

КОМИТЕТ ПО КУЛЬТУРЕ АДМИНИСТРАЦИИ МУНИЦИПАЛЬНОГО  
ОБРАЗОВАНИЯ «ГОРОД САРАТОВ»

МУНИЦИПАЛЬНОЕ БЮДЖЕТНОЕ УЧРЕЖДЕНИЕ ДОПОЛНИТЕЛЬНОГО  
ОБРАЗОВАНИЯ  
«ДЕТСКАЯ ШКОЛА ИСКУССТВ № 2» г. Саратов

ДОПОЛНИТЕЛЬНАЯ ПРЕДПРОФЕССИОНАЛЬНАЯ  
ОБЩЕОБРАЗОВАТЕЛЬНАЯ ПРОГРАММА В ОБЛАСТИ  
МУЗЫКАЛЬНОГО ИСКУССТВА  
«НАРОДНЫЕ ИНСТРУМЕНТЫ»  
СРОК ОБУЧЕНИЯ 5 (6) ЛЕТ

**(БАЯН, ГИТАРА)**

Принята решением  
педагогического Совета

Утверждаю  
Директор МБУДО «ДШИ № 2»

от 31.08.2023 г.  
Протокол №1

**СОСТАВИТЕЛИ:**

Турунов Д.А., преподаватель МБУДО «ДШИ №2»

Прусова Л.Л., преподаватель МБУДО «ДШИ №2»

Субботина Н.Н., преподаватель МБУДО «ДШИ №2»

Знатнина В.М., преподаватель МБУДО «ДШИ №2»

Программа учебного предмета разработана на основе Федеральных государственных требований к дополнительным предпрофессиональным общеобразовательным программам в области музыкального искусства «Народные инструменты».

Организация-разработчик:

Муниципальное бюджетное учреждение дополнительного образования детей  
«Детская школа искусств № 2»

Предметная область ПО.01.  
**МУЗЫКАЛЬНОЕ ИСПОЛНИТЕЛЬСТВО**

Рабочая программа по учебному предмету  
ПО.01.УП.01.

**СПЕЦИАЛЬНОСТЬ**  
(баян-аккордеон)

Программа учебного предмета разработана на основе Федеральных государственных требований к дополнительным предпрофессиональным общеобразовательным программам в области музыкального искусства «Народные инструменты».

Организация-разработчик:

Муниципальное бюджетное учреждение дополнительного образования  
«Детская школа искусств № 2»

## **Структура программы учебного предмета**

### **I. Пояснительная записка**

1. Характеристика учебного предмета, его место и роль в образовательном процессе;
2. Срок реализации учебного предмета;
3. Объем учебного времени, предусмотренный учебным планом образовательной организации на реализацию учебного предмета;
4. Форма проведения учебных аудиторных занятий;
5. Цели и задачи учебного предмета;
6. Обоснование структуры программы учебного предмета;
7. Методы обучения;
8. Описание материально-технических условий реализации учебного предмета;

### **II. Содержание учебного предмета**

1. Сведения о затратах учебного времени;
2. Годовые требования по классам;

### **III. Требования к уровню подготовки учащихся**

### **IV. Формы и методы контроля, система оценок**

3. Аттестация: цели, виды, форма, содержание;
4. Критерии оценки;

### **V. Методическое обеспечение учебного процесса**

5. Методические рекомендации педагогическим работникам;
6. Методические рекомендации по организации самостоятельной работы;

### **VI. Списки рекомендуемой нотной и методической литературы**

7. Список рекомендуемой нотной литературы;
8. Список рекомендуемой методической литературы.

# **I. ПОЯСНИТЕЛЬНАЯ ЗАПИСКА**

## ***1. Характеристика учебного предмета, его место и роль в образовательном процессе***

Программа учебного предмета «Специальность» по виду инструмента «баян/аккордеон», далее – «Специальность (баян/аккордеон)», разработана на основе и с учетом федеральных государственных требований к дополнительной предпрофессиональной общеобразовательной программе в области музыкального искусства «Народные инструменты».

Учебный предмет «Специальность (баян/аккордеон)» направлен на приобретение детьми знаний, умений и навыков игры на баяне, чтении с листа, ансамблевой игры, самостоятельной работы, а также на художественно-эстетическое воспитание ученика. Также учебный предмет «Специальность» направлен на эстетическое воспитание и духовно-нравственное развитие ученика, создание основы для приобретения ими опыта исполнительской практики (сольной), самостоятельной работы по изучению и постижению музыкального искусства.

Учебный план по дополнительной предпрофессиональной общеобразовательной программе в области искусства «Специальность(баян/аккордеон)» рассчитан как на детей планирующих, по мере своих способностей и уровню освоения данной программы, поступать в организации профессионального образования, так и на тех, кто не ставит перед собой цели стать профессиональными музыкантами.

Обучение детей по ДПОП в области музыкального искусства ставит перед преподавателем ряд учебных и воспитательных задач. Решения основных вопросов в этой сфере образования направлены на раскрытие и развитие индивидуальных способностей учащихся, а для наиболее одаренных из них – на их дальнейшую профессиональную деятельность.

Обширный репертуар литературы для баяна/аккордеона позволяет учащимся соприкоснуться с лучшими образцами музыкальной культуры в различных жанрах. В классе ансамбля учащийся оказывается вовлеченным в процесс коллективного музицирования, используя знания, умения и навыки, полученные в классе по специальности.

Программа отражает организацию учебного процесса, разнообразие репертуара, его академическую направленность, а также возможность реализации индивидуального подхода к каждому ученику.

***2. Срок реализации*** учебного предмета «Специальность (баян/аккордеон)» для детей, поступивших в образовательную организацию в первый класс в возрасте:

с десяти до двенадцати лет, составляет 5 лет.

Для детей, не закончивших освоение образовательной программы основного общего образования или среднего общего образования и планирующих поступление в профессиональные образовательные

организации, реализующие основные образовательные программы среднего профессионального образования в области музыкального искусства, срок освоения может быть увеличен на один год.

**3. Объем учебного времени,** предусмотренный учебным планом образовательной организации на реализацию учебного предмета  
«Специальность (баян/аккордеон)»:

Срок обучения	5 лет
Максимальная учебная нагрузка (в часах)	924
Количество часов на аудиторные занятия	363
Количество часов на внеаудиторную (самостоятельную) работу	561

**4. Форма проведения учебных аудиторных занятий:** индивидуальная, рекомендуемая продолжительность урока - 40 минут.

Индивидуальная форма урока по данному учебному предмету является наиболее эффективной, поскольку позволяет преподавателю всесторонне узнать ученика: его музыкальные способности, технические возможности, эмоционально-психологические особенности.

**5. Цели и задачи учебного предмета «Специальность(баян/аккордеон)»**

**Цели:**

- развитие музыкально-творческих способностей учащегося, на основе приобретенных им знаний, умений и навыков, позволяющих воспринимать, осваивать и исполнять на баяне/аккордеоне произведения различных жанров и форм в соответствии с ФГТ;

- определение наиболее одаренных детей и их дальнейшая подготовка к продолжению обучения в средних профессиональных музыкальных учебных заведениях.

**Задачи:**

- выявление творческих способностей ученика в области музыкального искусства и их развитие в области исполнительства на баяне/аккордеоне до уровня подготовки, достаточного для творческого самовыражения и самореализации;

- овладение знаниями, умениями и навыками игры на баяне/аккордеоне, позволяющими выпускнику приобретать собственный опыт музицирования;

- развитие памяти, музыкального слуха, чувства ритма;

- овладение знаниями, умениями и навыками игры на баяне/аккордеоне;

- формирование у учащихся комплекса исполнительских навыков, позволяющих воспринимать, осваивать и исполнять на гитаре произведения различных жанров и форм в соответствии с ФГТ;

-овладение навыками самостоятельной работы с музыкальным материалом и чтения нот с листа;

-овладение навыками сценического поведения;

-воспитание чувства ответственности, развитие коммуникативных способностей детей, формирование культуры общения.

#### **6. Обоснование структуры программы учебного предмета «Специальность (баян/аккордеон)»**

Обоснованием структуры программы являются ФГТ, отражающие все аспекты работы преподавателя с учеником.

Программа содержит необходимые для организации занятий параметры:

- сведения о затратах учебного времени, предусмотренного на освоение учебного предмета;

- распределение учебного материала по годам обучения;

- описание дидактических единиц учебного предмета;

- требования к уровню подготовки учащихся;

- формы и методы контроля, система оценок;

- методическое обеспечение учебного процесса.

В соответствии с данными направлениями строится основной раздел программы «Содержание учебного предмета».

#### **7. Методы обучения**

Для достижения поставленной цели и реализации задач предмета используются следующие методы обучения:

- словесный (рассказ, беседа, объяснение);

- практический (работа над упражнениями, художественно-образной сферой произведения);

- метод показа (показ педагогом игровых движений, исполнение педагогом пьес с использованием многообразных вариантов показа);

- объяснительно-иллюстративный (педагог играет произведение ученика с последующим комментарием);

- репродуктивный (повторение учеником исполненных учителем упражнений, сложных мест, музыкального материала);

- исследовательский (ученик участвует в поисках решения поставленной задачи);

Индивидуальный метод обучения позволяет найти более точный и психологически верный подход к каждому ученику и выбрать наиболее подходящий метод в данный момент обучения.

Выбор конкретного метода обучения зависит от возраста и индивидуальных особенностей каждого учащегося.

Традиционные для ДШИ методы работы в рамках предпрофессиональной программы являются также наиболее продуктивными при реализации поставленных целей и задач учебного предмета и основаны на проверенных методиках и сложившихся традициях исполнительства на народных инструментах.

## **8. Описание материально-технических условий реализации учебного предмета**

Материально-техническая база МБУДО «ДШИ № 2» соответствует санитарным и противопожарным нормам, нормам охраны труда; включает концертный зал, библиотеку и фонотеку.

Учебные аудитории для занятий по учебному предмету «Специальность (баян/аккордеон)» имеют площадь не менее 6 кв.м.

Все помещения оснащены звукоизоляцией и своевременно ремонтируются. Приобретенные музыкальные инструменты для учащихся различного возраста регулярно обслуживаются настройщиком.

Для реализации образовательной программы необходимо наличие в каждом кабинете по классу баян необходимых принадлежностей:

Инструменты (баяны/аккордеоны) разных размеров.

Подставки под ноги или разноуровневые стулья.

Чехлы для хранения и удобной транспортировки инструмента.

Пюпитр (подставка для нот) для обеспечения максимально комфортных условий для чтения нотных текстов.

Весь комплекс предметов, составляющих учебный план к предметной области «Народные инструменты» - это логически выстроенный, полный и достаточный цикл. Содержание предмета расширяет и дополняет уровень знаний учащихся по таким предметам, как:

Специальность,

Ансамбль,

Фортепиано,

Хоровой класс.

Теория и история музыки:

Сольфеджио,

Слушание музыки,

Музыкальная литература (зарубежная, отечественная).

Предмет «Ансамбль» способствует развитию гармонического слуха и музыкальной памяти, умений ансамблевого исполнительства, навыков коллективного музицирования, даёт основы знаний репертуара различных жанров и стилей. Предмет «Фортепиано» даёт основы знаний дополнительных инструментов.

## **II. СОДЕРЖАНИЕ УЧЕБНОГО ПРЕДМЕТА**

**1. Сведения о затратах учебного времени**, предусмотренного на освоение учебного предмета «Специальность (баян/аккордеон)», на максимальную, самостоятельную нагрузку учащихся и аудиторные занятия:

**Срок обучения – 5 лет**



<b>Распределение по годам обучения</b>					
<b>Классы</b>	<b>1</b>	<b>2</b>	<b>3</b>	<b>4</b>	<b>5</b>
Продолжительность учебных занятий (в неделях)	33	33	33	33	33
Количество часов на аудиторные занятия в неделю	2	2	2	2,5	2,5
Общее количество часов на аудиторные занятия	363				
Количество часов на внеаудиторные (самостоятельные) занятия в неделю	3	3	3	4	4
Общее количество часов на внеаудиторные (самостоятельные) занятия	561				
Максимальное количество часов на занятия в неделю	5	5	5	6,5	6,5
Общее максимальное количество часов по годам	165	165	165	214,5	214,5
Общее максимальное количество часов на весь период обучения	924				

В нижеследующих требованиях данной программы учебный материал распределяется по годам обучения - классам. Каждый класс имеет свои дидактические задачи и объем времени, данное время направлено на непосредственное освоение учебного материала.

Виды внеаудиторной работы:

- самостоятельные занятия по подготовке учебной программы;
- подготовка к контрольным урокам, зачетам и экзаменам;
- подготовка к концертным, конкурсным выступлениям;
- посещение учреждений культуры (филармоний, театров, концертных залов, музеев и др.);
- участие учащихся в творческих мероприятиях и культурно-просветительской деятельности образовательной организации и др.

### **Годовые требования по классам**

Учебный репертуар в течение всего времени обучения включает в себя разнохарактерные произведения различных стилей, жанров, но он может быть несколько легче (в зависимости от способностей ученика). Ученики, занимающиеся по пятилетней программе также активно участвуют в концертной деятельности, участвуют в конкурсах и фестивалях. Задача преподавателя - выполнение учебной программы направить на максимальную реализацию творческого потенциала ученика, при необходимости подготовить его к поступлению в среднее специальное учебное заведение.

### **Годовые требования по классам**

**Срок обучения - 5 лет**  
**Первый класс (2 часа в неделю)**

Знакомство с инструментом. Индивидуальная «настройка» ремней (правый, два левых и поперечный). Основы посадки, постановки рук. Принципы звукоизвлечения. Основы меховедения. Освоение мажорных и минорных тетрахордов. Освоение основных штрихов: staccato, legato, nonlegato.

Знакомство с элементами музыкальной грамоты. Освоение музыкального ритма в виде простых ритмических упражнений. Знакомство с основой динамики – forte, piano. Игра по нотам.

Воспитание элементарных правил сценической этики, навыков мобильности, собранности при публичных выступлениях.

***В течение первого года обучения ученик должен пройти:***

гаммы C-dur, G-dur, F-dur, a-moll, e-moll, d-moll, арпеджио короткие и длинные на выборной и готовой клавиатуре двумя руками тремя основными штрихами, с динамическими оттенками с определенным количеством нот на одно движение меха;

- 10-15 песен-прибауток (в зависимости от возраста учащегося возможно пропустить этот этап обучения) на одной –двух нотах;

- упражнения, направленные на освоение различных ритмических группировок;

- 3-4 этюда;

- 10-15 небольших пьес различного характера.

Чтение нот с листа. Игра в ансамбле с преподавателем.

**В течение учебного года учащийся должен исполнить**

1 полугодие	2 полугодие
Октябрь – технический зачет (одна гамма, один этюд).	Март – технический зачет (одна гамма, один этюд).
Декабрь – академический концерт (2 разнохарактерные пьесы).	Май – академический концерт (2 разнохарактерные пьесы).

**Примерные программы академического концерта**

1) А. Лядов Канон  
Е. Гнесина № 49, Этюд  
А. Гольденвейзер № 83, Пьеса  
А. Ларин Напев

2) В. Моцарт №58, Менуэт  
В. Шаинский «Вместе весело шагать»  
С. Майкапар «Пастушок»

Ф. Кулау Рондо

- 3) А. Гедике Ригодон  
Русская народная песня «Полянка»  
А. Холминов «Дождик»  
Е. Подгайц «Веселая песенка»  
4) Р. Леденев «Песенка без слов»  
Э. Денисов «Кукольный вальс»  
Л. Моцарт «Волынка»  
А. Гедике Русская песня

### **Второй класс (2 часа в неделю)**

Дальнейшее совершенствование приобретенных знаний, игровых движений на более сложном музыкальном материале. Слуховой контроль над качеством звука. Знакомство с основными музыкальными терминами. Знакомство с принципами исполнения двойных нот.

Работа над дальнейшей стабилизацией посадки и постановки исполнительского аппарата, координацией рук. Освоение меховых приемов: тремоло, деташе. Освоение более сложных ритмических рисунков. Контроль над свободой исполнительского аппарата.

В ходе работы над техническим материалом особое внимание уделяется гармоничному развитию всех пальцев, их независимости и эластичности, естественному положению обеих рук.

#### ***В течение второго года обучения ученик должен пройти:***

мажорные гаммы до трех знаков при ключе, хроматическая гамма (второй вариант аппликатуры для левой руки предусматривает использование первого пальца: 3-2-1), а также арпеджио короткие и длинные, ломаные арпеджио, тонические (четырёхзвучные) аккорды с обращениями двумя руками на выборной и готовой клавиатуре тремя основными штрихами, с динамическими оттенками, различными ритмами;

- 3-4 этюда;
- 10-12 пьес различных по характеру, стилю, жанру.

Чтение нот с листа.

#### **В течение учебного года учащийся должен исполнить**

1 полугодие	2 полугодие
Октябрь – технический зачет (одна гамма, один этюд). Декабрь – академический концерт (2 разнохарактерные пьесы).	Март – технический зачет (одна гамма, один этюд). Май – академический концерт (2 разнохарактерные пьесы).

## Примерные программы академического концерта

- 1) П. Чайковский «Старинная французская песенка»  
М. Качурбина – А. Крупин «Мишка с куклой пляшут полечку»  
Д. Шостакович «Танец»  
К. Черни №25, Этюд
- 2) М. Глинка Полифоническая пьеса  
Й. Гайдн Менуэт  
А. Гедике Этюд  
Ж. Ибер «Маленький беленький ослик»
- 3) Е. Подгайц Прелюдия  
Г. Гендель Менуэт  
Русская народная песня обр. В. Ефимова «Чижик»  
В. Моцарт Аллегро
- 4) А. Холминов «На велосипеде»  
С. Коняев «Марш кузнечика»  
А. Даргомыжский «Ванька-Танька»  
Е. Подгайц Маленький романс

### Третий класс (2 часа в неделю)

Обобщение и систематизация ранее накопленных знаний и умений, объяснение преподавателем на примере изучаемых произведений новых средств музыкальной выразительности. Воспитание штриховой и артикуляционной культуры, эмоционально-образного восприятия музыки.

Совершенствование игровых движений, развитие техники, меховых приемов (тремоло и деташе), освоение приемов вибрато и 3-х дольный рикошет. Освоение аккордов, мелизмов (одинарный, двойной форшлаг), элементы трели, морденты).

Работа над упражнениями, направленными на развитие мелкой техники:  
– нисходящие и восходящие большие ломаные терции двумя руками на выборной клавиатуре,  
– «репетиция терций» (пары пальцев 2-3, 1-4),  
– «репетиция терций по второму ряду» (малые терции вверх по хроматизму с повторением на втором ряду).

Работа над крупной техникой (трех- четырехзвучные аккорды).

Ритмические группировки: дуоль, триоль, квартоль.

Освоение крупной формы.

***На третьем году обучения ученик должен пройти:***

- 1-2 пьесы с элементами имитационной полифонии;

- 1-2 произведения крупной формы;
- 3-4 этюда на различные виды техники;
- 8-10 пьес различного характера, стиля, жанра.  
Чтение нот с листа. Подбор по слуху.

### **В течение учебного года учащийся должен исполнить**

1 полугодие	2 полугодие
Октябрь – технический зачет (одна гамма, один этюд). Декабрь – академический концерт (2 разнохарактерные пьесы).	Март – технический зачет (одна гамма, один этюд). Май – академический концерт (2 разнохарактерные пьесы).

### **Примерные программы академического концерта**

- 1) М. Глинка 2-голосная fuga  
Д. Чимароза Соната G-dur  
Т. Сергеева «Этюд с мечтою об Элизе»  
Н. Сидельников «За рекой поют частушки»
- 2) И.С. Бах Маленькая прелюдия D-dur  
Д. Скарлатти Соната F-dur  
Д. Кабалевский «Шуточка»  
П.И. Чайковский «Неаполитанская песенка»
- 3) И.С. Бах Менуэт  
Д. Шостакович Сентиментальный вальс  
А. Гедике №36, Этюд  
П. Чайковский «Мужик на гармонике играет»
- 4) Г. Гендель Менуэт  
Б. Барток Пьеса  
Г. Беренс Этюд  
П. Чайковский «Марш деревянных солдатиков»

### **Четвертый класс (2,5 часа в неделю)**

Развитие музыкально-образного мышления и исполнительских навыков при более высоких требованиях к качеству звука и выразительности исполнения. Продолжение знакомства с различными формами музыкальных произведений

Развитие уверенности и беглости пальцев обеих рук, освоение крупной техники (аккорды, октавы, скачки), знакомство с мелизмами (украшениями). Развитие аппликатурной грамотности.

Освоение приемов игры: четырех- пятидольный, бесконечный рикошет, глиссандо, нетемперированное глиссандо.

Освоение мехового приема «дубль штрих» или «комбинированные дуоли» (для начала можно взять правой рукой один звук, в дальнейшем - интервал, аккорд с использованием двух рук):

- а) нота берется на разжим и сжим,
- б) нота снимается и берется, после чего звучит на сжим и разжим и опять снимается и берется.

Освоение мехового приема «комбинированные триоли».

1-й вид на разжим:

- а) нота берется на разжим, сжим и разжим,
- б) нота снимается и берется, после чего звучит на разжим, сжим и разжим и опять снимается и берется);

2-й вид на сжим:

- а) нота берется на сжим, разжим и сжим,
- б) нота снимается и берется, после чего звучит на сжим, разжим и сжим и опять снимается и берется.

Работа, направленная на развитие мелкой техники. Работа над развитием музыкально-образного мышления, творческого художественного воображения.

В программе основное внимание уделяется работе над крупной формой.

***В течение четвертого года обучения ученик должен пройти:***

гаммы: мажорные – до 4-х знаков при ключе двумя руками, арпеджио, аккорды, минорные – до 2-х знаков при ключе двумя руками, аккорды, арпеджио, короткие и длинные ломаные арпеджио, тонические (четырёхзвучные) аккорды с обращениями двумя руками на выборной и готовой клавиатуре тремя основными штрихами, с динамическими оттенками, различными ритмами.

- 1-2 полифонических произведения;
- 1-2 произведения крупной формы;
- 2-3 этюда на различные виды техники, либо виртуозное сочинение;
- 4-5 пьес различного характера, включая переложения зарубежных и отечественных композиторов.

Чтение нот с листа. Подбор по слуху.

**В течение учебного года учащийся должен исполнить**

1 полугодие	2 полугодие
-------------	-------------

Октябрь – технический зачет (одна гамма, один этюд). Декабрь – академический концерт (2 разнохарактерные пьесы).	Март – технический зачет (одна гамма, один этюд). Май – академический концерт (2 разнохарактерных произведения, включая произведение крупной формы, виртуозное произведение).
---	--

### Примерные программы академических концертов

1-е полугодие

- 1) И.С. Бах Инвенция 3-голосная d-moll  
К. Дакен «Кукушка»  
Вл. Золотарев Три пьесы (на выбор)  
А. Скарлатти Соната
- 2) Д. Букстехуде Фуга G-dur, ВухWV 175  
Вл. Золотарев Детская сюита №1 (на выбор)  
А. Лядов «Музыкальная табакерка»  
А. Холминов «Русский праздник»
- 3) И.С.Бах Инвенция 3-голосная F-dur (17)  
Й. Гайдн Соната G-dur (части на выбор)(40)  
Ж. Рамо «Курица» (74)  
РНП «Как по лугу, лугу», обр. Булатова С.
- 4) И. С. Бах «Ария»  
«Под небом Парижа» Вальс, обр. В. Дмитриева  
А. Холминов «Песня»  
РНП «Ах, зачем было по горам ходить», обр. В. Гусева  
Г. Свиридов «Попрыгунья»
- 5) А. Корелли Прелюдия  
«Я встретил вас» Романс, обр. Рожкова М.  
РНП «Субботея», обр. Коробейникова А.  
С. Рахманинов «Итальянская полька»
- 6) Г. Гендель Сарабанда  
Д. Шостакович Контрданс  
Л. Бетховен Сонатина c-moll  
РНП «Ой полна, полна коробушка», обр. Соловьева Ю.
- 4) Г. Пахульский «Каноническая пьеса»  
Ю. Щуровский «Танец»  
А. Доренский «Кантри»

РНТ «Калинка», обр. Б. Тышкевича

### **Пятый класс (2,5 часа в неделю)**

Дальнейшее совершенствование навыков музыкально-художественного мышления исполнения, техники звукоизвлечения и повышение уровня пальцевой беглости на готово-выборном баяне.

Дальнейшее совершенствование исполнения различных видов гамм и упражнений. Подготовка программы выпускного экзамена. Обязательным является включение в программу экзамена этюда, полифонической пьесы, произведения крупной формы, произведения по выбору.

***В течение пятого года обучения ученик должен продемонстрировать:***

умение сыграть любую (минорную, мажорную) гамму всеми ранее освоенными штрихами, приемами, динамикой и т.д. в максимально возможном быстром темпе;

В конце учебного года обучающийся должен исполнить выпускную программу, состоящую из 4 произведений различных стилей и жанров. В течение года проводится несколько прослушиваний выпускной программы.

- полифонический цикл;
- произведение крупной формы;
- 1-2 пьесы кантиленного характера;
- 2-3 этюда или виртуозные пьесы.

Чтение нот с листа.

<b>1 полугодие</b>	<b>2 полугодие</b>
Октябрь – технический зачет (1 гамма, 1 этюд или виртуозная пьеса). Декабрь – прослушивание 2-х разнохарактерных пьес из программы выпускного экзамена.	Март - прослушивание 3-х произведений выпускной программы Апрель - прослушивание всей выпускной программы Май – выпускной экзамен (4 разнохарактерных произведения, включая произведение крупной формы, виртуозное произведение)

### **Примерный репертуарный список итоговой аттестации:**

Ф. Лекуппэ Этюд

Н. Мясковский Фуга

И. Плейель Сонатина

РНП «Вот мчится тройка почтовая», обр. В. Бухвостова

Н. Мясковский «В старинном стиле»(фуга)



В. Мотов Этюд  
М. Клементи Ронд» из сонатины Соль мажор.  
РНП «Ой, да ты калинушка», обр. И. Паницкого

А. Гедике Трехголосная прелюдия  
К. Черни Этюд  
Н. Лысенко «Грустный напев»  
РНП «Полосынька», обр. Н. Корецкого

Ю. Шишаков Прелюдия и фуга №20 a-moll  
В. Моцарт «Турецкий марш»  
А. Лядов Канон  
И. Яшкевич Соната C-dur ч.1

Полифонические пьесы:

И.С. Бах Двухголосная инвенция d-moll  
И.С. Бах Двухголосная инвенция F-dur  
И.С. Бах Прелюдия и фуга a-moll (Маленькие прелюдии и фуги)  
И.С. Бах Прелюдия и фугетта e-moll (Маленькие прелюдии и фуги)  
И.С. Бах Прелюдия и фугетта G-dur (Маленькие прелюдии и фуги)  
И.С. Бах Органная прелюдия C-dur  
Герасимов В. «Драматическое фугато»

Крупная форма:

Й. Гайдн Финал из Сонаты D-dur  
В. Герасимов Сюита: «Интродукция и вальс»; «Скерцо»; «Финал»  
Вл. Золотарёв «Шесть детских сюит»  
М. Клементи Сонатина G-dur, I часть  
Кусяков А. Две пьесы из сюиты «Зимние зарисовки»:  
«Узоры на стекле» и «Северный ветер»  
Скарлатти Д. «Соната» c-moll  
Яшкевич И. «Сонатина в классическом стиле» I часть

Пьесы различного жанра:

Р. Бажилин «Карамельный аукцион»  
Р. Бажилин «Листок из песен военных лет»  
Р. Бажилин «Московский синдром» на тему песни Хренникова Т.  
«Московские  
окна»  
Р. Бажилин «Упрямая овечка»  
В. Власов «Босса-нова»  
В. Власов «Шаги»  
В. Герасимов «Поэма о море»

- Е. Дербенко «Вечерняя баллада»
- Е. Дербенко «Воспоминание о Париже»
- Е. Дербенко «Лирический вальс»
- Е. Дербенко «Музыкальный привет»
- Е. Дербенко «Старый трамвай»
- Е. Дербенко Парафраз на тему песни Н. Богословского «Извозчик»
- В. Фоменко «В стиле регтайм»
- П. Фроссини Концертное танго «Море улыбок»
- Н. Чайкин «Маленькое рондо»

#### Народные песни:

- И. Паницкий Вариации на тему русской народной песни «Полосынька»
- И. Паницкий Вариации на темы русских народных песен «Среди долины ровныя» и «Светит месяц»
- Н. Ризоль Вариации на тему украинской народной песни «Дощик»
- РНП «Степь да степь кругом», обр. В. Белова
- РНП «Ехал на ярмарку ухарь-купец», обр. В. Мотова
- РНП «Как у наших у ворот», обр. А. Суркова
- РНП «То не ветер ветку клонит», обр. А. Суркова
- РНП «Во сыром бору тропина», обр. Г. Шендерёва

#### Этюды:

- Г. Беренс Этюд a-moll
- О. Бурьян Этюд e-moll
- Н. Горлов Этюд F-dur
- Е. Завьялова Этюд G-dur
- А. Кобылянский Этюд D-dur
- Т. Лак Этюда-moll
- И. Лёв Этюд F-dur
- А. На Юн Кин «Этюд-чакона» d-moll
- Г. Раввина «Гармонический этюд» h-moll
- Д. Самойлов Этюд h-moll
- Д. Самойлов Этюд e-moll
- А. Сларт Этюд C-dur
- Г. Шендерёв Этюд G-dur

### **III. ТРЕБОВАНИЯ К УРОВНЮ ПОДГОТОВКИ ОБУЧАЮЩИХСЯ**

Данная программа отражает разнообразие репертуара, его академическую направленность, а также демонстрирует возможность индивидуального подхода к каждому ученику.

Содержание программы направлено на обеспечение художественно-эстетического развития учащегося и приобретения им художественно-исполнительских знаний, умений и навыков, создание основы для приобретения ими опыта исполнительской практики (сольной),

самостоятельной работы по изучению и постижению музыкального искусства.  
***Результатом освоения программы являются следующие знания, умения и навыки:***

- знание основных исторических сведений об инструменте;
- знание конструктивных особенностей инструмента;
- знание элементарных правил по уходу за инструментом и умение их применять при необходимости;
- знание основ музыкальной грамоты;
- знание системы игровых навыков и умение применять ее самостоятельно;
- знание основных средств музыкальной выразительности (тембр, динамика, штрих, темп и т. д.);
- знание основных жанров музыки (инструментальный, вокальный, симфонический и т. д.);
- знание технических и художественно-эстетических особенностей, характерных для сольного исполнительства;
- знание функциональных особенностей строения частей тела и умение рационально использовать их в работе игрового аппарата;
- навык самостоятельного определения технических трудностей в произведениях и знание способов и методов работы над ними;
- умение самостоятельно среди нескольких вариантов аппликатуры выбирать наиболее удобную и рациональную;
- умение самостоятельно, осознанно работать над несложными произведениями, опираясь на знания законов формообразования, а также на освоенную в классе под руководством преподавателя методику поэтапной работы над художественным произведением;
- умение творчески подходить к созданию художественного образа, используя при этом все теоретические знания и предыдущий практический опыт в освоении штрихов, приемов и других музыкальных средств выразительности;
- умение на базе приобретенных специальных знаний давать грамотную адекватную оценку многообразным музыкальным событиям;
- навык игры по нотам и навык чтения с листа несложных произведений, необходимый для ансамблевого и оркестрового музицирования;
- навык транспонирования и подбора по слуху;
- навык публичных выступлений, как в качестве солиста, так и в различных ансамблях и оркестрах.

***Реализация программы обеспечивает:***

- наличие у обучающегося интереса к музыкальному искусству, самостоятельному музыкальному исполнительству;

- комплексное совершенствование игровой техники учащегося, которая включает в себя тембровое слушание, вопросы динамики, артикуляции, интонирования, а также организацию работы игрового аппарата, развитие крупной и мелкой техники;
- сформированный комплекс исполнительских знаний, умений и навыков, позволяющий использовать многообразные возможности инструмента для достижения наиболее убедительной интерпретации авторского текста;
- знание художественно-исполнительских возможностей инструмента;
- знание музыкальной терминологии;
- знание репертуара, включающего произведения разных стилей и жанров, произведения крупной формы (концерты, сонаты, сюиты, циклы) в соответствии с программными требованиями;
- умение самостоятельно выбирать программу в старших классах, ориентированных на профессиональное обучение;
- навыки по воспитанию слухового контроля, умению управлять процессом исполнения музыкального произведения;
- навыки по использованию музыкально-исполнительских средств выразительности, выполнению анализа исполняемых произведений, владению различными видами техники исполнительства, использованию художественно оправданных технических приемов;
- наличие творческой инициативы, сформированных представлений о методике разучивания музыкальных произведений и приемах работы над исполнительскими трудностями;
- наличие навыков репетиционно-концертной работы в качестве солиста.

#### **IV. ФОРМЫ И МЕТОДЫ КОНТРОЛЯ. СИСТЕМА ОЦЕНОК**

##### *1. Аттестация: цели, виды, форма, содержание*

В течение всего периода обучения преподаватель фиксирует в «Индивидуальном плане обучающегося» поставленные задачи, пройденный репертуар и оценки результативности. Каждый из видов контроля успеваемости обучающихся имеет свои цели, задачи и формы.

Оценка качества знаний, умений, навыков применяется при проведении всех видов контроля:

- текущего контроля успеваемости;
- промежуточной аттестации учащихся;
- итоговой аттестации учащихся.

<b>Вид контроля</b>	<b>Задачи</b>	<b>Формы</b>
<b>Текущий контроль</b>	- поддержание учебной дисциплины, - выявление отношения учащегося к изучаемому предмету,	контрольные уроки,

	- повышение уровня освоения текущего учебного материала.	академические концерты, прослушивания к конкурсам, отчетным концертам
<b>Промежуточная аттестация</b>	определение успешности развития учащегося и усвоения им программы на определенном этапе обучения	зачеты (показ части программы, технический зачет), академические концерты, переводные зачеты, экзамены
<b>Итоговая аттестация</b>	определяет уровень и качество освоения программы учебного предмета	экзамен проводится в выпускных классах: 5 (6), 8 (9)

Цель промежуточной аттестации - определение уровня подготовки обучающегося на определенном этапе обучения по конкретно пройденному материалу.

Текущий контроль осуществляется преподавателем по специальности регулярно (с периодичностью не более чем через два, три урока) в рамках расписания занятий и предполагает использование различной системы оценок.

Результаты текущего контроля учитываются при определении успешности развития обучающегося, и усвоения им программы на определенном этапе обучения определяет уровень и качество освоения программы учебного предмета.

Контрольные уроки направлены на выявление знаний, умений и навыков обучающихся в классе по специальности. Они не требуют публичного исполнения и концертной готовности. Это своего рода проверка навыков самостоятельной работы обучающегося, проверка технического роста, проверка степени овладения навыками музицирования (чтение с листа, подбор по слуху, транспонирование), проверка степени готовности обучающихся выпускных классов к итоговой аттестации.

Также преподаватель может сам назначать и проводить контрольные уроки в течение четверти в зависимости от индивидуальной успеваемости обучающегося, от этапности изучаемой программы с целью повышения мотивации в обучающемся к учебному процессу.

Контрольные уроки проводятся в счет аудиторного времени, предусмотренного на учебный предмет. Зачеты проводятся на завершающих полугодие учебных занятиях в счет аудиторного времени,

предусмотренного на учебный предмет, и предполагают публичное исполнение технической или академической программы или ее части в присутствии комиссии. Зачеты дифференцированные, с обязательным методическим обсуждением, носящим рекомендательный характер.

Академические концерты предполагают те же требования, что и зачеты, но они представляют собой публичное (на сцене) исполнение учебной программы или ее части в присутствии комиссии, обучающихся. Для академического концерта преподаватель должен подготовить с обучающимся 2-3 произведения.

Выступление обучающегося обязательно должно быть с оценкой.

Переводные зачеты проводятся в конце каждого учебного года.

Исполнение полной программы демонстрирует уровень освоения программы данного года обучения. Переводной зачет проводится с применением дифференцированных систем оценок, завершаясь обязательным методическим обсуждением. Обучающийся, освоивший в полном объеме программу, переводится в следующий класс.

Прослушивания в выпускном классе проводятся в присутствии комиссии, включая в себя элементы беседы с обучающимся, и предполагают обязательное обсуждение рекомендательного характера.

Итоговая аттестация (экзамен) определяет уровень и качество освоения образовательной программы. Экзамен проводится в выпускном классе в соответствии с действующими учебными планами. Итоговая аттестация проводится по утвержденному директором школы расписанию.

## *2. Критерии оценок*

Для аттестации учащихся создаются фонды оценочных средств, включающие методы контроля, позволяющие оценить приобретенные знания, умения, навыки. По итогам исполнения выставляются оценки по пятибалльной шкале.

<b>Оценка</b>	<b>Критерии оценивания выступления</b>
5 («отлично»)	технически качественное и художественно осмысленное исполнение, отвечающее всем требованиям на данном этапе обучения
4 («хорошо»)	оценка отражает грамотное исполнение с небольшими недочетами (как в техническом плане, так и в художественном), ясную художественно-музыкальную трактовку исполняемых произведений

3 («удовлетворительно»)	исполнение с большим количеством недочетов, а именно: недоученный текст, слабая техническая подготовка, малохудожественная игра, отсутствие свободы игрового аппарата и т.д.
2 («неудовлетворительно»)	комплекс серьезных недостатков, невыученный текст, отсутствие домашней работы, а также плохая посещаемость аудиторных занятий
«зачет» (без оценки)	отражает достаточный уровень подготовки и исполнения на данном этапе обучения

Согласно ФГТ данная система оценки качества исполнения является основной. В зависимости от сложившихся традиций того или иного учебного заведения и с учетом целесообразности оценка качества исполнения может быть дополнена системой «+» и «-», что даст возможность более конкретно и точно оценить выступление учащегося.

При выведении итоговой (переводной) оценки учитываются следующие параметры:

1. Оценка годовой работы учащегося.
2. Оценки за академические концерты, зачеты или экзамены.
3. Другие выступления учащегося в течение учебного года.

При выведении оценки за выпускные экзамены учитываются следующие критерии:

1. Учащийся демонстрирует достаточный технический уровень владения инструментом.
2. Убедительно раскрыт художественный образ музыкального произведения.
3. Исполнительская интерпретация отражает понимание стиля исполняемого произведения.

Фонды оценочных средств призваны обеспечивать оценку качества приобретенных выпускниками знаний, умений, навыков и степень готовности выпускников к возможному продолжению профессионального образования в области музыкального искусства.

Оценки выставляются по окончании четвертей и полугодий учебного года.

## **V. МЕТОДИЧЕСКОЕ ОБЕСПЕЧЕНИЕ УЧЕБНОГО ПРОЦЕССА**

### ***1. Методические рекомендации педагогическим работникам***

В работе с учащимся преподаватель должен следовать основным принципам дидактики: последовательность, систематичность, доступность, наглядность в освоении материала.

Процесс обучения должен протекать с учетом индивидуальных психических особенностей ученика, его физических данных. Педагог должен

неустанно контролировать уровень развития музыкальных способностей своих учеников.

Работа педагога по специальности будет более продуктивной в тесной связи с педагогами по другим предметам: музыкальная литература, слушание музыки, сольфеджио. Итогом такого сотрудничества могут быть: открытые уроки, концерты классов для родителей, участие в концертах отделов, школы.

В начале каждого полугодия преподаватель составляет для учащегося индивидуальный план, который утверждается директором школы. В конце учебного года преподаватель представляет отчет о его выполнении с приложением краткой характеристики работы обучающегося. При составлении индивидуального плана следует учитывать индивидуально-личностные особенности и степень подготовки обучающегося. В репертуар необходимо включать произведения, доступные по степени технической и образной сложности, высокохудожественные по содержанию, разнообразные по стилю, жанру, форме и фактуре. Индивидуальные планы вновь поступивших учеников обучающихся должны быть составлены к концу сентября после детального ознакомления с особенностями, возможностями и уровнем подготовки ученика.

Необходимым условием для успешного обучения на баяне (аккордеоне) является формирование у ученика уже на начальном этапе правильной посадки, постановки рук, целостного исполнительского аппарата.

Развитию техники в узком смысле слова (беглости, четкости, ровности и т.д.) способствует систематическая работа над упражнениями, гаммами и этюдами. При освоении гамм, упражнений, этюдов и другого вспомогательного инструктивного материала рекомендуется применение различных вариантов – штриховых, динамических, ритмических и т.д. При работе над техникой необходимо давать четкие индивидуальные задания и регулярно проверять их выполнение.

При выборе этюдов следует учитывать их художественную и техническую значимость. Изучение этюдов может принимать различные формы в зависимости от их содержания и учебных задач (ознакомление, чтение нот с листа, разучивание до уровня показа на техническом зачете).

Работа над качеством звука, интонацией, разнообразными ритмическими вариантами, динамикой (средствами музыкальной выразительности) должна последовательно проводиться на протяжении всех лет обучения и быть предметом постоянного внимания педагога. В этой связи педагогу необходимо научить ученика слуховому контролю и контролю по распределению мышечного напряжения.

Работа над музыкальным произведением должна проходить в тесной художественной и технической связи.

Важной задачей предмета является развитие навыков самостоятельной работы над домашним заданием. В качестве проверки знаний ученика об основных этапах в работе над произведением можно порекомендовать ученику



выучить самостоятельно произведение, которое по трудности должно быть легче произведений, изучаемых по основной программе.

Большое значение в воспитании музыкального вкуса отводится изучаемому репертуару. Помимо обработок народных мелодий, органично звучащих на народных инструментах и составляющих основу репертуара, необходимо включать в учебные программы переложения лучших образцов зарубежной и отечественной классики, произведений, написанных для других инструментов или для голоса. Рекомендуется исполнять переложения, в которых сохранен замысел автора и в то же время грамотно, полноценно использованы характерные особенности балалайки.

В классе баяна (аккордеона) при работе над гаммами, этюдами и пьесами для достижения чистоты интонации и технической свободы необходимо искать, находить и использовать различные варианты аппликатуры. Вся творческая деятельность педагога-музыканта должна иметь научно обоснованный характер и строиться на базе имеющейся методической литературы.

## ***2. Методические рекомендации по организации самостоятельной работы***

- самостоятельные занятия должны быть регулярными и систематическими;
- периодичность занятий - каждый день;
- объем самостоятельных занятий в неделю - от 2-х до 4-х часов.

Объем самостоятельной работы определяется с учетом минимальных затрат на подготовку домашнего задания, параллельного освоения детским программой начального и основного общего образования, с опорой на сложившиеся в учебном заведении педагогические традиции и методическую целесообразность, а также индивидуальные способности ученика.

Хотя бы один раз в полгода ученику необходимо принести баян для домашних занятий своему педагогу с целью настройки ремней и проверки посадки и постановки рук.

Индивидуальная домашняя работа может проходить в несколько приемов и должна строиться в соответствии с рекомендациями преподавателя по специальности.

К выполнению домашней работы необходимо привлекать родителей или кого-либо из ближайших родственников учащегося как минимум на первом году обучения.

Также необходимо помочь ученику структурировать по времени и нагрузке домашнюю работу. В самостоятельной работе должны присутствовать разные виды заданий: игра технических упражнений, гамм и этюдов (тратить на это примерно треть времени); разбор новых произведений или чтение с листа более легких (на 2-3 класса ниже по трудности); выучивание наизусть нотного текста, необходимого на данном этапе работы; работа над звуком и конкретными деталями (следуя рекомендациям, данным

преподавателем на уроке), доведение произведения до концертного вида; проигрывание программы целиком перед зачетом или концертом; повторение ранее пройденных произведений. Все рекомендации по домашней работе в индивидуальном порядке дает преподаватель и фиксирует их в дневнике.

## **VI. Списки рекомендуемой нотной и методической литературы**

### ***1. Учебная литература:***

1. Альбом для детей и юношества. Хрестоматия современного репертуара баяниста (аккордеониста)/Ред.-сост. Ф. Липс. – М.: Музыка, 2012
2. Альбом начинающего баяниста. Вып.17/ Сост. В. Нестеров. – М.: «Советский композитор», 1978
3. Альбом начинающего баяниста. Вып.23/ Ред. А. Судариков. – М.: «Советский композитор», 1981
4. Альбом начинающего баяниста. Вып.27/Сост. В. Грачев. – М.: «Советский композитор», 1983
5. Альбом начинающего баяниста. Вып.32/Сост. А. Талакин. – М.: «Советский композитор», 1985
6. Альбом начинающего баяниста. Вып.33/ Сост. В. Бухвостов. – М.: «Советский композитор», 1986
7. Антология литературы для баяна. Ч.1/Сост. Ф. Липс, А. Сурков. – М.: Музыка, 1984
8. Антология литературы для баяна. Ч.2/Сост. Ф. Липс. – М.: Музыка, 1985
9. Антология литературы для баяна. Ч.3/Сост. Ф. Липс. – М.: Музыка, 1986
10. Антология литературы для баяна. Ч.4/ Сост. Ф. Липс. – М.: Музыка, 1987
11. Антология литературы для баяна. Ч.5/Сост. Ф. Липс. – М.: Музыка, 1988
12. Антология литературы для баяна. Ч.6/ Сост. Ф. Липс. – М.: Музыка, 1989
13. Антология литературы для баяна. Ч.7/ Сост. Ф. Липс. – М.: Музыка, 1990
14. Антология литературы для баяна. Ч.8/ Сост. Ф. Липс. – М.: Музыка, 1991
15. Антология литературы для баяна. Ч.9/Сост. Ф. Липс. – М.: Музыка, 1997
16. Антология литературы для баяна. Ч.10/Сост. Ф. Липс. – М.: Музыка, 2004
17. Бах И.С. Инвенции. – М., 2001
18. Бах И.С. Маленькие прелюдии и фугетты. – М., 2009
19. Бах И.С. Французские сюиты. – СПб: «Астрель», 2006
20. Бах И.С. Хорошо темперированный клавир. Т.1. – М., 2009
21. Бах И.С. Хорошо темперированный клавир. Т.2. – М., 2010
22. Баян в музыкальной школе. Вып.52/ Сост. Ф. Бушуев. – М.: «Советский композитор», 1985
23. Баян в музыкальной школе. Вып.53/ Сост. А. Гуськов. – М.: «Советский композитор», 1985
24. Баян в музыкальной школе. Вып.54/ Сост. Ф. Бушуев. – М.: «Советский композитор», 1986
25. Баян в музыкальной школе. Вып.56/Сост. Ф. Бушуев. – М.: «Советский композитор», 1987

26. Баян в XXI веке: соло, ансамбль. Вып. 1/ Сост. Ф. Липс. – М.: Музыка, 2008
27. Баян в XXI веке: соло, ансамбль. Вып. 2/ Сост. Ф. Липс. – М.: Музыка, 2009
28. Баян в XXI веке: соло, ансамбль. Вып. 3. / Сост. Ф. Липс. – М.: Музыка, 2009
29. Баян в XXI веке: соло, ансамбль. Вып. 4. / Сост. Ф. Липс. – М.: Музыка, 2010
30. Баян в XXI веке: соло, ансамбль. Вып. 5./ Сост. Ф. Липс. – М.: Музыка, 2011
31. Бородин А. Маленькая сюита. – СПб: Композитор, 2001
32. Вебер К. Вечное движение. Блестящее рондо. Приглашение к танцу. – СПб: Композитор, 2001
33. Век XX - баянистам XXI. Вып. 3./ Сост. Ф. Липс. – М.: Музыка, 2000
34. Век XX - баянистам XXI. Вып. 5./ Сост. Ф. Липс. – М.: Музыка, 2002
35. Век XX - баянистам XXI. Вып. 6./ Сост. Ф. Липс. – М.: Музыка, 2003
36. Век XX - баянистам XXI. Вып. 7./ Сост. Ф. Липс. – М.: Музыка, 2004
37. Век XX - баянистам XXI. Вып. 8./ Сост. Ф. Липс. – М.: Музыка, 2005
38. Век XX - баянистам XXI. Вып. 9./ Сост. Ф. Липс. – М.: Музыка, 2006
39. Век XX - баянистам XXI. Вып. 10./ Сост. Ф. Липс. – М.: Музыка, 2007
40. Гайдн Й. Соната для фортепиано №42. Нов. XVI: 27. – М.: «Книга по требованию», 2012
41. Золотой репертуар пианиста: Клементи М. Шесть сонатин. – СПб: «Композитор», 2012
42. Избранный репертуар для четырехрядного готово-выборного баяна «Юпитер». Ч.1/ Сост. А. Евдокимов. – М.: «Пробел -2000», 2012
43. Избранный репертуар для четырехрядного готово-выборного баяна «Юпитер». Ч.2. / Сост. А. Евдокимов – М.: «Пробел -2000», 2012
44. Куперен Ф. Избранные сочинения для фортепиано / ред. А. Юровский. ... Музыка для детей: Фортепианные пьесы, учебное пособие / сост. С.К. Сорокин. – М.: Советский композитор, 1982
45. Лядов А. Музыкальная табакерка. Вальс-шутка. – М., 1988
46. Мусоргский М. Фортепианные произведения. – Киев: «Музична Україна», 1989
47. Мусоргский М. Детское скерцо. – Л.: «Государственное музыкальное издательство», 1947
48. Николаев А. Школа игры на фортепиано. – М.: Музыка, 1972
49. Онегин А. Школа игры на баяне. – М.: Музыка, 1964
50. Прокофьев С. Детская музыка. – СПб: «Композитор», 2005
51. Рахманинов С. Фортепианные транскрипции. – М.: Музыка, 1990
52. Семенов В. Современная школа игры на баяне. – М.: Музыка, 2003
53. Кудрявцев А. Самоучитель игры на аккордеоне. М.: «Музыка», 1966
54. Тышкевич Г. Краткий самоучитель для клавишного аккордеона. М.: «Музгиз», 1948
55. Мирек А. Самоучитель игры на аккордеоне. М.: «Советский композитор», 1982
56. Лушников В. Школа игры на аккордеоне. М.: «Советский композитор», 1987

57. Аккордеон в музыкальной школе. Выпуск 53, пьесы для I-III классов ДМШ. Составитель А. Крючков. М.: «Советский композитор», 1987
58. Хрестоматия педагогического репертуара для аккордеона V класс детских музыкальных школ. Составитель А. Мирек, М.: «Музыка», 1968
59. Этюды для аккордеона. Выпуск 20, составитель М. Двилянский. М.: «Советский композитор», 1987
60. Народные песни и танцы для аккордеона. Выпуск 3. М.: «Музыка», 1968
61. Народные песни и танцы в обработке для аккордеона. Выпуск 4, составитель Ю. Акимов. М.: «Советский композитор», 1967
62. Народные песни и танцы в обработке для аккордеона. Выпуск 6. М.: «Советский композитор», 1977
63. Концертные пьесы для аккордеона. Выпуск 13. М.: «Советский композитор», 1976
- Концертные пьесы для аккордеона. Выпуск 13, составитель А. Черных. М.: «Советский композитор», 1978
64. Народные песни и танцы в обработке для аккордеона. Выпуск 21, составитель Ф. Бушуев. М.: «Советский композитор», 1985
65. Народные песни и танцы в обработке для аккордеона. Выпуск 21, составитель С. Павин. М.: «Советский композитор», 1987
67. Народные песни и танцы в обработке для аккордеона. Выпуск 26, составитель В. Ефимов. М.: «Советский композитор», 1985
68. Репертуар аккордеониста. Выпуск 38, составитель В. Бухвостов. М.: «Советский композитор», 1977
69. Репертуар аккордеониста. Выпуск 38, составитель Ф. Бушуев. М.: «Советский композитор», 1977
70. Репертуар аккордеониста. Выпуск 41, составитель В. Алёхин. М.: «Советский композитор», 1978
71. Репертуар аккордеониста. Выпуск 32, составитель В. Ефимов. М.: «Советский композитор», 1978
72. Аккордеонисту – любителю. Выпуск 3, составитель Г. Тышкевич. М.: «Советский композитор», 1977
73. Музыка зарубежных социалистических стран в переложении для аккордеона. Выпуск 111. редактор П. Лондонов. М.: «Музыка», 1965
74. Альбом увертюры для аккордеона. Обработка Й. Кола. Музыкальное издательство Будапешт, 1960
75. Народная музыка Югославии. Составитель П. Лондонов. М.: «Музыка», 1976
76. В кругу друзей. Популярная музыка для баяна или аккордеона. Выпуск 2, составитель О. Агафонов. М.: «Советский композитор», 1978
77. А. Лепин. Танцевальная музыка из кинофильмов для аккордеона. М.: «Музыка», 1967
78. Народная музыка Кубы в обработке для аккордеона или баяна. Составление и обработка Н. Полинского. М.: «Музыка», 1976

79. Парад венгерских оперетт. Выпуск II, составление и обработка Й. Колы. Музыкальное издательство Будапешт, 1965
80. Педагогический репертуар аккордеониста I-II курсы музыкальных училищ. Выпуск 3, составители Ю. Акимов и А. Талакин. М.: «Музыка», 1973
81. Педагогический репертуар аккордеониста I-II курсы музыкальных училищ. Выпуск 5, составители С. Павин и П. Шашкин. М.: «Музыка», 1975

## **2. Методическая литература**

1. Бесфамильнов В., Семешко А. Воспитание баяниста. // Вопросы теории и практики. – Киев, Музична Украина, 1989
2. Беляков В., Стативкин Г. Аппликатура готово-выборного баяна. – М.: Музыка, 1978
3. Берченко Р. В поисках утраченного смысла. Болеслав Яворский о «Хорошо темперированном клавире». – М.: «Классика – XXI», 2008
4. Браудо И. Артикуляция. – Л.: Государственное музыкальное издательство, 1961
5. Браудо И. Об органной и клавирной музыке. – Л.: Музыка, 1976
6. Власов В. Методика работы баяниста над полифоническими произведениями. – М.: Музыка, 2004
7. Вопросы современного баянного и аккордеонного искусства // Сб. статей кафедры баяна и аккордеона. М.: «РАМ им. Гнесиных», 2011
8. Гвоздев П. Принципы образования звука па баяне и его извлечения. // Баян и баянисты. Вып. 1. – М.: Музыка, 1970
9. Гвоздев П. Работа баяниста над развитием техники. // Баян и баянисты. Вып. I. – М.: Музыка, 1970
10. Давыдов Н. Методика переложения инструментальных произведений для баяна. – М.: Музыка, 1982
11. Друскин М. Клавирная музыка Испании, Англии, Нидерландов, Франции, Италии, Германии 16-18 вв. – Л.: Государственное музыкальное издательство, 1960
12. Имханицкий М. Новое об артикуляции и штрихах на баяне. – М.: «РАМ им. Гнесиных», 1997
13. Имханицкий М. Музыка зарубежных композиторов для баяна и аккордеона. – М.: «РАМ им. Гнесиных», 2004
14. Имханицкий М. История баянного и аккордеонного искусства. – М.: «РАМ им. Гнесиных», 2006
15. Крупин А., Романов А. Новое в теории и практике звукоизвлечения на баяне. – Новосибирск: Классика, 2002
16. Кузовлев В. Дидактический принцип доступности и искусство педагога // Баян и баянисты. Вып. 2. – М.: Музыка, 1974
17. Липс Ф. Искусство игры на баяне. – М.: Музыка, 1985
18. Липс Ф. Кажется, это было вчера... – М.: Музыка, 2009

19. Липс Ф. Об искусстве баянной транскрипции. Теория и практика. – М.: Музыка, 2007
20. Маккиннон Л. Игра наизусть. – М.: Музыка, 1967
21. Мильштейн Я. Вопросы теории и истории исполнительства. – М., 1983
22. Носина В. Символика музыки И.С.Баха. – М.: «Классика – XXI век», 2006
23. Пуриц И. Методические статьи по обучению игре на баяне. – М.: Композитор, 2001
24. Семенов В. Современная школа игры на баяне. – М.: Музыка, 2003
25. Сурков А., Плетнев В. Переложение музыкальных произведений для готово-выборного баяна. – М.: Музыка, 1977
26. Цагарелли Ю. Психология музыкально-исполнительской деятельности. – СПб: «Композитор», 2008
27. Шахов Г. Игра по слуху, чтение с листа и транспонирование (баян, аккордеон). – М.: Владос, 2004
28. Швейцер А. Иоганн Себастьян Бах. – М.: «Классика – XXI век», 2011
29. Шуман Р. О музыке и музыкантах. // Сборник статей. – М.: Музыка, 1975
30. Шуман Р. Жизненные правила для музыкантов. – М.: Государственное музыкальное издательство, 1959

Предметная область ПО.01.  
**МУЗЫКАЛЬНОЕ ИСПОЛНИТЕЛЬСТВО**  
Рабочая программа по учебному предмету  
ПО.01.УП.02.  
**АНСАМБЛЬ**  
**(баян-аккордеон)**

Программа учебного предмета разработана на основе Федеральных государственных требований к дополнительным предпрофессиональным общеобразовательным программам в области музыкального искусства «Народные инструменты».

Организация-разработчик:

Муниципальное бюджетное учреждение дополнительного образования детей  
«Детская школа искусств № 2»

## **Структура программы учебного предмета**

### **I. Пояснительная записка**

- Характеристика учебного предмета, его место и роль в образовательном процессе;
- Срок реализации учебного предмета;
- Объем учебного времени, предусмотренный учебным планом образовательной организации на реализацию учебного предмета;
- Форма проведения учебных аудиторных занятий;
- Цели и задачи учебного предмета;
- Обоснование структуры программы учебного предмета;
- Методы обучения;
- Описание материально-технических условий реализации учебного предмета;

### **II. Содержание учебного предмета**

- Сведения о затратах учебного времени;
- Годовые требования по классам;

### **III. Требования к уровню подготовки учащихся**

### **IV. Формы и методы контроля, система оценок**

- Аттестация: цели, виды, форма, содержание;
- Критерии оценки;

### **V. Методическое обеспечение учебного процесса**

- Методические рекомендации педагогическим работникам;
- Методические рекомендации по организации самостоятельной работы;

### **VI. Списки рекомендуемой нотной и методической литературы**

- Список рекомендуемой нотной литературы;
- Список рекомендуемой методической литературы.



## Пояснительная записка

### **Характеристика учебного предмета, его место и роль в образовательном процессе**

Программа учебного предмета «Ансамбль» по виду инструмента «баян/аккордеон», далее – «Ансамбль (баян/аккордеон)», разработана на основе и с учетом федеральных государственных требований к дополнительной предпрофессиональной общеобразовательной программе в области музыкального искусства «Народные инструменты».

В общей системе профессионального музыкального образования значительное место отводится коллективным видам музицирования: ансамблю, оркестру. В последние годы увеличилось число различных по составу ансамблей: как учебных, так и профессиональных.

Навыки коллективного музицирования формируются и развиваются на основе и параллельно с уже приобретенными знаниями в классе по специальности. Широко распространены в школьной учебной практике смешанные ансамбли народных инструментов. Успешный опыт смешанных ансамблей должен основываться на творческих контактах руководителя коллектива с преподавателями по специальности.

Данная программа разработана для ансамбля народных инструментов.

### **Срок реализации учебного предмета «Ансамбль (баян/аккордеон)»**

Реализации данной программы осуществляется со 2 по 5 классы (срок обучения 5 лет).

**Объем учебного времени,** предусмотренный учебным планом образовательного учреждения на реализацию предмета «Ансамбль (баян/аккордеон)»:

<b>Срок обучения - 5(6) лет</b>	<b>2-5 класс</b>
Максимальная учебная нагрузка (в часах)	264
Количество часов на аудиторные занятия	132
Количество часов на внеаудиторные занятия	132
Консультации	6

Консультации проводятся с целью подготовки обучающихся к контрольным урокам, зачетам, экзаменам, творческим конкурсам и другим мероприятиям по усмотрению учебного заведения.

**Форма проведения учебных аудиторных занятий:** мелкогрупповая (от 2 до 10 человек). Рекомендуемая продолжительность урока - 40 минут.

### **Цель и задачи учебного предмета**

**Целями данной образовательной программы являются:**

- Формирование комплекса навыков и умений коллективного творчества.
- Формирование, накапливание, и дальнейшее использование знаний ансамблевого репертуара в творческой деятельности.

- Воспитание музыканта – личности, способного к взаимопониманию, взаимоуважению, умению подчиняться законам коллективного творчества и строгим правилам дисциплины.
- Воспитание музыканта – исполнителя, умеющего выразительно и технически безупречно сыграть не только свою партию, но и реализовать навыки по решению музыкально-исполнительских задач ансамблевого исполнительства, обусловленных художественным содержанием, особенностями формы, жанра, и стиля музыкального произведения.
- Формирование ансамбля на основе психологической совместимости учащихся, учитывая индивидуальный подход к обучению.

***Задачами обучения являются:***

- Формирование навыков игры в ансамбле.
- Развитие чувства ансамбля (чувства партнерства при игре в ансамбле), артистизма и музыкальности.
- Обучение навыкам самостоятельной работы, а также навыкам чтения с листа в ансамбле.
- Приобретение обучающимися опыта творческой деятельности и публичных выступлений в сфере ансамблевого музицирования.
- Формирование и развитие умения слышать и понимать партитуру ансамбля.
- Формирование уверенности и стабильности в исполнении, воспитание ответственности за исполнение своей партии.
- Воспитание умения совместного, образного воплощения произведения.
- Формирование критического отношения к своему исполнению произведения, и своих партнёров.
- Формирование профессиональных навыков сценических выступлений и их практическое применение.
- Решение коммуникативных задач (совместное творчество обучающихся разного возраста, влияющее на их творческое развитие, умение общаться в процессе совместного музицирования, оценивать игру друг друга).

Учебный предмет «Ансамбль» (баян/аккордеон) неразрывно связан с учебным предметом «Специальность», а также со всеми предметами дополнительной предпрофессиональной общеобразовательной программы в области музыкального искусства «Народные инструменты».

Предмет «Ансамбль (баян/аккордеон)» расширяет границы творческого общения инструменталистов - народников с учащимися других отделений учебного заведения, привлекая к сотрудничеству флейтистов, ударников, пианистов и исполнителей на других инструментах. Ансамбль может выступать в роли сопровождения солистам-вокалистам академического или народного пения, хору, а также принимать участие в театрализованных спектаклях фольклорных ансамблей.

Занятия в ансамбле – накопление опыта коллективного музицирования, ступень для подготовки игры в оркестре.

### ***Обоснование структуры учебного предмета***

Обоснованием структуры программы являются ФГТ, отражающие все аспекты работы преподавателя с учеником.

Программа содержит следующие разделы:

- сведения о затратах учебного времени, предусмотренного на освоение учебного предмета;
- распределение учебного материала по годам обучения;
- описание дидактических единиц учебного предмета;
- требования к уровню подготовки обучающихся;
- формы и методы контроля, система оценок;
- методическое обеспечение учебного процесса.

В соответствии с данными направлениями строится основной раздел программы «Содержание учебного предмета».

### ***Методы обучения***

Выбор методов обучения по предмету «Ансамбль (баян/аккордеон)» зависит от:

- возраста учащихся;
- их индивидуальных способностей;
- от состава ансамбля;
- от количества участников ансамбля.

Для достижения поставленной цели и реализации задач предмета используются следующие методы обучения:

- словесный (рассказ, объяснение);
- метод показа;
- частично – поисковый (ученики участвуют в поисках решения поставленной задачи).

Предложенные методы работы с ансамблем народных инструментов в рамках предпрофессиональной образовательной программы являются наиболее продуктивными при реализации поставленных целей и задач учебного предмета и основаны на проверенных методиках и сложившихся традициях ансамблевого исполнительства на русских народных инструментах.

### ***Описание материально – технических условий реализации учебного предмета «Ансамбль»***

Материально-техническая база МБУДО «ДШИ № 8» соответствует санитарным и противопожарным нормам, нормам охраны труда; включает концертный зал, библиотеку и фонотеку.

Учебные аудитории для занятий по учебному предмету «Ансамбль (баян/аккордеон)» имеют площадь не менее 6 кв.м.

Все помещения оснащены звукоизоляцией и своевременно ремонтируются. Приобретенные музыкальные инструменты для учащихся различного возраста регулярно обслуживаются настройщиком.

Для реализации образовательной программы необходимо наличие в каждом кабинете по классу баян необходимых принадлежностей:

- инструменты (баяны/аккордеоны) разных размеров.
- подставки под ноги или разноуровневые стулья.
- чехлы для хранения и удобной транспортировки инструмента.
- пюпитр (подставка для нот) для обеспечения максимально комфортных условий для чтения нотных текстов.

## **I. Содержание учебного предмета**

Основные составы ансамблей, наиболее практикуемые в детской музыкальной школе – дуэты, трио. Реже – квартеты, квинтеты и т. д.

Ансамбли могут быть составлены как из однородных инструментов, (только из аккордеонов, баянов), так и из различных групп инструментов, куда могут входить домра, гитара, скрипка, фортепиано, духовые инструменты и др.

Инструментальный состав, количество участников в ансамбле могут варьироваться. Варианты возможных составов ансамблей:

### **1. Однородные составы:**

#### **Дуэты**

- Дуэт баянистов – баян I, баян II;
- Дуэт аккордеонистов – аккордеон I, аккордеон II;

#### **Трио**

- Трио баянистов – баян I, баян II, баян III;
- Трио аккордеонистов - аккордеон I, аккордеон II, аккордеон III;

#### **Квартеты**

- Квартет баянистов – баян I, баян II, баян III, баян IV;
- Квартет аккордеонистов - аккордеон I, аккордеон II, аккордеон III, аккордеон – IV;

Также в классе ансамбля практикуется унисонная форма музицирования.

При наличии инструментов в учебном заведении и при наличии достаточного числа обучающихся, возможно дублирование определенных партий по усмотрению руководителя ансамбля.

*Сведения о затратах учебного времени*, предусмотренного на освоение учебного предмета «Ансамбль», на максимальную, самостоятельную нагрузку обучающихся и аудиторные занятия:

### ***Срок обучения – 5 лет***

Аудиторные занятия: со 2 по 5 класс – 1 час в неделю. Самостоятельные занятия: с 2 по 5 класс – 1 час в неделю. Объем времени на самостоятельную работу определяется с учетом сложившихся педагогических традиций и методической целесообразности.

#### ***Виды внеаудиторной работы:***

- выполнение домашнего задания;
- подготовка к концертным выступлениям;
- посещение учреждений культуры (филармоний, театров, концертных залов и др.);
- участие обучающихся в концертах, творческих мероприятиях и культурно-просветительской деятельности образовательного учреждения и др.

Учебный материал распределяется по годам обучения – классам. Каждый класс имеет свои дидактические задачи и объем времени, предусмотренный для освоения учебного материала.

#### ***Требования по годам обучения***

В ансамблевой игре так же, как и в сольном исполнительстве, требуются определенные музыкально-технические навыки владения инструментом, навыки совместной игры, такие, как:

- сформированный комплекс умений и навыков в области коллективного творчества - ансамблевого исполнительства, позволяющий демонстрировать в ансамблевой игре единство исполнительских намерений и реализацию исполнительского замысла;
- навыки по решению музыкально-исполнительских задач ансамблевого исполнительства, обусловленных художественным содержанием и особенностями формы, жанра и стиля музыкального произведения.

### **Срок обучения – 5 лет**

#### ***Годовые требования***

#### **Второй класс**

**В течение учебного года учащиеся должны исполнить**

1 полугодие	2 полугодие
Октябрь – контрольный урок (1 пьеса по нотам)	Март – контрольный урок – (1 пьеса по нотам)
Декабрь – контрольный урок (1 пьеса наизусть)	Апрель – зачет – (1 пьеса наизусть)

**Примерный перечень музыкальных произведений, рекомендуемых для исполнения**

В. Шрамко «Зайчик»

Ф. Шуберт Экосез

Русская народная песня «На горе-то калина» редакция Д. Самойлова  
 Русская народная песня «Белочка» редакция Д. Самойлова  
 Украинская народная песня «Дивчина кохана» редакция Д. Самойлова  
 Польская народная песня «Висла» редакция Д. Самойлова  
 Х. Лук «Сказка»  
 Х. Лук «Танец медвежат»  
 В. Шаинский «Песенка о кузнечике» редакция В. Гусева

### Третий класс

**В течение учебного года учащиеся должны исполнить**

1 полугодие	2 полугодие
Октябрь – контрольный урок (1 пьеса по нотам) Декабрь – контрольный урок (1 пьеса наизусть)	Март – контрольный урок – (1 пьеса по нотам) Апрель – зачет – (1 пьеса наизусть)

**Примерный перечень музыкальных произведений, рекомендуемых для исполнения**

Русская народная песня «Липа вековая» редакция А. Денисова  
 Белорусский народный танец «Янка» редакция А. Денисова  
 Русская народная песня «Ивушка» редакция А. Денисова  
 Русская народная песня «На улице дождь» редакция Д. Самойлова  
 Р. Бажилин «Белоснежка»  
 А. Жилинский «Веселые ребята»  
 Украинская народная песня «Бандура» обработка С. Павина  
 Латышская народная полька в обработке Ф. Бушуева  
 В. Мотов Веселый танец.

### Четвертый класс

**В течение учебного года учащиеся должны исполнить**

1 полугодие	2 полугодие
Октябрь – контрольный урок (1 пьеса по нотам) Декабрь – контрольный урок (1 пьеса наизусть)	Март – контрольный урок – (1 пьеса по нотам) Апрель – зачет – (1 пьеса наизусть)

**Примерный перечень музыкальных произведений, рекомендуемых для исполнения**

Белорусский народный танец «Крыжачок» редакция А. Денисова  
Русская народная песня «Вдоль по Питерской» обработка В. Иванова  
В. Грачев «Лирический вальс»  
Русская народная песня «Перевоз Дуня держала» редакция А.

Крылусова

Н. Чайкин «Карельская кадрили»  
А. Новиков «Смуглянка» переложение В. Паниной  
Русская народная песня «Катенька» обработка В. Шрамко  
Матросский танец «Яблочко» обработка М. Щербаковой  
«В сыром бору тропина» обработка М. Щербаковой

## Пятый класс

### В течение учебного года учащиеся должны исполнить

1 полугодие	2 полугодие
Октябрь – контрольный урок (1 пьеса по нотам)	Март – контрольный урок – (1 пьеса по нотам)
Декабрь – контрольный урок (1 пьеса наизусть)	Апрель – зачет – (1 пьеса наизусть)

### Примерный перечень музыкальных произведений, рекомендуемых для исполнения

В. Калинин «Тень, тень»  
Русская народная песня «Ах вы, сени» редакция Р. Гречухиной  
Белорусский народный танец «Янка» редакция Р. Гречухиной  
В. Белов «Владимирский хоровод»  
В. Дмитриев «Музыкальная миниатюра»  
А. Жилинский Латышская полька  
Русская народная песня «Как у наших у ворот» редакция Р. Гречухиной  
Ю. Мясников «Молодежная плясовая»  
К. Листов «В землянке» обработка Г. Шахова  
В. Соловьев – «Седой На солнечной поляночке»  
О. Дымов Полька «Дождик»  
С. Генсбур «Вальс – мюзет»  
А. Пьяццолла Танго «Свет и тени»  
Б. Мокроусов «Песенка фронтового шофера»  
Р. Бажилин «Серпантин»  
Р. Бажилин «Молнии»

## II. Требования к уровню подготовки обучающихся

Результатом освоения программы является приобретение обучающимися следующих знаний, умений и навыков в области ансамблевого исполнительства:

- знание художественно-эстетических, технических особенностей характерных для ансамблевого исполнительства.
- знание музыкальной терминологии.
- умение грамотно исполнять музыкальные произведения в ансамбле.
- умение самостоятельно разучивать музыкальные произведения различных жанров и стилей.
- умение самостоятельно преодолевать технические трудности при разучивании партий музыкального произведения.
- умение создавать художественный образ при исполнении музыкального произведения.
- навыка чтения с листа.
- первичных навыков в области теоретического анализа исполняемых произведений.
- навыков публичных выступлений.
- первичные знания в области строения классических музыкальных форм.
- умение использовать полученные теоретические знания при исполнительстве музыкальных произведений.
- навыков восприятия музыкальных произведений различных стилей и жанров, созданных в разные исторические периоды.
- осуществление самостоятельного контроля за своей учебной деятельностью.
- умение давать объективную оценку своему труду, формированию навыков взаимодействия с преподавателями и обучающимися в образовательном процессе.
- уважительное отношение к иному мнению и художественно-эстетическим взглядам, понимание причин успеха/неуспеха собственной учебной деятельности.
- определение наиболее эффективных способов достижения результата.

### **III. Формы и методы контроля, система оценок**

#### ***Аттестация: цели, виды, форма, содержание***

Основными видами контроля успеваемости являются:

- текущий контроль успеваемости учащихся;
- промежуточная аттестация;
- итоговая аттестация.

Каждый вид контроля имеет свои цели, задачи, формы.

***Текущий контроль*** направлен на поддержание учебной дисциплины, выявление отношения к предмету, на ответственную организацию домашних



занятий, имеет воспитательные цели, может носить стимулирующий характер. Текущий контроль осуществляется регулярно преподавателем, оценки выставляются в журнал и дневник учащегося. При оценивании учитывается:

- отношение ребенка к занятиям, его старания и прилежность;
- качество выполнения предложенных заданий;
- инициативность и проявление самостоятельности как на уроке, так и во время домашней работы;
- темпы продвижения.

На основании результатов текущего контроля выводятся четверные оценки. Особой формой текущего контроля является контрольный урок, который проводится преподавателем, ведущим предмет.

**Промежуточная аттестация** определяет успешность развития учащегося и степень освоения им учебных задач на определенном этапе. Наиболее распространенными формами промежуточной аттестации являются контрольные уроки, проводимые с приглашением комиссии, зачеты, академические концерты, технические зачеты, экзамены.

Каждая форма проверки (кроме переводного экзамена) может быть как дифференцированной (с оценкой), так и недифференцированной.

При оценивании обязательным является методическое обсуждение, которое должно носить рекомендательный, аналитический характер, отмечать степень освоения учебного материала, активность, перспективы и темп развития ученика.

Участие в конкурсах может приравниваться к выступлению на академических концертах и зачетах. Переводной экзамен является обязательным для всех.

Переводной экзамен проводится в конце каждого учебного года, определяет качество освоения учебного материала, уровень соответствия с учебными задачами года.

Контрольные уроки и зачеты в рамках промежуточной аттестации проводятся в конце учебных полугодий в счет аудиторного времени, предусмотренного на предмет «Ансамбль (баян/аккордеон)». Экзамены проводятся за пределами аудиторных учебных занятий, то есть по окончании проведения учебных занятий в учебном году, в рамках промежуточной (экзаменационной) аттестации.

К экзамену допускаются учащиеся, полностью выполнившие все учебные задания.

По завершении экзамена допускается его пересдача, если обучающийся получил неудовлетворительную оценку. Условия пересдачи и повторной сдачи экзамена определены в локальном акте образовательного учреждения «Положение о текущем контроле знаний и промежуточной аттестации обучающихся».

### ***Критерии оценок***

Для аттестации обучающихся создаются фонды оценочных средств, которые включают в себя методы контроля, позволяющие оценить приобретенные знания, умения и навыки.

**Критерии оценки качества исполнения.** По итогам исполнения программы на зачете, академическом прослушивании или экзамене выставляется оценка по пятибалльной шкале:

<b>Оценка</b>	<b>Критерии оценивания выступления</b>
5 («отлично»)	технически качественное и художественно осмысленное исполнение, отвечающее всем требованиям на данном этапе обучения
4 («хорошо»)	отметка отражает грамотное исполнение с небольшими недочетами (как в техническом плане, так и в художественном)
3 («удовлетворительно»)	исполнение с большим количеством недочетов, а именно: недоученный текст, слабая техническая подготовка, малохудожественная игра, отсутствие свободы игрового аппарата и т.д.
2 («неудовлетворительно»)	комплекс недостатков, причиной которых является отсутствие домашних занятий, а также плохой посещаемости аудиторных занятий
«зачет» (без отметки)	отражает достаточный уровень подготовки и исполнения на данном этапе обучения.

Согласно ФГТ, данная система оценки качества исполнения является основной. Фонды оценочных средств призваны обеспечивать оценку качества приобретенных выпускниками знаний, умений и навыков, а также степень готовности учащихся выпускного класса к возможному продолжению профессионального образования в области музыкального искусства.

#### **IV. Методическое обеспечение учебного процесса**

##### ***Методические рекомендации педагогическим работникам***

В отличие от другого вида коллективного музицирования - оркестра, где партии, как правило, дублируются, в ансамбле каждый голос солирующий, выполняет свою функциональную роль. Регулярные домашние занятия позволяют выучить наиболее сложные музыкальные фрагменты до начала совместных репетиций. Согласно учебному плану, как в обязательной, так и в вариативной части объем самостоятельной нагрузки по предмету «Ансамбль (баян/аккордеон)» составляет 1 час в неделю.

Преподавателю класса ансамбля следует частично составить план занятий с учетом времени, отведенного на ансамбль для индивидуального разучивания партий с каждым учеником. На начальном этапе разучивания произведений в ансамблях из трех и более человек рекомендуется проучивать

партии объединяя учащихся по двое, затем собирать ансамбль полностью. Также можно предложить использование часов, отведенных на консультации, предусмотренные учебным планом. Консультации проводятся с целью подготовки учеников к контрольным урокам, зачетам, экзаменам, творческим конкурсам и другим мероприятиям, по усмотрению учебного заведения.

Преподаватель класса ансамбля должен учитывать, что формирование ансамбля зачастую зависит от наличия конкретных инструменталистов в данном учебном заведении. При определенных условиях допустимо участие в одном ансамбле учеников разных классов (младшие – средние, средние – старшие). В данном случае преподавателю необходимо распределить партии в зависимости от степени подготовленности учеников. В целях расширения музыкального кругозора и развития навыков чтения нот с листа желательно знакомить учащихся с большим числом произведений, не доводя их до уровня концертного выступления.

На начальном этапе обучения важнейшим требованием является ясное понимание учеником своей роли и значения своих партий в исполняемом произведении в ансамбле.

Преподаватель должен обращать внимание на настройку инструментов, правильное звукоизвлечение, сбалансированную динамику, штриховую согласованность, ритмическую слаженность и четкую, ясную схему формообразующих элементов.

При выборе репертуара для различных по составу ансамблей преподаватель должен стремиться к тематическому разнообразию, обращать внимание на сложность материала, ценность художественной идеи, качество инструментовок и переложений для конкретного состава, а также на сходство диапазонов инструментов, на фактурные возможности данного состава. Грамотно составленная программа, профессионально, творчески выполненная инструментовка - залог успешных выступлений.

В звучании ансамбля немаловажным моментом является размещение исполнителей (посадка ансамбля). Оно должно исходить от акустических особенностей инструментов, от необходимости музыкального контактирования между участниками ансамбля.

#### ***Рекомендации по организации самостоятельной работы обучающихся***

- самостоятельные занятия должны быть регулярными и систематическими;
- периодичность занятий - каждый день;
- объем самостоятельных занятий в неделю - до 2-х часов.

Объем самостоятельной работы определяется с учетом минимальных затрат на подготовку домашнего задания, параллельного освоения детьми программы начального и основного общего образования, с опорой на сложившиеся в учебном заведении педагогические традиции и методическую целесообразность, а также индивидуальные способности ученика.

Профессиональная игра в ансамбле требует от учащихся-исполнителей профессиональных качеств в отношении дисциплины ритма и темпа. Игра в ансамбле формирует и развивает мелодический, полифонический, гармонический, и тембральный слух, помогает исполнителю добиваться уверенности и стабильности в исполнении музыкальных произведений.

Поэтому правильно научить учащихся распределять работу над музыкальным произведением в ансамбле – очень важное и ответственное дело. Это помогает экономить время на разучивание партий и добиваться желаемых результатов при исполнении ансамбля. Как правило, эта работа делится на несколько этапов, а именно:

- в общих чертах знакомство с произведением, его автором, эпохой, в которой жил композитор, и историей создания сочинения;
- тщательная проработка текста, его фактуры, штрихов, ритма, определение аппликатуры и приёмов игры, умение проследить за взаимосвязью отдельных музыкальных построений, фраз, частей, обратить внимание на кульминацию, ровность темпа, агогические отклонения;
- стремление к воплощению авторского замысла, выявлению художественного образа: анализ структуры произведения, его драматургии, стилевых и жанровых особенностей;
- в тесной связи со становлением образа решаются такие задачи, как тщательная отработка нужных приёмов звукоизвлечения, поиск звуковых красок, уточнение динамических оттенков;
- сложный и важный момент, требующий выдержки, понимания, и терпения – обыгрывание произведения, вживание в его художественный образ.

При подборе репертуара преподаватель обязательно должен учитывать индивидуальные способности и технические возможности учащихся, чтобы полнее реализовать их навыки и технические умения, приобретённые в классе специальности.

## **V. Списки рекомендуемой учебной и методической литературы**

### ***Учебная литература***

1. «Хрестоматия баяниста» - сост. А. Крылусов, 1-2 кл., изд. «Музыка» Москва 1984; 1997
2. «Хрестоматия аккордеониста» - сост. В. Гусев, изд. «Музыка» Москва 1986; 1991
3. «Хрестоматия аккордеониста» - сост. Ф. Бушуев, С.Панин, изд. «Музыка» Москва, 1982
4. «Педагогический репертуар баяниста» - сост. И. Бойко, 1-2 кл., изд. «Феникс» Ростов-на-Дону, 2000
5. «Хрестоматия аккордеониста» - сост. В. Мотов, Г. Шахов, 1-3 кл., изд.«Кефара» Москва, 2002
6. «Хрестоматия баяниста» - сост. В. Грачёв, 3-4 кл., изд. «Музыка» Москва 1984

7. «Хрестоматия аккордеониста» - сост. Ю. Акимов, А. Талакин, 3-4 кл., изд. «Музыка» Москва, 1970
8. «Хрестоматия баяниста» - сост. В. Грачев, 5 кл., изд. «Музыка» Москва, 1997
9. «Хрестоматия аккордеониста» - сост. В. Лушников, 5 кл., изд. «Музыка» Москва, 1990
10. «Хрестоматия для баяна» - вып.1, младший класс, сост. Р. Гречухина, М. Лихачев, изд. «Композитор» Санкт-Петербург, 2002
11. «Хрестоматия для баяна» - вып.2, 1-2 класс, сост. Р. Гречухина, М. Лихачев, изд. «Композитор» Санкт-Петербург, 2004
12. «Хрестоматия для баяна» - вып.3, 2-3 класс, сост. Р. Гречухина, М. Лихачев, изд. «Композитор» Санкт-Петербург 2006
13. «Хрестоматия для баяна» - вып.4, 3-4 класс, сост. Р. Гречухина, М. Лихачев, изд. «Композитор» Санкт-Петербург 2007
14. «Хрестоматия для баяна» - вып.5, 4-5 класс, сост. Р. Гречухина, М. Лихачев, изд. «Композитор» Санкт-Петербург 2007
15. «Хрестоматия для баяна» - вып.6, 6-7 класс, сост. Р. Гречухина, М. Лихачев, изд. «Композитор» Санкт-Петербург 2009
16. П. Лондонов «Школа игры на аккордеоне»
17. В. Лушников «Школа игры на аккордеоне» - изд. «Советский композитор» Москва 1991
18. А. Коробейников «Альбом для детей и юношества» - изд. «Композитор» С-Пб 2009
19. А. Доренский «Эстрадно-джазовые сюиты», 1-3 кл., изд. «Феникс» Ростов на Дону 2008
20. А. Доренский «Музыка для детей», 2-3 кл., изд.«Феникс» Ростов на Дону 1998
21. А. Доренский «Эстрадно-джазовые сюиты», 3-5 кл., изд.«Феникс» Ростов на Дону 2008
22. М. Двилянский «Самоучитель игры на аккордеоне» изд. «Сов. композитор», Москва, 1988
23. А. Мирек «Самоучитель игры на аккордеоне» изд. «Сов. композитор» Москва 1984
24. «Хрестоматия аккордеониста» - 4-5 кл., сост., изд. «Музыка» Москва 1988
25. «Хрестоматия аккордеониста» для муз. училищ вып.1, сост. М. Двилянский, изд. «Музыка» Москва 1970
26. «Популярные обработки народных мелодий для баяна», изд. «Музыка» Москва 1989
27. «Концертный репертуар аккордеониста» - сост. Ю. Дранга, изд. «Музыка» Москва 1990
28. «Музыка советской эстрады» - вып.1,2, сост. М. Двилянский, изд. «Музыка» Москва 1983; 1984
29. «Эстрадные произведения» - вып.4, изд. «Музыка» Москва 1970

30. «Хорошее настроение» - сост. А. Дмитриева, Ю. Лихачев, изд. «Музыка» Ленинград 1990
31. «Из репертуара Международного конкурса им. В.В. Андреева» вып.1 – сост. Л.Комарова, Е. Михайлова, изд. «Грифон» Санкт-Петербург 1994
32. Б. Тихонов «Эстрадные произведения» - изд. «Музыка» Москва 1971
33. В. Ходукин «Просчитай до трех» - изд. «Композитор» Санкт-Петербург 2001
34. «Веселый аккордеон» вып.5 – сост. В. Дмитриев, изд. «Музыка» Ленинград 1969
35. «Хрестоматия педагогического репертуара для аккордеона» 3-4 кл. – сост. Ю.Акимов, А. Мирек, Гос. Музыкальное издательство Москва 1963
36. «Вальс, танго, фокстрот» - сост. И. Савинцева, изд. «Музыка» Москва 1987
37. «Танцевальная музыка» вып.1 – сост. В. Петренко, изд. «Музыка» Москва 1979
38. «Баян» - подготовительный класс – сост. А. Денисов, В. Угринович, изд. «Музична Украина» Киев 1984
39. «Баян» 1 кл. – сост. И. Алексеев, М. Корецкий, изд. «Музична Украина» Киев, 1983
40. «Баян» 2 кл. – сост. И. Алексеев, М. Корецкий, изд. «Музична Украина» Киев, 1983
41. «Баян» 3 кл. – сост. И. Алексеев, М. Корецкий, изд. «Музична Украина» Киев, 1983
42. «Баян» 4 кл. – сост. И. Алексеев, М. Корецкий, изд. «Музична Украина» Киев, 1983
43. «Баян» 5 кл. – сост. А. Денисова, изд. «Музична Украина» Киев, 1978
44. «Хрестоматия аккордеониста – Этюды» 4-5 кл., сост. А. Талакин, изд.«Музыка» М. 1988
45. «Сборник ансамблей» - сост. Р. Гречухина, изд. «Композитор» Санкт-Петербург 1999
46. «Пьесы для ансамблей аккордеонистов» - сост. Р. Бажилин, изд. «Издательство Владимира Катанского» Москва, 2000
47. «Пьесы для ансамблей аккордеонистов» - сост. С. Лихачев вып. 1,2,3,4, изд. «Композитор» СПб, 1999
48. «Полифонические пьесы И. С. Баха и его сыновей» - сост. Ю. Лихачев, изд. «Музыка» Ленинград 1988
49. «Полифонические пьесы для баяна» вып.1,2 – сост.В. Агафонов, В. Алехин, изд. «Советский композитор» Москва, 1971
50. И. С. Бах «Маленькие прелюдии и фуги», редакция Н. Рукавишникова, изд. «Музыка» Москва, 1989
51. «Произведения старинных композиторов» вып.1 – сост. В. Панькова, изд. «Музична Украина» Киев 1973
52. «Хрестоматия для баяна и аккордеона» 1-3 кл. «Старинная музыка» - сост. Л. Скуматов, изд. «Композитор» Санкт-Петербург 2007

53. «Бах – Гендель», сост. К. Бартока, изд. «Музыка» Будапешт, 1962
54. А. Фоссен «Эстрадные композиции для аккордеона» вып.1, изд. «Композитор» СПб, 2001
55. «Композиции для аккордеона» - сост. В. Ушакова вып. 1, 2, 3, 5, 6, 7, 8, 9, 10, изд. «Композитор» Санкт-Петербург 1998; 1999
56. «Популярные эстрадные пьесы для баяна и аккордеона» вып. 1,2 – сост. О. Шаров, изд. «Музыка» Ленинград 1988; 1990
57. «Аккордеон в музыкальной школе», Москва, 1981, «Советский композитор»
58. «Баян в музыкальной школе – ансамбль», Москва, 1982, «Советский композитор»
59. «Эстрадно – джазовые обработки для баяна//аккордеона», В. Трофимова, Санкт-Петербург, творческое объединение, 1998.
60. «Произведения для ансамбля баянов», Минск, 1995
61. «50 обработок песен и танцев для ансамбля баянистов», Б. Марана, Новосибирск, 1997
62. «Музыкальные миниатюры», Санкт-Петербург, композитор, 2003
63. Хрестомания для баяна, Москва, 1960
64. «Ансамбли аккордеонистов», выпуски 1-6, составитель В. Розанов, Москва, 1969-1976
65. «Пьесы для ансамблей аккордеонистов», выпуск 1, составитель О. Звонарёв. Москва 1961
66. «Педагогический репертуар аккордеонистов», выпуск 6, составитель Ф. Бушуева, С. Павина, Москва, 1976
67. Ю. Акимов, П. Гвоздев. «Прогрессивная школа игры на баяне», часть 1, 2. Москва 1971
68. «Ансамбли баянов», Выпуск 2, 3. составитель В. Розанов. Москва, 1971-1972
69. «Ансамбли баянов», Выпуск 4, 5. Составитель Л. Гаврилов. Москва, 1973-1974

#### *Методическая литература*

1. И. Пуриц «Методические статьи по обучению игре на баяне» Композитор М., 2001
2. Программа класса баяна для ДМШ М., 1964
3. Баян. Программа для ДМШ и вечерних школ общего музыкального образования М., 1974
4. Оркестровый класс. Класс ансамбля народных инструментов. Программа для детских и вечерних музыкальных школ М., 1972
5. Г. Шахов «Игра по слуху, чтение с листа и транспонирование в классе баяна» М., 1987
6. Ю. Васильев, А. Широков Рассказы о русских народных инструментах М., 1986

Предметная область ПО.01.  
**МУЗЫКАЛЬНОЕ ИСПОЛНИТЕЛЬСТВО**

Рабочая программа по учебному предмету  
ПО.01.УП.01.

**СПЕЦИАЛЬНОСТЬ**  
(ГИТАРА 5 лет)



Принята решением  
педагогического Совета  
от 31.08.2023 г.  
Протокол №1

Утверждаю  
Директор МБУДО «ДШИ № 2»  
\_\_\_\_\_ К.Г.Никитин

**СОСТАВИТЕЛИ:**

Безсчастнова Т.В., преподаватель МБУДО «ДШИ №2»,

Прусова Л.Л., преподаватель МБУДО «ДШИ №2»,

Субботина Н.Н. преподаватель МБУДО «ДШИ №2»,

Знатнина В.М., преподаватель МБУДО «ДШИ №2»

Программа учебного предмета разработана на основе Федеральных государственных требований к дополнительным предпрофессиональным общеобразовательным программам в области музыкального искусства «Народные инструменты».

Организация-разработчик:

Муниципальное бюджетное учреждение дополнительного образования детей  
«Детская школа искусств №

## **Структура программы учебного предмета**

### **I. Пояснительная записка**

- Характеристика учебного предмета, его место и роль в образовательном процессе;
- Срок реализации учебного предмета;
- Объем учебного времени, предусмотренный учебным планом образовательного учреждения на реализацию учебного предмета;
- Форма проведения учебных аудиторных занятий;
- Цели и задачи учебного предмета;
- Методы обучения;
- Описание материально-технических условий реализации учебного предмета;

### **II. Содержание учебного предмета**

- Сведения о затратах учебного времени;
- Годовые требования по классам

### **III. Требования к уровню подготовки учащихся**

### **IV. Формы и методы контроля, система оценок**

- Аттестация: цели, виды, форма, содержание;
- Критерии оценки;

### **V. Методическое обеспечение учебного процесса**

### **VI. Списки рекомендуемой нотной и методической литературы**

## **I. Пояснительная записка.**

### ***Характеристика учебного предмета, его место и роль в образовательном процессе.***

Музыкальное образование является одним из важнейших разделов эстетического воспитания подрастающего поколения. Программа учебного предмета «Специальность (гитара шестиструнная)» разработана на основе и с учетом федеральных государственных требований к дополнительной предпрофессиональной общеобразовательной программе в области музыкального искусства «Народные инструменты». Программа направлена на развитие музыкального слуха, общего кругозора и художественного вкуса, привитие исполнительских навыков и знаний, подготовку наиболее способных детей для поступления в музыкальные образовательные учреждения.

***Срок реализации учебного предмета*** «Специальность (гитара шестиструнная)» для детей, поступивших в образовательное учреждение в 1 класс в возрасте с десяти до двенадцати лет, составляет 5 лет. Для детей, не закончивших освоение образовательной программы основного или среднего общего образования и планирующих поступление в образовательное учреждение, реализующие основные профессиональные образовательные программы в области музыкального искусства, срок обучения может быть увеличен на один год.

***Объем учебного времени***, предусмотренный учебным планом образовательного учреждения на реализацию учебного предмета:

<b>Срок обучения</b>	<b>5 лет</b>
Максимум учебной нагрузки (в часах)	924
Количество часов на аудиторные занятия	363
Количество часов на внеаудиторную (самостоятельную) работу	561

### ***Форма проведения учебных аудиторных занятий***

Основной формой учебной и воспитательной работы является урок, проводимый в форме индивидуального занятия педагога с учеником.

***Цели и задачи учебного предмета*** «Специальность (гитара шестиструнная)».

***Цели:*** Развитие музыкально-творческих способностей учащихся на основе приобретенных знаний, умений и навыков, позволяющих воспринимать, осваивать и исполнять на инструменте произведения различных жанров и форм в соответствии с ФГТ.

Определение наиболее одаренных детей и их дальнейшая подготовка к продолжению обучения в средних профессиональных учебных заведениях.

**Задачи:** Выявление творческих способностей ученика в области музыкального искусства и их развитие в области исполнительства до уровня подготовки, достаточного для творческого самовыражения и самореализации.

Овладение знаниями, умениями и навыками игры на инструменте, позволяющими выпускнику приобретать собственный опыт музицирования.

Приобретение опыта творческой деятельности.

Формирование навыков сольной исполнительской практики и коллективной творческой деятельности.

Достижение уровня образованности, позволяющего выпускнику самостоятельно ориентироваться в мировой музыкальной культуре.

Формирование у лучших выпускников осознанной мотивации к продолжению профессионального обучения

### **Методы обучения**

Для достижения поставленной цели и реализации задач предмета используются следующие методы обучения:

- словесный (рассказ, объяснение, беседа)
- метод упражнений и повторений
- метод показа
- объяснительно-иллюстративный
- метод проблемного изложения (поиск различных вариантов решения проблемы)

Выбор метода зависит от возраста и индивидуальных особенностей учащегося.

### **Описание материально-технических условий реализации учебного предмета**

Материально-техническая база образовательного учреждения должна соответствовать санитарным и противопожарным нормам, нормам охраны труда. Учебные аудитории для занятий по учебному предмету «Специальность (гитара)» должны иметь площадь не менее 7 кв.м., наличие инструментов разного размера, подставок для ног.

В образовательном учреждении должны быть созданы условия для содержания, своевременного обслуживания и ремонта музыкальных инструментов.

## **II. Содержание учебного предмета**

**Сведения о затратах учебного времени,** предусмотренного на освоение учебного предмета «Специальность (гитара), на максимальную нагрузку обучающихся и аудиторные занятия.

<b>Распределение по годам обучения</b>					
<b>Классы</b>	<b>1</b>	<b>2</b>	<b>3</b>	<b>4</b>	<b>5</b>
Продолжительность учебных занятий (в неделях)	33	33	33	33	33

Количество часов на аудиторные занятия в неделю	2	2	2	2,5	2,5
Общее количество часов на аудиторные занятия	363				
Количество часов на внеаудиторные занятия в неделю	3	3	3	4	4
Общее количество часов на внеаудиторные занятия по годам	99	99	99	132	132
Общее количество часов на внеаудиторные занятия	561				
Максимальное количество часов занятия в неделю	5	5	5	6,5	6,5
Общее максимальное количество часов занятия по годам	165	165	165	214,5	214,5
Общее максимальное количество часов на весь период обучения	924				

Учебный материал распределяется по годам обучения – классам. Каждый класс имеет свои дидактические задачи и объем времени на освоение учебного материала.

Виды внеаудиторной работы:

- самостоятельные занятия по подготовке учебной программы;
- подготовка к контрольным урокам, зачетам и экзаменам;
- подготовка к концертным, конкурсным выступлениям;
- посещение учреждений культуры
- участие обучающихся в культурно-просветительской деятельности образовательного учреждения и др.

### ***Годовые требования по классам 5 лет обучения:***

#### **Первый класс (2 часа в неделю)**

Ознакомление с инструментом. Посадка учащегося, постановка правой и левой рук, положение инструмента при игре, организация целесообразных игровых движений. Основные приёмы извлечения звука (тирандо и апояндо). Изучение нотной грамоты в объеме, необходимом для начального обучения, чтение нот в первой и второй позициях. Освоение основных видов арпеджио, исполнение двойных нот. Работа над качеством звукоизвлечения и ритмической точностью исполнения пьес. Развитие музыкально-слуховых представлений и музыкально-образного мышления. В течение года учащийся должен пройти 20-24 произведения: народные песни, пьесы песенного и танцевального характера, этюды.

Гаммы, C-dur, G-dur, A-dur в пределах 1 и 2 позиций.

### **Примерный репертуарный список:**

1. М. Джулиани «Этюд»
2. Д. Фортеа «Вальс»
3. Р.Н.П. «Как у наших у ворот» обработка В.Калинина

1. А. Ферро «Маленькая тарантелла»
2. А. Иванов -Крамской «Танец».
3. Р.Н.П. «Во сыром бору тропина» обработка В.Калинина

### **Второй класс (2 часа в неделю)**

Продолжение работы над постановочно- двигательными навыками, звукоизвлечением и ритмом. Дальнейшее развитие музыкально-образного мышления. Развитие начальных навыков смены позиций. Закрепление пройденных и освоение третьей-пятой позиций. Исполнение двойных нот и аккордов. Ознакомление с приемом «малое баррэ». В течение года ученик должен пройти:

12-14 разнохарактерных произведений,  
3-4 этюда

Рекомендуется освоение пьес вариационной формы и с элементами полифонии.

### **Примерный репертуарный список:**

1. М. Джулиани «Тема с вариациями»
2. Х. Рамо «Ригодон»
3. М. Каркасси «Анданте».

1. И. Кригер «Буррэ»
2. В. Моцарт «Грациозо».
3. А. Диабелли «Андантино».

### **Третий класс (2 часа в неделю)**

Дальнейшее развитие музыкально-образного мышления и исполнительских навыков, работа над извлечением звука, кантиленой, техническими задачами. Освоение техники легато (восходящее, нисходящее), баррэ, элементарные виды флажолетов. Закрепление пройденных позиций, изучение 6-9 позиций. Изучение буквенной системы аккордов. Понятие тоники, субдоминанты, доминанты. Анализ формы произведения, гармонический анализ.

Мажорные и минорные гаммы в 1- 3 позициях.

2 – 3 этюда на различные виды техники,  
12 - 14 пьес различного характера, в том числе полифонической,  
вариационной или крупной формы.

### **Примерный репертуарный список:**

1. Й. Мерц «Интродукция, тема и вариация»
2. А. Гуркин «Меланхолический танец»
3. Р.Н.П. «Ах ты, матушка» обр. А. Иванова-Крамского.

1. А. Диабелли «Скерцо».
2. М. Каркасси «Рондо»
3. А. Веницкий «Этюд» (медленный свинг)

### **Четвертый класс (2,5 часа в неделю)**

Развитие музыкально-образного мышления и исполнительских навыков при более высоких требованиях к качеству звука и выразительности исполнения. Работа над динамикой, ритмом. Развитие уверенности и беглости пальцев обеих рук. Совершенствование техники аккордовой игры, баррэ, легато и вибрации. Музыкальный, теоретический и гармонический анализ произведения.

Полифония

2 – 3 этюда на различные виды техники

Произведение крупной формы

6 – 7 - пьес различного характера (в том числе ансамбли и аккомпанементы)

Закрепление пройденных позиций. Освоение 8, 10, 12 позиций.  
Освоение флажолетов и мелизмов.

### **Примерный репертуарный список:**

1. Ф. Карулли «Рондо G-dur».
2. Л. Иванова «Прелюдия»
3. А. Веницкий «Этюд в стиле «самба»»

1. А.Гедике «Трехголосная прелюдия»
2. Э.Фибих «Поэма»
3. В. Жилин «Румба»

## **Пятый класс (2,5 часа в неделю)**

Развитие музыкально-образного мышления и исполнительских навыков при более высоких требованиях к качеству звука и выразительности исполнения. Работа над динамикой, ритмом. Развитие уверенности и беглости пальцев обеих рук. Совершенствование техники аккордовой игры, баррэ, легато и вибрации. Музыкальный, теоретический и гармонический анализ произведения.

Полифония:

2 – 3 этюда на различные виды техники,

Произведения крупной формы.

6 – 7 - пьес различного характера (в том числе ансамбли и аккомпанементы)

### **Примерный репертуарный список:**

1. М. Джулиани «Соната №2»
2. Э. Вила-Лобос «Прелюдия № 1»
3. М. Высоцкий Вариации на тему украинской народной песни «Ехал казак за Дунай»
4. В. Гуркин «Испанский эскиз №2»

1. И. Бах «Сарабанда» из первой партиты для скрипки соло.
2. М. Джулиани «Гарантелла»
3. Ф. Таррега «Менуэт».
4. Р. Фальк «Танец Августа»

1. И.С. Бах «Прелюдия D-dur».
2. М. Александрова «Сюита»
3. А. Кошкин «Мелодия».
4. М. Аблениц «Милонга».

1. М. Джулиани «Рондо D-dur»
2. Ф. Таррега «Гавот».
3. А. Накахима «Этюд».
4. И. Шошин «Фантазия после дождя»

### **III. Требования к уровню подготовки обучающихся**



Данная программа отражает разнообразие репертуара, его академическую направленность, а также демонстрирует возможность индивидуального подхода к каждому ученику. Содержание программы направлено на обеспечение художественно-эстетического развития учащегося и приобретения им художественно-исполнительских знаний, умений и навыков.

Таким образом, ученик к концу прохождения курса программы обучения должен:

- знать основные исторические сведения об инструменте;
- знать конструктивные особенности инструмента;
- знать элементарные правила по уходу за инструментом и уметь их применять при необходимости;
- знать основы музыкальной грамоты;
- знать систему игровых навыков и уметь применять ее самостоятельно;
- знать основные средства музыкальной выразительности (тембр, динамика, штрих, темп и т. д.);
- знать основные жанры музыки (инструментальный, вокальный, симфонический и т. д.);
- знать технические и художественно-эстетические особенности, характерные для сольного исполнительства на гитаре;
- знать функциональные особенности строения частей тела и уметь рационально использовать их в работе игрового аппарата;
- уметь самостоятельно настраивать инструмент;
- уметь самостоятельно определять технические трудности несложного музыкального произведения и находить способы и методы в работе над ними;
- уметь самостоятельно среди нескольких вариантов аппликатуры выбрать наиболее удобную и рациональную;
- уметь самостоятельно, осознанно работать над несложными произведениями, опираясь на знания законов формообразования, а также на освоенную в классе под руководством педагога методику поэтапной работы над художественным произведением;
- уметь творчески подходить к созданию художественного образа, используя при этом все теоретические знания и предыдущий практический опыт в освоении штрихов, приемов и других музыкальных средств выразительности;

- уметь на базе приобретенных специальных знаний давать грамотную адекватную оценку многообразным музыкальным событиям;
- иметь навык игры по нотам;
- иметь навык чтения с листа несложных произведений, необходимый для ансамблевого музицирования;
- приобрести навык транспонирования и подбора по слуху;
- приобрести навык публичных выступлений, как в качестве солиста, так и в различных ансамблях.

Реализация программы обеспечивает:

- наличие у обучающегося интереса к музыкальному искусству, самостоятельному музыкальному исполнительству;
- комплексное совершенствование игровой техники гитариста, которая включает в себя тембровое слушание, вопросы динамики, артикуляции, интонирования, а также организацию работы игрового аппарата, развитие крупной и мелкой техники;
- сформированный комплекс исполнительских знаний, умений и навыков, позволяющий использовать многообразные возможности гитары для достижения наиболее убедительной интерпретации авторского текста;
- знание художественно-исполнительских возможностей гитары;
- знание музыкальной терминологии;
- знание репертуара для гитары, включающего произведения разных стилей и жанров, произведения крупной формы (концерты, сонаты, сюиты, циклы) в соответствии с программными требованиями; в старших, ориентированных на профессиональное обучение классах, умение самостоятельно выбрать для себя программу;
- наличие навыка по чтению с листа музыкальных произведений;
- умение транспонировать и подбирать по слуху;
- навыки по воспитанию слухового контроля, умению управлять процессом исполнения музыкального произведения;
- навыки по использованию музыкально-исполнительских средств выразительности, выполнению анализа исполняемых произведений, владению различными видами техники исполнительства, использованию художественно оправданных технических приемов;
- наличие творческой инициативы, сформированных представлений о методике разучивания музыкальных произведений и приемах работы над исполнительскими трудностями;

- наличие навыков репетиционно-концертной работы в качестве солиста.

#### **IV. Формы и методы контроля, система оценок**

##### ***1. Аттестация: цели, виды, форма, содержание***

Каждый из видов контроля успеваемости учащихся имеет свои цели, задачи и формы.

Оценки качества знаний по «Специальности (шестиструнная гитара)» охватывают все виды контроля:

- текущий контроль успеваемости;
- промежуточная аттестация учащихся;
- итоговая аттестация учащихся.

Цель промежуточной аттестации – определение уровня подготовки учащегося на определенном этапе обучения по конкретно пройденному материалу.

<b>Вид контроля</b>	<b>Задачи</b>	<b>Формы</b>
Текущий контроль	1. поддержание учебной дисциплины 2. выявление отношения учащегося изучаемому предмету 3. повышение уровня освоения текущего учебного материала 4. Текущий контроль осуществляется преподавателем по специальности регулярно (с периодичностью не более чем через два, три урока) в рамках расписания занятий и предлагает использование различной системы оценок. Результаты текущего контроля учитываются при выставлении четвертных, полугодовых, годовых оценок	1. контрольные уроки 2. академические концерты 3. прослушивания к конкурсам, отчетным концертам
Промежуточная аттестация	1. определение успешности развития учащегося и усвоения им программы на определенном этапе обучения	1. зачеты (показ части программы, технический зачет) 2. академические концерты 3. переводные зачеты 4. экзамены

Итоговая аттестация	1. определяет уровень и качество освоения программы учебного предмета	1. экзамен – проводится в выпускных классах:
---------------------	---	--

Контрольные уроки направлены на выявление знаний, умений и навыков, учащихся в классе по специальности. Они не требуют публичного исполнения и концертной готовности. Это своего рода проверка навыков самостоятельной работы учащегося, проверка технического роста, проверка степени овладения навыками музицирования (чтение с листа, подбор по слуху, транспонирование), проверка степени готовности учащихся выпускных классов к итоговой аттестации. Контрольные прослушивания проводятся в классе в присутствии комиссии, включая в себя элементы беседы с учащимся, и предполагают обязательное обсуждение рекомендательного характера.

Также преподаватель может сам назначать и проводить контрольные уроки в течение четверти в зависимости от индивидуальной успеваемости ученика, от уровня сложности изучаемой программы с целью повышения мотивации в ученике к учебному процессу.

Контрольные уроки проводятся в счет аудиторного времени, предусмотренного на учебный предмет.

Зачеты проводятся на завершающих полугодие учебных занятиях в счет аудиторного времени, предусмотренного на учебный предмет, и предполагают публичное исполнение технической или академической программы, или ее части в присутствии комиссии. Зачеты дифференцированные, с обязательным методическим обсуждением, носящим рекомендательный характер. Зачеты проводятся в счет аудиторного времени, предусмотренного на учебный предмет.

Академические концерты предполагают те же требования, что и зачеты, но они представляют собой публичное (на сцене) исполнение учебной программы или ее части в присутствии комиссии, родителей, учащихся и других слушателей. Для академического концерта преподаватель должен подготовить с учеником 2-3 произведения. Выступление ученика обязательно должно быть с оценкой.

Переводные экзамены проводятся в конце каждого учебного года. Исполнение полной программы демонстрирует уровень освоения программы данного года обучения. Переводной экзамен проводится с применением дифференцированных систем оценок, завершаясь обязательным методическим обсуждением. Экзамены проводятся за пределами аудиторных

учебных занятий. Учащийся, освоивший в полном объеме программу, переводится в следующий класс.

Итоговая аттестация (экзамен) определяет уровень и качество освоения образовательной программы. Экзамен проводится в выпускных классах: 5 (6), 8 (9), в соответствии с действующими учебными планами. Итоговая аттестация проводится по утвержденному директором школы расписанию.

## ***2. Контроль и учет успеваемости***

Контроль успеваемости осуществляется преподавателем на уроках по пятибалльной системе. Оценка выставляется не реже чем раз в три урока. По итогам четверти и года выставляется итоговая оценка.

Успеваемость учащихся по программе «Специальность (шестиструнная гитара)» учитывается на различных выступлениях: экзаменах, академических концертах, контрольных уроках, технических зачетах, зачетах или контрольных уроках по самостоятельному изучению обучающимся музыкального произведения и чтению с листа, а также на открытых концертах, конкурсах, прослушиваниях к ним.

Форма и репертуар зачетных выступлений учащегося планируется в индивидуальном порядке, так как частота зачетных выступлений, их форма, а также уровень технической и художественной сложности зачетного репертуара находятся в зависимости от индивидуальных способностей учащегося.

В соответствии с учебным планом в 8 (5) классе учащиеся сдают выпускной экзамен. В остальных классах проходят школьные академические концерты, которые проводятся систематически 2 раза в год с оценкой в конце первого и второго полугодия (декабрь, апрель). Для показа на академических концертах из общего объема годовых требований педагог должен подготовить с учеником не менее 4 произведений различных по жанру и форме. Количество произведений для исполнения не ограничивается.

Уровень технической подготовки учащегося проверяется на техническом зачете – контрольном прослушивании гамм и этюдов, который проходит 2 раза в год с оценкой в середине первого и второго полугодия. Каждый учащийся на своем техническом уровне должен показать хорошую выучку в области постановки исполнительского аппарата, а также грамотное, осознанное и аккуратное в звуковом отношении исполнение своей зачетной программы.

Кроме того, учителям также рекомендуется готовить учащихся к выступлению на конкурсах, учебных концертах отдела, а также проводить каждую четверть в своем классе концерт для родителей. Исполнение

самостоятельно подготовленных произведений (подбор по слуху, сочинение, аранжировки) рекомендовано выносить на классные и родительские собрания.

Экзамены проводятся в соответствии с действующими учебными планами в выпускном классе и в классе дополнительного года обучения. В остальных классах учебный год завершается переводным зачетом.

На выпускные экзамены выносятся четыре произведения разных жанров и форм. Экзаменационные программы в классах составляются в соответствии с приемными требованиями по специальности для поступающих в средние учебные заведения культуры и искусства. В течение учебного года учащиеся экзаменационных классов выступают на прослушиваниях с исполнением (без оценки) произведений выпускной программы.

Участие в отборочных прослушиваниях, концертах, конкурсах и подобных им мероприятиях приравнивается к выступлению на академическом концерте.

При выведении итоговой оценки учитывается следующее:

- оценка годовой работы ученика, выведенная на основе его продвижения;
- оценка ученика за выступление на академическом концерте и переводном зачете, а также результаты контрольных уроков;
- другие выступления ученика в течение учебного года.

Критерии оценки выступления учащегося на академическом концерте, зачете, экзамене:

**Оценка 5 (отлично)** выставляется за технически безупречное исполнение программы, при котором исполнительская свобода служит раскрытию художественного содержания произведений.

В том случае, если программа исполнена наизусть ярко и выразительно, убедительно и законченно по форме.

Проявлено индивидуальное отношение к исполняемому произведению для достижения наиболее убедительного воплощения художественного замысла. Продемонстрировано свободное владение техническими приемами, а также приемами качественного звукоизвлечения.

**Оценка 4 (хорошо)** выставляется за техническую свободу, осмысленную и выразительную игру, в том случае, когда учеником демонстрируется достаточное понимание характера и содержания исполняемого произведения программа исполнена наизусть, проявлено индивидуальное отношение к исполняемому произведению, однако допущены небольшие технические и стилистические неточности.

Учащийся демонстрирует применение художественного оправданных технических приёмов, свободу и пластичность игрового аппарата. Допускаются небольшие погрешности, не разрушающие целостность исполняемого произведения.

**Оценка 3 (удовлетворительно)** выставляется за игру, в которой учащийся демонстрирует ограниченность своих возможностей, неяркое, необразное исполнение программы.

Программа исполнена наизусть с неточностями и ошибками, слабо проявляется осмысленное и индивидуальное отношение к исполняемому произведению

Учащийся показывает недостаточное владение техническими приёмами, отсутствие свободы и пластичности игрового аппарата, допущены погрешности в звукоизвлечении.

**Оценка 2 (неудовлетворительно)** выставляется за отсутствие музыкальной образности в исполняемом произведении слабое знание программы наизусть, грубые технические ошибки и плохое владение инструментом.

Согласно ФГТ, данная система оценки качества исполнения является основной. В зависимости от сложившихся традиций того или иного учебного заведения и с учетом целесообразности оценка качества исполнения может быть дополнена системой «+» и «-», что даст возможность более конкретно отметить выступление учащегося.

Фонды оценочных средств призваны обеспечивать оценку качества приобретенных выпускниками знаний, умений и навыков, а также степень готовности учащихся выпускного класса к возможному продолжению профессионального образования в области музыкального искусства.

## **V. Методическое обеспечение учебного процесса**

За время обучения педагог должен научить ученика самостоятельно разучивать и грамотно, выразительно исполнять на гитаре произведения из репертуара ДМШ, а также сформировать у него навыки чтения нот с листа, подбора по слуху, транспонирования.

Педагог должен дать учащемуся точное представление о назначении частей инструмента, раскрыть его мелодические и технические возможности. В начальном периоде обучения необходимо уделять большое внимание выработке у учащегося правильной посадки за инструментом и постановке

рук, что способствует устранению излишних напряжений мышц, улучшению качества исполнения.

При разучивании музыкальных произведений педагогу следует обращать внимание на аппликатуру, которая должна быть установлена им в четкой, наиболее удобной и позиционно оправданной последовательности.

В процессе обучения учащийся должен овладеть основными приёмами игры: баррэ, легато, глиссандо, флажолеты и т.д.

Необходима систематическая работа над гаммами, арпеджио, упражнениями. Репертуар учащегося должен быть разнообразным по содержанию, форме, стилю, фактуре и т.д. В индивидуальные планы следует включать произведения русских и зарубежных композиторов, полифонические произведения, произведения крупной формы, обработки народных песен и танцев, этюды, а также популярные эстрадные произведения.

Преподаватель должен добиваться единого и гармоничного развития художественно-исполнительских и технических навыков учащихся, приучать ученика внимательно и точно прочитывать авторский текст, вслушиваться в свое исполнение, повышать требовательность к качеству звукоизвлечения, анализировать технические трудности, не допуская механического проигрывания произведения. Работа над выразительностью исполнения, качеством звучания, ритмом и динамикой должна последовательно проводиться на протяжении всех лет обучения.

Развитию пальцевой беглости, четкости и т.д. способствует работа над гаммами, арпеджио, этюдами и упражнениями. В работе над гаммами, арпеджио и упражнениями следует обратить внимание не на количественную, а на качественную сторону исполнения, добиваясь точного соблюдения установленной аппликатуры, ровности звучания, устойчивого ритма, пальцевой четкости и т.д. Знакомство с гаммами следует начать с первого класса. Все приобретенные навыки в этом направлении необходимо закреплять на этюдном материале. Со 2-го класса данную работу показывать на техническом зачете.

Помимо инструктивного материала необходимо для развития технических навыков изучать с учащимися как можно больше художественных пьес, всячески поощряя концертные выступления в ДМШ, образовательных школах, детских садах.

Педагогу необходимо знакомить ученика с музыкальными терминами, поясняя их значение при использовании музыкальных произведений.

Успеваемость учащегося во многом зависит от целесообразно



составленного индивидуального плана, в котором должно быть предусмотрено последовательное и гармоничное музыкально-техническое развитие ученика, учтены его индивидуальные особенности, уровень общего музыкального и технического развития.

Репертуар ученика должен быть разнообразным по содержанию, стилю, фактуре.

При подборе репертуара педагогу необходимо руководствоваться принципом постепенности и последовательности обучения.

## **VI. Список рекомендуемой литературы:**

### ***1. Список репертуарных сборников для учащихся***

1. Дуэты для классических гитар. Переложение и редакция А. Людовского, М., 1996.
2. Легкие пьесы в стиле фламенко. (для шестиструнной гитары) М., 2002.
3. Юному гитаристу. Хрестоматия. М. 2000.
4. Сливки рок-н-ролла. Вып. 1, М. 2003.
5. Хрестоматия гитариста. 1-2 класс. Вып. 1, М., 1971.
6. «Воспоминание», произведения для шестиструнной гитары сост. Е. Ларичев. М., 2004.
7. Пьесы для классической гитары. Издатель О. Фридом, вып. 1-4, М., 1997.
8. Популярные джазовые и эстрадные мелодии. Вып. 1-4.
9. Хрестоматия гитариста 1-7 класс. М., 1987.
10. Хрестоматия гитариста 3-4 класс. Состав. Гуркин, М., 1999.
11. Хрестоматия гитариста 4-5 класс. Состав. Гуркин, М., 1999.
12. Старинная музыка. Произведения для гитары. М., 2001.
13. «Очарована, околдована», Состав. Р. Боткин. М., 1997.
14. Ансамбли для шестиструнной гитары. 1-5 классы. Состав. В. Колосов.
15. «Шедевры гитарной музыки». Вып. 2-4. М., 2002-2003.
16. А. Веницкий «Джазовый альбом». Вып. 1-3. М., 2001-2003.
17. Хрестоматия шедевров популярной музыки. Вып. 1-6. Состав. В. Колосов
18. Г. Фетисов «Первые шаги гитариста». Тетрадь 1,2,3. М., 2003, 2004.
19. Популярная музыка для шестиструнной гитары. Состав. В. Максименко М., 1999.
20. Популярная музыка для шестиструнной гитары. Сост. В. Максименко М., 1999.
21. Л. Иванова «Легкие пьесы» Санкт-Петербург, 2003.
22. Альбом для детей и юношества Вып. 1-4. М., 2001-2004.
23. Джазовые пьесы для шестиструнной гитары. М., 1995.
24. Э. Вила-Лобос «Этюды для шестиструнной гитары. М., 1993.

25. О. Киселев «Времена года» Челябинск 2006.
26. О. Киселев «Фламенко» Челябинск 2012.
27. О. Киселев «Первые шаги» Челябинск 2009.
28. В. Козлов «Альбом юного гитариста» Екатеринбург 2006.
29. Педагогический репертуар гитариста Вып. 4. М., 2004.
30. Г. Фетисов «Избранные произведения для гитары» Вып.1- 4. М., 2001-2004.
31. Э. Вила-Лобос «Произведения для шестиструнной гитары» М., 1994.
32. В. Калинин «Юный гитарист» М., 2006.
33. Дуэты для классических гитар. Переложение А. Людовского, М., 1996.
34. «Концерт в музыкальной школе» Сост. Гитман, М., 2003.
35. А. Веницкий «Джазовый альбом» М., 2001.

## ***2. Список методической литературы***

1. А. Иванов-Крамской «Школа игры на шестиструнной гитаре» М., 1996 г.
2. Э. Пухоль «Школа игры на шестиструнной гитаре» М., 1992 г.
3. Е. Ларичев «Классическая шестиструнная гитара» М., 1999 г.
4. Е. Ларичев «Самоучитель игры на шестиструнной гитаре» М., 1998 г.
5. Н. Кирьянов «Искусство игры на шестиструнной гитаре» М., 2001 г.
6. Ч. Дункан «Искусство игры на шестиструнной гитаре» Красноярск, 2004 г.
7. С. Каржавин «Секреты игры фламенко» М., 2002 г.
8. В. Домогацкий «Семь ступеней мастерства» М., 2004 г.
9. В. Домогацкий «Вопросы гитарной техники» М., 2004 г.

Предметная область ПО.01.

## **МУЗЫКАЛЬНОЕ ИСПОЛНИТЕЛЬСТВО**

Рабочая программа по учебному предмету

ПО.01.УП.02.

**АНСАМБЛЬ**

Программа учебного предмета разработана на основе Федеральных государственных требований к дополнительным предпрофессиональным общеобразовательным программам в области музыкального искусства «Народные инструменты».

Организация-разработчик:

Муниципальное бюджетное учреждение дополнительного образования  
«Детская школа искусств № 2»

## **Структура программы учебного предмета**

### **I. Пояснительная записка**

- Характеристика учебного предмета, его место и роль в образовательном процессе;
- Срок реализации учебного предмета;
- Объем учебного времени, предусмотренный учебным планом образовательного учреждения на реализацию учебного предмета;
- Форма проведения учебных аудиторных занятий;
- Цели и задачи учебного предмета;
- Методы обучения;
- Описание материально-технических условий реализации учебного предмета;

### **II. Содержание учебного предмета**

- Сведения о затратах учебного времени;
- Годовые требования по классам

### **III. Требования к уровню подготовки учащихся**

### **IV. Формы и методы контроля, система оценок**

- Аттестация: цели, виды, форма, содержание;
- Критерии оценки;

### **V. Методическое обеспечение учебного процесса**

### **VI. Списки рекомендуемой нотной и методической литературы**

## **I. Пояснительная записка.**

### ***Характеристика учебного предмета, его место и роль в образовательном процессе.***

Музыкальное образование является одним из важнейших разделов эстетического воспитания подрастающего поколения. Программа учебного предмета «Гитара шестиструнная (ансамбль)» разработана на основе и с учетом федеральных государственных требований к дополнительной предпрофессиональной общеобразовательной программе в области музыкального искусства «Народные инструменты». Программа направлена на развитие музыкального слуха, общего кругозора и художественного вкуса, приобретение детьми умений и навыков ансамблевого исполнительства, опыта коллективной творческой деятельности.

***Срок реализации учебного предмета*** «Гитара шестиструнная (ансамбль)» в обязательной части общеобразовательной программы - с третьего по восьмой классы. Однако возможность вариативной формы позволяет ввести этот важный предмет с первого класса. Срок вариативной части данного предмета – с 1-го по 2-й класс.

***Объем учебного времени***, предусмотренный учебным планом образовательного учреждения на реализацию учебного предмета:

<b>Срок обучения</b>	<b>5 лет</b>
Максимум учебной нагрузки (в часах)	594
Количество часов на аудиторные занятия	297
Количество часов на внеаудиторную (самостоятельную) работу	297

***Форма проведения учебных аудиторных занятий.*** Основная форма проведения занятий – мелкогрупповая. Эта форма предполагает возможность занятий дуэтами, трио и квартетами с привлечением других инструментов.

***Цели и задачи учебного предмета*** «Гитара шестиструнная (ансамбль)».

***Цели:*** Развитие музыкально-творческих способностей учащихся, приобретение детьми умений и навыков ансамблевого исполнительства, опыта коллективной творческой и исполнительской дисциплины.

***Задачи:*** Основной задачей класса ансамбля в музыкальных школах является практическое применение и закрепление навыков и знаний, полученных в инструментальных классах. В процессе работы над музыкальными произведениями учащиеся должны:

- научиться слушать музыку, исполняемую ансамблем в целом, и

отдельные голоса партий произведения, ориентироваться в звучании темы, сопровождения, подголосков и т.п.;

- исполнять свою партию в соответствии с художественной трактовкой произведения в целом;

- творчески применять в совместном исполнении музыкально-исполнительские навыки, полученные в специальных классах;

- получать навыки чтения с листа;

- быть активным пропагандистом музыкального искусства в обществе, используя форму публичных выступлений.

**Методы обучения.** Для достижения поставленной цели и реализации задач предмета используются следующие методы обучения:

- словесный (рассказ, объяснение, беседа)

- метод упражнений и повторений

- метод показа

- объяснительно-иллюстративный метод.

**Описание материально-технических условий реализации учебного предмета.** Материально-техническая база образовательного учреждения должна соответствовать санитарным и противопожарным нормам, нормам охраны труда. Учебные аудитории должны иметь площадь не менее 9 кв.м., наличие инструментов разного размера, пюпитров для нот, подставок для ног. В образовательном учреждении должны быть созданы условия для содержания, своевременного обслуживания и ремонта музыкальных инструментов.

## II. Содержание учебного предмета

**Сведения о затратах учебного времени,** предусмотренного на освоение учебного предмета «Гитара шестиструнная (ансамбль)», на аудиторные, внеаудиторные занятия, а также максимальную нагрузку обучающихся (с учетом вариативной части).

Распределение по годам обучения					
Классы	1	2	3	4	5
Продолжительность учебных занятий ( в неделях)	33	33	33	33	33
Количество часов на аудиторные занятия в неделю	1	2	2	2	2
Общее количество часов на аудиторные занятия	297				
Количество часов на внеаудиторные занятия в неделю	1	2	2	2	2

Общее количество часов на внеаудиторные занятия по годам	33	66	66	66	66
Общее количество часов на внеаудиторные занятия	297				
Максимальное количество часов занятия в неделю	2	4	4	4	4
Общее максимальное количество часов занятия по годам	66	132	132	132	132
Общее максимальное количество часов на весь период обучения	594				

Учебный материал распределяется по годам обучения – классам. Каждый класс имеет свои дидактические задачи и объем времени на освоение учебного материала.

Виды внеаудиторной работы:

- самостоятельные занятия по подготовке учебной программы;
- подготовка к контрольным урокам, зачетам и экзаменам;
- подготовка к концертным, конкурсным выступлениям;
- посещение учреждений культуры
- участие в культурно-просветительской деятельности образовательного учреждения и др.

### ***Годовые требования по классам 5 лет обучения:***

#### **1 класс**

Введение с первого класса мелкогрупповой формы ансамбля (вариативная часть), значительно ускоряет темп художественного и технического развития учащегося. Также целесообразна игра в ансамбле с преподавателем. Проводится работа над качеством звукоизвлечения и ритмической точностью исполнения пьес, дальнейшее развитие музыкально-образного мышления.

#### **Примерный репертуарный список:**

1. Й. Кюффнер «Пастораль»
2. М. Каркасси «Андантино»

1. Й. Кюффнер «Пастораль»
2. Ф. Карулли «Анданте».

#### **2 класс**

Продолжение работы над постановочно-двигательными навыками, звукоизвлечением и ритмом. Дальнейшее развитие музыкально-образного мышления.

#### **Примерный репертуарный список:**

1. Арг.н.п. «Плывет лодка».
2. И. Кюффнер «Экосез».

1. Р.н.п. «Ходила младшенька» обр. В. Калинина.
2. М. Каркасси «Пьеса».

### **3 класс**

Дальнейшее развитие музыкально-образного мышления и исполнительских навыков, работа над извлечением звука, кантиленой, техническими задачами. Анализ формы произведения, гармонический анализ. 5-7 пьес различного характера.

#### **Примерный репертуарный список:**

1. В. Калинин «Вальс».
2. В. Высоцкий «Песня о друге».

1. Р.н.п. «Я посеяла, млада» обр. Иванова-Крамского.
2. Т. Хренников «Песня».

### **4 класс**

Развитие музыкально-образного мышления и исполнительских навыков при более высоких требованиях к качеству звука и выразительности исполнения. Работа над динамикой, ритмом. Музыкальный, теоретический и гармонический анализ произведения. 6 – 7 - пьес различного характера (в том числе аккомпанементы)

#### **Примерный репертуарный список:**

1. В. Баснер «На безымянной высоте».
2. И. Ивановичи «Вальс» обр. В. Колосова.

1. К. Вебер «Романс».
2. А. Веницкий «Этюд № 3».

### **5 класс**

Развитие музыкально-образного мышления и исполнительских навыков при более высоких требованиях к качеству звука и выразительности исполнения. Работа над динамикой, ритмом. Развитие уверенности и беглости пальцев обеих рук. Совершенствование техники аккордовой игры, баррэ, легато и вибрации. Музыкальный, теоретический и гармонический анализ произведения. 6 – 7 пьес различного характера (в том числе смешанные ансамбли и аккомпанементы)



### **Примерный репертуарный список:**

1. А. Глазунов «Миниатюра».
  2. М. Анидо «Аргентинская мелодия».
- 
1. А. Лядов «Музыкальная табакерка» пер. Иванова-Крамского.
  2. П. Роч «Хабанера».
- 
1. Ф. Карулли «Рондо».
  2. Э. Григ «Вальс»
- 
1. Ф. Таррега «Полька».
  2. И.С. Бах «Гавот» пер. Иванова-Крамского.

### **III. Требования к уровню подготовки учащихся:**

Уровень подготовки обучающихся является результатом освоения программы учебного предмета «Ансамбль», который предполагает формирование следующих знаний, умений, навыков, таких как:

- сформированный комплекс ансамблевых знаний, навыков и умений, позволяющих достигать убедительной интерпретации авторского текста;
- знание ансамблевого гитарного репертуара, включающего произведения различных стилей и жанров;
- навыки по решению музыкально-исполнительских задач ансамблевого исполнительства;
- навыки чтения с листа в ансамбле;
- умение использовать средства музыкальной выразительности;
- умение анализировать исполняемые произведения;
- знание методики разучивания произведений, приемов работы над ними индивидуально и в ансамбле;
- наличие творческой инициативы;
- наличие концертной ансамблевой практики;
- накопление ансамблевого репертуара;

### **IV. Формы и методы контроля, система оценок**

#### ***1. Аттестация: цели, виды, форма, содержание***

Оценка качества реализации учебного предмета «Ансамбль» включает в себя текущий контроль успеваемости и промежуточную аттестацию обучающегося в конце каждого учебного года с 1 по 8 класс. В 9 классе промежуточная аттестация проходит в конце 1 и 2 полугодия.

В качестве средств текущего контроля успеваемости могут использоваться академические зачеты, прослушивания, концерты и классные вечера.

Текущий контроль успеваемости обучающихся проводится в счет аудиторного времени, предусмотренного на учебный предмет.

Формой аттестации может быть контрольный урок, зачёт, а также - прослушивание, выступление в концерте или участие в каких-либо других творческих мероприятиях.

По завершении изучения предмета «Ансамбль» проводится промежуточная аттестация в конце 7 класса, выставляется оценка, которая заносится в свидетельство об окончании образовательного учреждения.

## ***2. Критерии оценок***

Для аттестации обучающихся создаются фонды оценочных средств, которые включают в себя методы контроля, позволяющие оценить приобретенные знания, умения и навыки.

## ***3. Критерии оценки качества исполнения***

По итогам исполнения программы на зачете, академическом прослушивании или экзамене выставляется оценка по пятибалльной шкале:

<b>Оценка</b>	<b>Критерии оценивания выступления</b>
5 («отлично»)	технически качественное и художественно осмысленное исполнение, отвечающее всем требованиям на данном этапе обучения
4 («хорошо»)	оценка отражает грамотное исполнение с небольшими недочетами (как в техническом плане, так и в художественном смысле)
3 («удовлетворительно»)	исполнение с большим количеством недочетов, а именно: недоученный текст, слабая техническая подготовка, малохудожественная игра, отсутствие свободы игрового аппарата и т.д.
2 («неудовлетворительно»)	комплекс серьезных недостатков, невыученный текст, отсутствие домашней работы, а также плохая посещаемость аудиторных занятий
«зачет» (без отметки)	отражает достаточный уровень подготовки и исполнения на данном этапе обучения

Согласно ФГТ, данная система оценки качества исполнения является основной. С учетом целесообразности оценка качества исполнения может быть дополнена системой «+» и «-», что даст возможность более конкретно и точно оценить выступление учащегося.

Фонды оценочных средств призваны обеспечивать оценку качества приобретенных выпускниками знаний, умений и навыков, а также степень готовности учащихся к возможному продолжению профессионального образования в области музыкального искусства.

## **V. Методическое обеспечение учебного процесса**

### ***1. Методические рекомендации педагогическим работникам***

Одна из главных задач преподавателя по предмету «Ансамбль» - подбор учеников-партнеров. Они должны обладать схожим уровнем подготовки в классе специальности.

В работе с учащимися преподаватель должен следовать *принципам последовательности, постепенности, доступности и наглядности* в освоении материала. Весь процесс обучения строится с учетом принципа: от простого к сложному, опирается на индивидуальные особенности ученика - интеллектуальные, физические, музыкальные и эмоциональные данные, уровень его подготовки.

Необходимым условием для успешного обучения по предмету «Ансамбль» является формирование правильной посадки за инструментом обоих партнеров.

Необходимо привлекать внимание учащихся к прослушиванию лучших примеров исполнения ансамблевой музыки.

Предметом постоянного внимания преподавателя должна являться работа над синхронностью в исполнении партнеров, работа над звуковым балансом их партий, одинаковой фразировкой, агогикой, штрихами, интонациями, умением вместе начать фразу и вместе закончить ее.

Необходимо совместно с учениками анализировать форму произведения, чтобы отметить крупные и мелкие разделы, которые прорабатываются учениками отдельно. Форма произведения является также важной составляющей частью общего представления о произведении, его смыслового и художественного образа.

Техническая сторона исполнения у партнеров должна быть на одном уровне. Отставание одного из них будет очень сильно влиять на общее

художественное впечатление от игры. В этом случае требуется более серьезная индивидуальная работа.

Важной задачей преподавателя в классе ансамбля должно быть обучение учеников самостоятельной работе: умению отрабатывать проблемные фрагменты, уточнять штрихи, фразировку и динамику произведения. Самостоятельная работа должна быть регулярной и продуктивной. Сначала ученик работает индивидуально над своей партией, затем с партнером. Важным условием успешной игры становятся совместные регулярные репетиции с преподавателем и без него.

В начале каждого полугодия преподаватель составляет индивидуальный план для учащихся. При составлении индивидуального плана следует учитывать индивидуально-личностные особенности и степень подготовки учеников. В репертуар необходимо включать произведения, доступные по степени технической и образной сложности, высокохудожественные по содержанию, разнообразные по стилю, жанрам, форме и фактуре. Партнеров следует менять местами в ансамбле, чередовать исполнение 1 и 2 партии между разными учащимися.

Основное место в репертуаре должна занимать академическая музыка как отечественных, так и зарубежных композиторов.

## ***2. Рекомендации по организации самостоятельной работы обучающихся***

В процессе работы над музыкальными произведениями учащиеся должны:

- научиться слушать музыку, исполняемую ансамблем в целом, и отдельные голоса партий произведения, ориентироваться в звучании темы, сопровождения, подголосков и т.п.;
- исполнять свою партию в соответствии с художественной трактовкой произведения в целом;
- творчески применять в совместном исполнении музыкально-исполнительские навыки, полученные в специальных классах;
- получать навыки чтения с листа;
- быть активным пропагандистом музыкального искусства в обществе, используя форму публичных выступлений.

Особое внимание в работе класса ансамбля следует уделять реализации принципов последовательности и постепенности, принципа технической и художественной доступности учебного материала с учетом возрастного фактора и степени подготовки учащихся.

При первом знакомстве следует проигрывать произведение от начала до конца в медленном темпе. Если оно не представляет с технической точки зрения трудности и нотный текст сыгран, целесообразно сразу обратить

внимание на основные мелодические линии и подголоски, наиболее сложные места, сделать детальный разбор произведения. Очень важно установить единую фразировку, динамику, темповые отклонения. Необходимо также выявить в каждом отдельном случае главное и второстепенное, установить звуковой баланс в ансамбле.

В начальном периоде разучивания пьесы немаловажную роль играет правильный подбор аппликатуры для наиболее технически трудных мест. В конце репетиции необходимо подвести итог проделанной работы: проанализировать ошибки и их причины, дать задание на дом. Особенно важно приучить детей работать над партиями дома, точно выполняя указания педагога по аппликатуре, штрихам, нюансам. Такой метод намного ускорит рост и развитие всего ансамбля.

Основной формой ансамбля является мелкогрупповой состав, но в рамках школы, где существуют отделения по обучению игре на других инструментах, целесообразно создание смешанных составов. Важным звеном в становлении мастерства музыканта является искусство аккомпанемента. Работа с вокалистами, солистами-инструменталистами способствует дальнейшему развитию творческих способностей учащихся.

От решения вопроса инструментального состава зависит репертуар, который диктуется тем или иным составом. Выбор необходимого и целесообразного для данного состава ансамбля репертуара является одним из решающих факторов, способствующих наиболее успешному музыкально-эстетическому развитию учащихся в классе ансамбля и помогающих освоению навыков ансамблевого исполнения.

Целесообразно составленный план работы класса ансамбля – это продуманный подбор музыкальных произведений, различных по характеру и стилю, технической направленности и форме. Репертуар должен включать в себя обработки народных мелодий, произведения русских и зарубежных авторов, наилучшие образцы классического музыкального наследия, сочинения современных композиторов, оригинальные произведения.

Большое учебно-воспитательное значение имеют публичные выступления учащихся класса ансамбля, одновременно являющиеся отчетом и проверкой учебной работы.

### **Список литературы:**

1. Легкие пьесы в стиле фламенко (для шестиструнной гитары) М., 2002.
2. Юному гитаристу. Хрестоматия. М. 2000.
3. Сливки рок-н-ролла. Вып. 1, М. 2003.
4. Хрестоматия гитариста. 1-2 класс. Вып. 1, М., 1971.
5. «Воспоминание», произведения для шестиструнной гитары. сост. Е. Ларичев. М., 2004.

6. Пьесы для классической гитары. Издатель О. Фридом, вып. 1-4, М., 1997.
7. Популярные джазовые и эстрадные мелодии. Вып.1-4.
8. Хрестоматия гитариста 1-7 класс. М., 1987.
9. Хрестоматия гитариста 3-4 класс. Состав. Гуркин, М., 1999.
10. Хрестоматия гитариста 4-5 класс. Состав. Гуркин, М., 1999.
11. Старинная музыка. Произведения для гитары. М., 2001.
12. «Очарована, околдована», Состав. Р. Боткин. М., 1997.
13. Ансамбли для шестиструнной гитары. 1-5 классы. Состав. В. Колосов.
14. «Шедевры гитарной музыки». Вып. 2-4. М.,2002-2003.
15. А. Веницкий «Джазовый альбом». Вып. 1-3. М., 2001-2003.
16. Хрестоматия шедевров популярной музыки. Вып.1-6. Состав. В. Колосов
17. Фетисов «Первые шаги гитариста». Тетрадь 1,2,3. М., 2003, 2004.
18. Популярная музыка для шестиструнной гитары. Состав. В. Максименко 1999.
19. Популярная музыка для шестиструнной гитары. Сост.В. Максименко М., 1999.
20. Л. Иванова «Легкие пьесы» Санкт-Петербург., 2003.
21. Альбом для детей и юношества Вып. 1-4. М., 2001-2004
22. Джазовые пьесы для шестиструнной гитары. М., 1995.
23. Э. Вила-Лобос «Этюды для шестиструнной гитары. М., 1993
24. О. Киселев «Времена года» Челябинск 2006.
25. О. Киселев «Фламенко» Челябинск 2012.
26. О. Киселев «Первые шаги» Челябинск 2009.
27. В. Козлов «Альбом юного гитариста» Екатеринбург 2006.
28. Педагогический репертуар гитариста Вып. 4. М., 2004
29. Г. Фетисов «Избранные произведения для гитары» Вып.1- 4. М., 2001-2004
30. Э. Вила-Лобос «Произведения для шестиструнной гитары» М., 1994
31. В. Калинин «Юный гитарист» М., 2006
32. Дуэты для классических гитар. Переложение А. Людовского, М., 1996.
33. «Концерт в музыкальной школе» Сост. Гитман, М., 2003.
34. А. Веницкий «Джазовый альбом» М., 2001
35. Дуэты для классических гитар. Переложение и редакция А. Людовского, М., 1996.
36. Э. Григ «Танец Анитры».
37. И.С. Бах «Менуэт» из сюиты a-moll, обр. Д. Лермана.
38. А. Веницкий «В цирке».
39. Русская пляска «Камаринская», обр. Моркова.

40. В. Берковский, С. Никитин «Под музыку Вивальди» обр. Колосова.
41. А. Новиков «Эх, дороги» обр. Гуркина.
42. Англ. п. «Зеленые рукава» обр. Беренда.
43. Родыгин «Волжские зори».
44. Ф. Карулли «Ларгетто».
45. Ракомора «Мазурка».
46. Гильермо «Испанское каприччио».
47. А. Веницкий «Этюд № 1».
48. Р.н.п. «Ивушка», обр. Е. Ларичева.
49. В. Андреев «Вальс «Искорки» пер. В. Гуркина.
50. А. Лядов «Музыкальная табакерка» пер. Иванова-Крамского.

Предметная область ПО.01.  
**МУЗЫКАЛЬНОЕ ИСПОЛНИТЕЛЬСТВО**

Рабочая программа по учебному предмету  
ПО.01.УП.03.  
**ФОРТЕПИАНО**

Программа учебного предмета разработана на основе Федеральных государственных требований к дополнительным предпрофессиональным общеобразовательным программам в области музыкального искусства «Народные инструменты»

Организация-разработчик:

Муниципальное бюджетное учреждение дополнительного образования  
«Детская школа искусств № 2»



## **Структура программы учебного предмета:**

### **I. Пояснительная записка**

1. Характеристика учебного предмета, его место и роль в образовательном процессе.
2. Срок реализации учебного предмета.
3. Объем учебного времени, предусмотренный учебным планом на реализацию предмета «Фортепиано».
4. Форма проведения учебных аудиторных занятий.
5. Цель и задачи учебного предмета.
6. Обоснование структуры программы учебного предмета.
7. Методы обучения.
8. Описание материально-технических условий реализации учебного предмета.

### **II. Содержание учебного предмета**

1. Сведения о затратах учебного времени.
2. Годовые требования по классам.

### **III. Требования к уровню подготовки учащихся**

### **IV. Формы и методы контроля, система оценок**

1. Аттестация: цели, виды, форма, содержание.
2. Критерии оценки.

### **V. Методическое обеспечение учебного процесса**

1. Методические рекомендации преподавателям.
2. Рекомендации по организации самостоятельной работы учащихся.

### **VI. Списки рекомендуемой нотной и методической литературы**

1. Список рекомендуемой нотной литературы.
2. Список рекомендуемой методической литературы.

## **I. Пояснительная записка**

### **1. Характеристика учебного предмета, его место и роль в образовательном процессе**

Программа учебного предмета «Фортепиано» разработана на основе и с учетом федеральных государственных требований к дополнительным предпрофессиональным общеобразовательным программам в области музыкального искусства «Народные инструменты».

Учебный предмет «Фортепиано» направлен на приобретение учащимися знаний, умений и навыков игры на фортепиано, получение ими художественного образования, а также на эстетическое воспитание и духовно- нравственное развитие учащегося.

Учебный предмет «Фортепиано» расширяет представления учащихся об исполнительском искусстве, формирует специальные исполнительские умения и навыки.

Обучение игре на фортепиано включает в себя музыкальную грамотность, чтение с листа, навыки ансамблевой игры и необходимые навыки самостоятельной работы. Обучаясь в школе, учащиеся приобретают опыт творческой деятельности, знакомятся с высшими достижениями мировой музыкальной культуры.

Предмет «Фортепиано» наряду с другими предметами учебного плана является одним из звеньев музыкального воспитания и предпрофессиональной подготовки учащихся-инструменталистов. Фортепиано является базовым инструментом для изучения теоретических предметов, поэтому для успешного обучения в детской школе искусств учащимся на отделении народных инструментов, необходим курс ознакомления с этим инструментом.

### **2. Срок реализации учебного предмета**

Срок реализации учебного предмета для 5 -летнего обучения - 4 года (со 2 по 5 класс).

### **3. Объем учебного времени, предусмотренный учебным планом на реализацию предмета «Фортепиано»**

На освоение предмета «Фортепиано» для учащихся народного отделения со сроком обучения 5 лет - по обязательной части учебного плана предусматривается со 2 по 4 класс 0,5 часа, в 5 классе 1 час аудиторных занятий в неделю. По вариативной части учебного плана предусмотрено дополнительно по 0,5 часа аудиторных занятий в неделю (со 2 по 4 класс).

**Срок обучения – 5 лет**

<b>Срок обучения/количество часов</b>	<b>2-5 классы</b>
	Количество часов (общее на 4 года)
Всего максимальная нагрузка	396

Максимальная нагрузка (часы обязательной части)	346,5
Максимальная нагрузка (часы вариативной части)	49,5
Количество часов на аудиторную нагрузку	132
Количество часов на внеаудиторную (самостоятельную) работу	264
Недельная аудиторная нагрузка	1
Самостоятельная работа (часов в неделю)	2
Консультации	–

**4. Форма проведения аудиторных занятий** - индивидуальная, продолжительность урока - 40 минут, перерывы между занятиями 10 минут. Индивидуальная форма позволяет преподавателю лучше узнать ученика, его музыкальные возможности, трудоспособность, эмоционально-психологические особенности.

#### **5. Цель и задачи учебного предмета «Фортепиано»**

**Цель:** развитие музыкально-творческих способностей учащегося на основе приобретенных им базовых знаний, умений и навыков в области фортепианного исполнительства.

##### **Задачи:**

- развитие общей музыкальной грамотности учащегося и расширение его музыкального кругозора, а также воспитание в нем любви к классической музыке и музыкальному творчеству;
- владение основными видами фортепианной техники для создания художественного образа, соответствующего замыслу автора музыкального произведения;
- формирование комплекса исполнительских навыков и умений игры на фортепиано с учетом возможностей и способностей учащегося; овладение основными видами штрихов - non legato, legato, staccato;
- развитие музыкальных способностей: ритма, слуха, памяти, музыкальности, эмоциональности;
- овладение основами музыкальной грамоты, необходимыми для владения инструментом фортепиано в рамках программных требований;
- обучение навыкам самостоятельной работы с музыкальным материалом, чтению с листа нетрудного текста, игре в ансамбле;
- владение средствами музыкальной выразительности: звукоизвлечением, штрихами, фразировкой, динамикой, педализацией;
- приобретение навыков публичных выступлений, а также интереса к музицированию.

#### **6. Обоснование структуры учебного предмета «Фортепиано»**

Обоснованием структуры программы являются ФГТ, отражающие все аспекты работы преподавателя с учеником. Программа содержит следующие разделы:

1. Сведения о затратах учебного времени, предусмотренного на освоение учебного предмета;
2. Распределение учебного материала по годам обучения;

3. Описание дидактических единиц учебного предмета;
4. Требования к уровню подготовки учащихся;
5. Формы и методы контроля, система оценок;
6. Методическое обеспечение учебного процесса.

В соответствии с данными направлениями строится основной раздел программы «Содержание учебного предмета».

### **7. Методы обучения**

При работе с учащимися преподаватель использует следующие методы:

- словесные (объяснение, беседа, рассказ);
- наглядно-слуховой метод (показ с демонстрацией пианистических приемов, наблюдение);
- эмоциональный (подбор ассоциаций, образных сравнений);
- практические методы обучения (работа на инструменте над упражнениями, чтением с листа, исполнением музыкальных произведений).

### **8. Описание материально-технических условий реализации учебного предмета «Фортепиано»**

Для реализации данной программы необходимы следующие условия: класс (не менее 6 кв. м) для индивидуальных занятий с наличием инструмента «фортепиано», а также доступ к нотному и методическому материалу (наличие нотной библиотеки).

Помещение для занятий должно быть со звукоизоляцией, соответствовать противопожарным и санитарным нормам. Музыкальные инструменты должны быть настроены.

## **II. Содержание учебного предмета**

**1. Сведения о затратах учебного времени, предусмотренного на освоение предмета «Фортепиано», на максимальную, самостоятельную нагрузку учащихся и аудиторные занятия:**

<b>Классы</b>	<b>1</b>	<b>2</b>	<b>3</b>	<b>4</b>	<b>5</b>
Продолжительность учебных занятий (в неделях) с учетом вариативной части	–	33	33	33	33
Количество часов на аудиторные занятия (в неделю) с учетом вариативной части	–	1	1	1	1
Количество часов на внеаудиторные занятия (в неделю) с учетом вариативной части	–	2	2	2	2

Аудиторная нагрузка по учебному предмету «Фортепиано» распределяется по годам обучения с учетом общего объема аудиторного времени, предусмотренного на учебный предмет ФГТ.

Объем времени на самостоятельную работу учащихся по учебному предмету «Фортепиано» определяется с учетом сложившихся педагогических традиций и методической целесообразности.

Виды внеаудиторной (самостоятельной) работы:

- выполнение домашнего задания;
- посещение учреждений культуры (филармоний, театров, концертных залов и др.);
- участие учащихся в концертах, творческих мероприятиях и культурно-просветительской деятельности и др.

Учебный материал распределяется по годам обучения – классам. Каждый класс имеет свои дидактические задачи и объем времени, предусмотренный для освоения материала.

## **2. Требования по годам обучения**

Аудиторная нагрузка по учебному предмету «Фортепиано» распределяется по годам обучения (классам) в соответствии с дидактическими задачами, стоящими перед преподавателем.

### **Годовые требования**

#### **1 год обучения**

Ознакомление с инструментом «фортепиано», основными приемами игры, знакомство со штрихами *non legato*, *legato*, *staccato*. Знакомство с нотной грамотой, музыкальными терминами. Подбор по слуху музыкальных попевок, песенок. Упражнения на постановку рук, развитие пальцевой техники, приемов звукоизвлечения, владения основными видами штрихов.

Гаммы: До, Соль, Ре, Ля, мажор, ля, ми минор двумя руками в две октавы. Тонические трезвучия с обращениями отдельно каждой рукой.

В течение года учащийся должен пройти 10-12 разнохарактерных произведений. Чтение с листа несложного нотного текста.

В конце каждого учебного полугодия проводится контрольный урок (академический концерт), на котором исполняется 2-3 произведения (одним из произведений может быть ансамбль). Публичное выступление учащихся может приравниваться к сдаче контрольного урока. По итогам каждой четверти преподавателем выставляется оценка.

#### **Примерный репертуарный список**

##### ***1. Пьесы полифонического склада***

Бах И.С. Нотная тетрадь Анны Магдалины Бах (по выбору)

Беркович И. Украинская песня

Корелли А. Сарабанда ре минор

Моцарт В. Менуэт фа мажор

Моцарт Л. Бурре ре минор, Менуэт ре минор

Перселл Г. Ария

Сборник полифонических пьес. Тетр.1. Сост. С. Ляховицкая: Бем Г.

Менуэт, Гендель Г. Менуэт, Баланджини Ф. Ариетта

Свиридов Г. Альбом пьес для детей. Колыбельная песенка

Скарлатти Д. Ария

##### ***2. Этюды***

Гнесина Е. «Фортепианная азбука» (по выбору)  
Лекуппэ Ф. Соч.17. Азбука 25 легких этюдов: №№3,6,7,9,18,21,23  
Лемуан А. соч. 37 (по выбору)  
Лешгорн А. Избранные этюды для начинающих соч.65 (по выбору)  
«Маленькие этюды для начинающих» (по выбору)  
Шитте Л. Этюды соч. 160 (по выбору)  
Школа игры на фортепиано под общ. ред. А. Николаева: этюды

### **3. Пьесы**

Гедике А. Танец  
Глинка М. Полька  
Гречанинов А. Соч.98: В разлуке, Мазурка  
Жилинский А. Танец, Дятел и кукушка  
Кабалевский Д. Клоуны, Маленькая полька  
Куперен Ф. Кукушка  
Майкапар А. Соч.28: Бирюльки: В садике, Пастушок, Мотылек  
Польская народная песня «Висла»  
Руббах А. Воробей  
Салютринская Т. Кукушка  
Старокадомский М. Веселые путешественники  
Стоянов В. Детский альбом: Маленький всадник, Старинные часы  
Чайковский П. Болезнь куклы, Старинная французская песня

### **4. Ансамбли**

Беркович И. Соч.30. Фортепианные ансамбли (по выбору)  
Брат и сестра. Легкие ансамбли. Вып.1. Для фортепиано в 4 руки  
Глинка И. Жаворонок, Ходит ветер у ворот  
Калинников В. Сосны  
Моцарт В. Контрданс из сонаты № 1  
Прокофьев С. Болтунья  
Сборник фортепианных пьес, этюдов и ансамблей. Ч.2. Сост. С.  
Ляховицкая (по выбору)  
Украинская народная песня «Ой, в саду, в садочке»  
Чайковский П. Вальс из балета «Спящая красавица»  
Шуберт Ф. Немецкий танец

## **Примеры программ для промежуточной аттестации**

### *Вариант 1*

Старокадомский М. Веселые путешественники  
Польская народная песня «Висла»  
Прокофьев С. Болтунья (ансамбль)

### *Вариант 2*

Гнесина Е. Этюд  
Майкапар А. В садике  
«Здравствуй, гостя зима» (ансамбль)

## 2 год обучения

Начиная с 3 года обучения, необходимо приступить к освоению педали, включая в репертуар пьесы, в которых педаль является неотъемлемым элементом выразительного исполнения (П. Чайковский «Болезнь куклы», А. Гречанинов «Грустная песенка»), усложняется изучаемый музыкальный материал, повышаются требования к качеству исполнения. Продолжается работа над формированием навыков чтения с листа.

Гаммы: До, Соль, Ре, Ля, Ми, Фа, Си-бемоль мажор, ля, ми, ре минор (3 вида) двумя руками в две октавы. Тонические трезвучия с обращениями двумя руками. Короткие арпеджио двумя руками в две октавы, длинные арпеджио с обращениями.

В течение года учащийся должен пройти:

1. 1-2 полифонические пьесы;
2. 1 произведение крупной формы;
3. 3-4 этюда;
4. 4-5 пьес;
5. 1-2 ансамбля.

В конце учебного года проводится итоговый зачет, на котором исполняется 3 произведения. Публичное выступление учащихся может приравниваться к сдаче зачета. По итогам каждой четверти преподавателем выставляется оценка.

### **Примерный репертуарный список**

#### ***1. Полифонические произведения***

- Аглинцова Е. Русская песня
- Арман Ж. Пьеса ля минор
- Бах И.С. Полонез соль минор, Бурре
- Гедике А. Ригодон
- Гендель Г. Менуэт ре минор
- Кригер И. Менуэт
- Моцарт Л. Волынка, Буре, Менуэт
- Телеман Г. Гавот
- Арнэ Т. Полифонический эскиз
- Бах И.С. Маленькие прелюдии и фуги. Тетр.1: До мажор, ре минор, Фа мажор; Полонез соль минор, Ария ре минор, Менуэт ре минор
- Бах Ф.Э. Маленькая фантазия
- Бем Г. Менуэт
- Гедике А. Фугетты. Соч.36: До мажор, Соль мажор
- Гендель Г. Ария, Куранта
- Глинка М. Четыре двухголосные фуги: Фуга ля минор
- Люлли Ж. Гавот соль минор

Моцарт Л. 12 пьес под ред. Кувшинникова: Сарабанда ре мажор,  
Менуэты ре мажор, ре минор

Перселл Г. Сарабанда

Сен-Люк Ж. Бурре

Чюрленис М. Фугетта

## **2. Этюды**

Беркович И. Этюд Фа мажор

Гедике А. 40 мелодических этюдов, соч.32, 1 ч. (по выбору)

Гнесина Е. Фортепианная азбука (по выбору)

Гурлит М. Этюд ля минор

Лекуппэ Ф. Этюд До мажор

Майкапар А. Этюд ля минор

Черни-Гермер Этюды №№1-15 (1 тетр.)

Шитте Л. Этюды соч.108. №№ 1,3,5,7

Бертини А. Этюд Соль мажор

Гедике А. 40 мелодических этюдов, 2 тетрадь, соч.32

Гедике А. Соч.58. «Ровность и беглость»

Зиринг В. Соч.20. Этюды

Лак Т. Соч.75. Этюды для левой руки (по выбору)

Лемуан А. Этюды соч.37 №№ 28-30, 32, 33, 36, 37, 41, 44, 48

Лешгорн А. Соч.65, №№ 4-8,11,12,15

Черни-Гермер 1 тетрадь: №№ 7-28; 2 тетрадь: №№ 1,2

Шитте Л. Соч.108: №№ 14-19

## **3. Пьесы**

Барток Б. Избранные детские пьесы (по выбору)

Беркович И. 25 легких пьес: Сказка, Осенью в лесу

Гайдн Й. Анданте Соль мажор

Гедике А. Русская песня, соч.36

Глинка М. Полька, Чувство

Гречанинов А. Соч.118. Восточный напев, соч.123 Грустная песенка

Григ Э. Вальс ля минор

Гуммель И. Соч.42. 6 легких пьес (по выбору)

Корневская И. Зимой, Курочка

Косенко В. Соч.15. 24 детских пьесы: Вальс, Полька, Скерцино

Курочкин Д. Пьеса

Левидова Д. Пьеса

Майкапар А. Пастушок, В садике

Фрид Г. Грустно

Хачатурян А. Андантино

Чайковский П. Соч.39. Детский альбом: Марш оловянных солдатиков,  
Новая кукла, Мазурка, Итальянская песенка, Немецкая песенка

Шостакович Д. Марш



Штейбельт Д. Адажио

#### ***4. Ансамбли в 4 руки***

Беркович И. Соч.30. Фортепианные ансамбли (по выбору)

Бетховен Л. Немецкие танцы

Бизе Ж. Хор мальчиков из оперы «Кармен»

Брат и сестра. Вып.2. Сост. В. Натансон: Гайдн И. Менуэт быка, Моцарт

В. Ария из оперы «Дон-Жуан»

Глинка М. Хор «Славься»

Металлиди Ж. Дом с колокольчиком

Мусоргский М. Гопак

Чайковский П. Под яблоней зеленой, Колыбельная в бурю

Шаинский В. Песенка крокодила Гены

Шуберт Ф. Экосезы, Три вальса

#### **Примеры программ для промежуточной аттестации**

##### *Вариант 1*

Кригер И. Менуэт

Левидова Д. Пьеса

Гедике А. Этюд ля минор

##### *Вариант 2*

Гендель Г. Менуэт ре минор

Чайковский П. Марш оловянных солдатиков

Шитте Л. Этюд соч.108 № 7

##### *Вариант 3*

Бах И. С. Ария ре минор

Дварионас Б. Прелюдия

Черни-Гермер. 1 тетрадь. Этюд № 21

##### *Вариант 4*

Перселл Г. Сарабанда

Моцарт В. Сонатина До мажор № 1, 1 ч.

Лешгорн А. Этюд соч.65 № 11

#### **3 год обучения**

Учащиеся старших классов должны как можно чаще привлекаться к участию в публичных выступлениях, концертах класса и отдела, что способствует развитию их творческих возможностей, более свободному владению инструментом и формированию навыка сольных выступлений.

Годовые требования:

1. 4-5 этюдов,
2. 2-4 разнохарактерные пьесы,
3. 2 полифонических произведения,

4. 1-2 части крупной формы,
5. 1-2 ансамбля или аккомпанемента, чтение с листа, гаммы: До, Ре, Ми, Фа, Соль, Ля мажор в прямом движении в 4 октавы, аккорды, короткие арпеджио каждой рукой отдельно. Хроматическая гамма каждой рукой отдельно.

### **Примерные репертуарные списки**

#### ***1. Произведения полифонического склада***

- Бах И.С. Маленькая прелюдия ля минор, Фа мажор  
Бах И.С. Менуэты Соль мажор, до минор  
Гедике А. Соч. 60: инвенция, прелюдия ля минор  
Гольденвейзер А. Соч. 11: фугетты Ми мажор, ми минор  
Гендель Г. Сарабанда с вариациями, Фугетта  
Кригер И. Сарабанда (сб. «Избранные произведения композиторов XVII, XVIII, XIX вв.», вып. 2, сост. Кувшинников)  
Маттезон И. Ария, Менуэт  
Моцарт В. Контрданс  
Перселл Г. Танец, Менуэт, Вольта  
Павлюченко С. Фугетта ми минор  
Циполи Д. Сарабанда из сюиты № 2, Менуэт из сюиты № 4  
Рамо Ж.Ф. Менуэт

#### ***2. Этюды***

- Гедике А. Соч. 47 №№ 10-16, 18,21,26 Соч. 58 №№ 13,18,20  
Беренс Г. Соч.100 №4  
Геллер С. Соч.47 №12,13  
Дювернуа Ж. Соч.176 №43,44  
Лак Т. Соч. 172 №№ 5-8  
Лемуан А. Соч. 37 №№ 20, 23, 35, 39  
Лешгорн А. Соч. 65, 2 тетрадь (по выбору)  
Черни-Гермер 1 тетрадь: №№ 30, 32, 34-36, 38, 42, 43  
Шитте Л. Соч. 68 №№ 2, 3, 6, 9

#### ***3. Крупная форма***

- Бетховен Л. Сонатина Фа мажор, 1, 2 ч.  
Гедике А. Тема с вариациями, соч. 46  
Диабелли А. Сонатина № 1; Рондо, соч. 151  
Кабалевский Д. Сонатина ля минор, соч. 27 Сонатина До мажор, 2,3 ч., соч. 36  
Моцарт В. Сонатина Фа мажор, 1 ч.  
Мелартин Э. Сонатина соль минор  
Шуман Р. Детская сонатина  
Чимароза А. Сонатины ре минор, ля минор  
Кулау Ф. Сонатина До мажор, соч.55 №3: 1, 2 ч.

#### ***4. Пьесы***

Бетховен Л. Экосезы Ми-бемоль мажор, Соль мажор Тирольская песня, соч. 107

Гайдн Й. Менуэт Соль мажор

Григ Э. Соч. 12: «Родная песня», «Песня сторожа»

Мендельсон Ф. Песни без слов: № 7

Шопен Ф. Кантабиле

Шуман Р. Альбом для юношества: Сицилийская песенка

Чайковский П. Детский альбом: «Новая кукла», Полька, Вальс

Парцхаладзе М. «Осень», «Танец», «Колокольчики»

Слонов Ю. Скерцино

Гречанинов А. Соч. 123: «Грустная песенка»

Косенко В. Соч. 15: Вальс, Пастораль

Майкапар А. Соч. 8: Мелодия Соч. 28: Колыбельная

Прокофьев С. Соч. 65: «Сказочка», «Дождь и радуга», «Вечер»

### **5. Ансамбли в 4 руки**

Балакирев М. 30 русских народных песен в 4 руки: «Калинушка с малинушкой»

Мартини Дж. Гавот (перел. Гехтмана)

Шуман Р. «О чужих странах и людях» (сб. «Музыкальный альбом для фортепиано, 1 вып., сост. А.Руббах)

Шуберт Ф. Два вальса Ля-бемоль мажор (переложение в 4 руки)

Шуберт Ф. Лендлер

Чайковский П. «Не бушуйте, ветры буйные»

## **Примеры программ для промежуточной аттестации**

### *Вариант 1*

Гедике А. Этюд соч. 47, № 15

Циполи Д. Менуэт из сюиты № 4

Чимароза Д. Сонатина ре минор

### *Вариант 2*

Лемуан А. Этюд соч. 37, № 35

Гольденвейзер А. Соч. 11: фугетта ми минор

Кулау Ф. Сонатина соч.55 №3: 2 ч.

## **4 год обучения**

Годовые требования:

1. 4-5 этюдов,
2. 2-3 разнохарактерные пьесы,
3. 2 полифонических произведения,
4. 1-2 части крупной формы,
5. 1-2 ансамбля или аккомпанемента, чтение с листа, все мажорные гаммы в 4 октавы двумя руками. Гаммы с симметричной аппликатурой в

противоположном движении. Ля, ми, до, соль, ре в прямом движении. Аккорды и короткие арпеджио двумя руками. Длинные арпеджио - каждой рукой отдельно. Хроматические гаммы - двумя руками.

### **Примерные репертуарные списки**

#### **1. Произведения полифонического склада**

Бах И.С. Маленькие прелюдии и фуги. Тетрадь I, №№ 1,3,5-8,11.

Тетрадь II, №№ 1,2,3,6

Гендель Г. 12 легких пьес: Сарабанда с вариациями, Куранта F-dur

Глинка М. Двухголосная fuga a-moll, d-moll

Павлюченко С. Фугетта Es-dur

Ципполи Д. Фугетта d-moll

#### **2. Этюды**

Гедике А. Соч. 8 по выбору

Лемуан А. Соч. 37 50 характерных и прогрессивных этюдов по выбору

Черни К., редакция Г. Гермера. Избранные этюды, часть II по выбору

Бертини А. 28 избранных этюда из соч. 29 и 32 №№ 1, 4, 5, 9

#### **3. Крупная форма**

Вебер К. Сонатина C-dur, часть I

Гуммель И. Сонатина C-dur, «Вариации на тирольскую тему»

Клементи М. Соч. 36 № 3 C-dur, № 4 F-dur

Майкапар С. Соч. 8 «Вариации на русскую тему»

Чимароза Д. Соната Es-dur

Шуман Р. Соч. 118 Детская сонатина часть I

Беркович И. Концерт G-dur

#### **4. Пьесы**

Гайдн Й. Избранные пьесы для фортепиано: Менуэт F-dur, Виваче D-dur, Аллегро F-dur

Глиэр Р. Альбом фортепианных пьес, соч. 31 «Листок из альбома»

Бах В.Ф. «Весна»

Григ Э. «Лирические пьесы» (Вальс, Песня сторожа, Танец эльфов)

Моцарт В. Жига, Престо B-dur

Чайковский П. Соч. 39 «Детский альбом» (Шарманщик поет, Полька, Вальс, Песня жаворонка)

Хромущин О. «Лунная дорожка» по выбору

Бойко И. «Джазовые акварели» по выбору

#### **5. Ансамбли в 4 руки**

Агафонников Н. «Полька»

Глинка М. «Краковяк» из оперы «Иван Сусанин»

Шуберт Ф. «Немецкий танец», «Три вальса»

Чайковский П. «Танец маленьких лебедей» из балета «Лебединое озеро»

Кабалевский Д. «Гавот» из сюиты «Комедианты», (переложение В. Мурзина)

Петров А. «Вальс» из к/ф «О бедном гусаре замолвите слово», (переложение В. Дуловой)

### **Примеры программ для итоговой аттестации**

#### *Вариант 1*

Бах И.С. «Маленькие прелюдии и фуги» тетрадь I № 3

Вебер К. Сонатина C-dur, часть I

Чайковский П. Соч. 39 «Детский альбом» «Зимнее утро»

#### *Вариант 2*

Глинка М. Двухголосная fuga d-moll

Чимароза Д. Соната Es-dur

Шуберт Ф. «Три вальса» (анс.)

#### *Вариант 3*

Ципполи Д. Фугетта d-moll

Шуман Р. Соч. 118 Детская сонатина часть I

Шостакович Д. «Романс» из к/ф «Овод», переложение В. Пороцкого

#### *Вариант 4*

Гендель Г. «Двенадцать легких пьес» Сарабанда

Клементи М. Соч. 36 Сонатина D-dur, часть I

Шмитц М. «Зимний вечер»

#### *Вариант 5*

Бах И.С. Французская сюита № 2 c-moll «Ария»

Грациоли Г. Соната G-dur

Варламов А. «Красный сарафан» (ансамбль)

#### *Вариант 6*

Клементи М. Соч. 38 Сонатина G-dur часть I

Павлюченко С. Фугетта Es-dur

Петерсен Р. «Старый автомобиль»

### **III. Требования к уровню подготовки учащихся**

Уровень подготовки учащихся является результатом освоения программы учебного предмета «Фортепиано» и включает следующие знания, умения, навыки:

– знание инструментальных и художественных особенностей и возможностей фортепиано;

– знание в соответствии с программными требованиями музыкальных произведений, написанных для фортепиано зарубежными и отечественными композиторами;

- владение основными видами фортепианной техники, использование художественно оправданных технических приемов, позволяющих создавать художественный образ, соответствующий авторскому замыслу;
- знание музыкальной терминологии;
- умение технически грамотно исполнять произведения разной степени трудности на фортепиано;
- навыки самостоятельного разбора и разучивания на фортепиано несложного музыкального произведения;
- умение использовать теоретические знания при игре на фортепиано;
- навыки публичных выступлений на концертах, академических вечерах, открытых уроках и т.п.;
- навыки чтения с листа легкого музыкального текста;
- первичные навыки в области теоретического анализа исполняемых произведений.

#### **IV. Формы и методы контроля, система оценок**

##### **1. Аттестация: цели, виды, форма, содержание**

Оценка качества реализации программы «Фортепиано» включает в себя текущий контроль успеваемости, промежуточную аттестацию учащихся.

Текущий контроль направлен на поддержание учебной дисциплины, на ответственную подготовку домашнего задания, правильную организацию самостоятельной работы, имеет воспитательные цели, носит стимулирующий характер. Текущий контроль над работой учащегося осуществляет преподаватель, отражая в оценках достижения, темпы продвижения учащегося в освоении материала, качество выполнения заданий и т. п. Одной из форм текущего контроля является контрольный урок без присутствия комиссии. На основании результатов текущего контроля, а также учитывая публичные выступления на концерте или открытом уроке, выставляется четвертная оценка. Текущая аттестация проводится за счет времени аудиторных занятий.

Промежуточная аттестация проводится в конце учебного года также за счет аудиторного времени. Форма ее проведения - контрольный урок, зачет с приглашением комиссии и выставлением оценки. Обязательным условием является методическое обсуждение результатов выступления ученика, оно должно носить аналитический, рекомендательный характер, отмечать успехи и перспективы развития учащегося. Промежуточная аттестация отражает результаты работы учащегося за прошедший учебный год, определяет степень успешности развития на данном этапе обучения. Концертные публичные выступления также могут быть засчитаны как промежуточная аттестация. По итогам проверки успеваемости выставляется оценка с занесением ее в журнал, ведомость, индивидуальный план, дневник учащегося.

Оценка за год ставится по результатам всех публичных выступлений, включая участие в концертах, конкурсах. На зачетах и контрольных уроках в течение года должны быть представлены различные формы исполняемых произведений: полифония, этюды, пьесы, ансамбли, части произведений крупных форм.

На протяжении всего периода обучения во время занятий в классе преподавателем осуществляется проверка навыков чтения с листа нетрудного нотного текста, а также проверка исполнения гамм, аккордов, арпеджио в соответствии с программными требованиями.

## **2. Критерии оценок**

Для аттестации учащегося создаются фонды оценочных средств, которые включают в себя методы и средства контроля, позволяющие оценить приобретенные знания, умения и навыки.

### **Критерии оценки качества исполнения**

По итогам исполнения программы на контрольном уроке, академическом прослушивании, выставляется оценка по пятибальной шкале.

<b>Оценка</b>	<b>Критерии оценивания выступления</b>
5 («отлично»)	Технически качественное и художественно осмысленное исполнение, отвечающее всем требованиям на данном этапе обучения
4 («хорошо»)	Оценка отражает грамотное исполнение с небольшими недочетами (как в техническом плане, так и в художественном смысле)
3 («удовлетворительно»)	Исполнение с большим количеством недочетов, а именно: недоученный текст, слабая техническая подготовка, малохудожественная игра, отсутствие свободы игрового аппарата и т.д.
2 («неудовлетворительно»)	Комплекс серьезных недостатков, невыученный текст, отсутствие домашней работы, а также плохая посещаемость аудиторных занятий
«зачет» (без отметки)	Отражает достаточный уровень подготовки и исполнения на данном этапе обучения

Согласно ФГТ, данная система оценки качества исполнения является основной. В зависимости от сложившихся традиций того или иного учебного заведения и с учетом целесообразности оценка качества исполнения может быть дополнена системой «+» и «-», что даст возможность более конкретно отметить выступление учащегося.

Фонды оценочных средств призваны обеспечивать оценку качества приобретенных учащимися знаний, умений и навыков. В критерии оценки уровня исполнения должны входить следующие составляющие:

- техническая подготовленность учащегося на данном этапе обучения;
- художественная трактовка произведения;
- стабильность исполнения;
- выразительность исполнения.

Текущий и промежуточный контроль знаний, умений и навыков учащихся несет проверочную, воспитательную и корректирующую функции, обеспечивает оперативное управление учебным процессом.

## **V. Методическое обеспечение учебного процесса**

### **1. Методические рекомендации преподавателям**

Предлагаемые репертуарные списки, требования по технике, программы контрольных уроков являются примерными, предполагают дополнение, варьирование со стороны преподавателей в соответствии с их методическими установками, а также с возможностями и способностями конкретного ученика.

В зависимости от желания педагога и способностей учащегося репертуар может изменяться и дополняться.

Большинство разучиваемых произведений предназначено для публичных выступлений на контрольных уроках, зачетах, концертах. Но, если позволяет время ученика, часть программы можно использовать для работы в классе или для ознакомления с новыми произведениями.

В течение учебного года успешно занимающиеся учащиеся имеют возможность выступать на классных и отчетных концертах (1-2 за учебный год).

В работе с учащимся используется основная форма учебной и воспитательной работы – индивидуальный урок с преподавателем. Он включает совместную работу преподавателя и учащегося над музыкальным материалом, проверку домашнего задания, рекомендации по проведению самостоятельной работы с целью достижения учащимися наилучших результатов в освоении учебного предмета. Содержание урока зависит от конкретных творческих задач, от индивидуальности учащегося.

Работа в классе должна сочетать словесное объяснение материала с показом на инструменте фрагментов изучаемого музыкального произведения. Преподаватель должен вести постоянную работу над качеством звука, развитием чувства ритма, средствами выразительности.

Работа с учащимися включает:

- решение технических задач - координация рук, пальцев, наработка аппликатурных и позиционных навыков, освоение приемов педализации;
- работа над приемами звукоизвлечения;



- тренировка художественно-исполнительских навыков: работа над фразировкой, динамикой, нюансировкой;
- формирование теоретических знаний: знакомство с тональностью, гармонией, интервалами и др.;
- разъяснение учащемуся принципов оптимально продуктивной самостоятельной работы над музыкальным произведением.

В работе с учащимися преподавателю необходимо придерживаться основных принципов обучения: последовательности, постепенности, доступности, наглядности в изучении предмета. В процессе обучения нужно учитывать индивидуальные особенности учащегося, степень его музыкальных способностей и уровень его подготовки на данном этапе.

Важнейшим фактором, способствующим правильной организации учебного процесса, повышению эффективности воспитательной работы и успешному развитию музыкально-исполнительских данных учащегося является планирование учебной работы и продуманный подбор репертуара. Основная форма планирования - составление преподавателем индивидуального плана на каждого учащегося в начале учебного года и в начале второго полугодия. В индивидуальный план включаются разнохарактерные по форме и содержанию произведения русской и зарубежной классической и современной музыки с учетом специфики преподавания предмета фортепиано для учащихся отделения народных инструментов.

В работе преподавателю необходимо использовать произведения различных эпох, форм, жанров, направлений для расширения музыкального кругозора ученика и воспитания в нем интереса к музыкальному творчеству. Основной принцип работы: сложность изучаемых произведений не должна превышать возможности ученика.

Важно сочетать изучение небольшого количества относительно сложных произведений, включающих в себя новые, более трудные технические приемы и исполнительские задачи, с прохождением большого числа довольно легких произведений, доступных для быстрого разучивания, закрепляющих усвоенные навыки и доставляющие удовольствие в процессе музицирования.

Важность работы над полифоническими произведениями заключается в том, что освоение полифонии позволяет учащимся слышать и вести одновременно или поочередно самостоятельные линии голосов.

Работа над крупной формой учит способности мыслить крупными построениями, сочетать контрастные образы, свободно владеть разнообразной фактурой, получить представление о форме музыкального произведения. В работе над разнохарактерными пьесами педагогу необходимо пробуждать фантазию ученика, рисовать яркие образы, развивать эмоциональную сферу его восприятия музыки.

В работе над этюдами необходимо приучать учащегося к рациональному,

осмысленному и точному использованию аппликатуры, создающей удобство на клавиатуре, чему должно способствовать планомерное и систематическое изучение гамм, арпеджио и аккордов. Освоение гамм рекомендуется строить по аппликатурному сходству, что дает хорошие и прочные результаты. Такая работа приводит к успешному обеспечению технических задач.

Важную роль в освоении игры на фортепиано играет навык чтения с листа. Владение этим навыком позволяет более свободно ориентироваться в незнакомом тексте, развивает слуховые, координационные, ритмические способности учащегося. В конечном итоге, эта практика способствует более свободному владению инструментом, умению ученика быстро и грамотно изучить новый материал.

Большая часть программы разучивается на аудиторных занятиях под контролем педагога.

Часто необходим показ - игра нового материала, разбор и объяснение штрихов, аппликатуры, нюансов, фразировки, выразительности музыкальной интонации и т.п. Важна игра в ансамбле с учеником: в начальных классах ученик играет партию одной руки, педагог - другой. В дальнейшем исполняются ансамбли в 4 руки, для 2-х фортепиано, аккомпанементы голосу, струнному или духовому инструменту.

## **2. Методические рекомендации по организации самостоятельной работы учащихся**

Самостоятельные занятия должны быть осознанными и результативными и построены таким образом, чтобы при наименьших затратах времени и усилий учащегося, достичь поставленных задач.

Объем времени на самостоятельную работу определяется с учетом методической целесообразности, минимальных затрат на подготовку домашнего задания, параллельного освоения детьми программ общего образования. Рекомендуемый объем времени на выполнение самостоятельной работы учащимися народного отделения по предмету «фортепиано» с учетом сложившихся педагогических традиций - 2 часа в неделю. Для организации домашних занятий обязательным условием является наличие дома у ученика музыкального инструмента, а также наличие у него нотного материала.

Самостоятельные занятия должны быть регулярными (2-3 раза в неделю). Они должны проходить при хорошем физическом состоянии учащегося. Занятия при повышенной температуре и плохом самочувствии опасны для здоровья и не продуктивны.

Роль преподавателя в организации самостоятельной работы учащегося велика. Она заключается в необходимости обучения ребенка эффективному использованию учебного и внеаудиторного времени. Следует разъяснить учащемуся, как распределить время работы над

разучиваемыми произведениями, указать очередность работы, выделить наиболее проблемные места данных произведений, посоветовать способы работы над ними.

Самостоятельные домашние занятия учащегося предполагают продолжение работы над освоением произведения, которая была начата в классе под руководством педагога. Выполнение домашнего задания - это работа над деталями исполнения (звуком, техническими трудностями, педализацией, динамикой, нюансировкой, артикуляцией), а также запоминание и исполнение произведений наизусть. Для плодотворной и результативной самостоятельной работы ученику необходимо получить точную формулировку поручения для него домашнего задания, которое будет записано педагогом в дневник учащегося.

Так, для начинающих можно предложить следующие виды домашней работы: пение мелодий разучиваемых пьес с названием нот и дирижированием, игра отдельно каждой рукой, чтение с листа легкого музыкального текста, игра гамм, аккордов, арпеджио, упражнений на постановку рук, показанных педагогом и т. п.

При работе над этюдами следует добиваться технической свободы исполнения, используя оптимальную аппликатуру, предложенную педагогом. Педагог должен также указать способы проработки технических трудностей в том или ином этюде, предложить упражнения на данный вид техники.

Работа над произведениями полифонического склада заключается в игре линии каждого голоса отдельно, затем соединяя их, прослеживая соотношение данных голосов, их развитие. Полезно в многоголосных произведениях петь один из голосов, играя при этом другие.

При разучивании произведений крупной формы ученик должен с помощью педагога разобраться в его строении, разделах, характере тематического материала. Заниматься дома следует по нотам, следить за правильным исполнением штрихов, аппликатуры, нюансировки, педали и других указаний автора, редактора или педагога.

Работа над разнохарактерными пьесами должна заключаться не в многократном проигрывании их с начала до конца, а в проработке трудных мест, указанных педагогом, выполнении его замечаний, которые должны быть отражены в дневнике. Полезно повторение учеником ранее пройденного репертуара.

Результаты домашней работы проверяются, корректируются и оцениваются преподавателем на уроке. Проверка результатов самостоятельной работы учащегося должна проводиться педагогом регулярно.

## **VI. Списки рекомендуемой нотной и методической литературы**

### **1. Список рекомендуемой нотной литературы**

Альбом классического репертуара. Пособие для подготовительного и 1 классов. Сост. Т. Директоренко, О. Мечетина / М., Композитор, 2003

Артоболевская А. Первая встреча с музыкой. Учебное пособие / М., Российское музыкальное издательство, 1996

Бах И. С. Маленькие прелюдии и фуги для ф-но. Под ред. И.Браудо / СПб, Композитор, 1997

Бах И.С. Нотная тетрадь Анны Магдалены Бах / М., Музыка, 2012

Беренс Г. 32 избранных этюда (соч.61, 68, 88) / М., Музыка, 1998

Беренс Г. Этюды / М., Музыка, 2008

Бертини А. Избранные этюды / М., Музыка, 1992

Бетховен Л. Легкие сонаты (сонатины) для ф-но / М., Музыка, 2011

Библиотека юного пианиста. Сонаты. Средние и старшие классы ДМШ. Вып.1. Сост. Ю. Курганов / М., Музыка, 1991

Веселые нотки. Сборник пьес для ф-но, 3-4 кл. ДМШ, вып. 1. Учебно-метод. пособие. Сост. С. Барсукова / Ростов-на-Дону, Феникс, 2007

Ветлугина Н. Музыкальный букварь / М., Музыка, 1987

Гайдн И. Избранные пьесы для ф-но. 1-4 кл. Ред. Ю. Камальков / М., Музыка, 1993

Гаммы и арпеджио в 2-х ч. Сост. Н. Ширинская / М., Музыка, 2006

Гедике А. 40 мелодических этюдов для начинающих, соч.32 / М., Музыка, 1998

Григ Э. Избранные лирические пьесы для ф-но, Вып.1,2 / М., Музыка, 2011

Джаз для детей. Средние и старшие классы ДМШ. Вып.6. Учебно-метод. Пособие. Сост. С. Барсукова / Ростов-на-Дону, Феникс, 2003

Казановский Е. Дюжина джазовых крохотулечек. Учеб. Пособие / СПб, Союз художников, 2008

Лекуппе Ф. 25 легких этюдов. Соч. 17 / М., Музыка, 2003

Лемуан А. Соч.37. 50 характерных и прогрессивных этюдов. / М., Музыка, 2010

Лешгорн А. Избранные этюды. Соч.65, соч.66 / М., Музыка, 1999

Лещинская И. Малыш за роялем / М., Кифара, 1994

Металлиди Ж. Дом с колокольчиком / СПб, Композитор, 1994

«Иду, гляжу по сторонам», ансамбль в 4 руки / СПб, Композитор, 1999

Милич Б. Фортепиано 1,2,3 кл / М., Кифара, 2006

Милич Б. Фортепиано 4 кл / М., Кифара, 2001

Музицирование для детей и взрослых, вып.2. Учебное пособие. Сост. Ю. Барахтин / Н., Окарина, 2008

Музыка для детей. Фортепианные пьесы. Вып.2, издание 4. Сост. К. Сорокина / М., Современный композитор, 1986

Музыкальная азбука для самых маленьких. Учебно-метод. пособие. Сост. Н. Горошко / Ростов-на-Дону, Феникс, 2007

Музыкальная коллекция, 2-3 классы ДМШ. Сборник пьес для ф-но. Учебно-метод. пособие. Сост. О. Гавриш, С. Барсукова / Ростов-на-Дону, Феникс, 2008

Музыкальный альбом для фортепиано. Вып.1. Сост. А. Руббах / М., Музыка, 1972

Музыкальный альбом для ф-но. Вып.2. Сост. А. Руббах, В. Малинникова / М., Советский композитор, 1973

Орфей. Альбом популярных пьес зарубежных композиторов для ф-но. Сост. К. Сорокин / М., Музыка, 1976

Полифонические пьесы. Педагогический репертуар ДМШ 4-5 кл / М., Музыка, 1974

Путешествие в мир музыки. Уч. Пособие. Сост. О. Бахлацкая / М., Советский композитор, 1990

Пьесы композиторов 20 века для ф-но. Зарубежная музыка. Ред. Ю. Холопова / М., Музыка, 1996

Свиридов Г. Альбом пьес для детей / М., Советский композитор, 1973

Смирнова Т. Фортепиано. Интенсивный курс. Тетради 3,6,9,11 / М., Музыка, 1993

Таривердиев М. Настроения. 24 простые пьесы для фортепиано. / М., Классика XXI век, 2002

Фортепианная игра. 1,2 кл. ДМШ. Учеб. Пособие. Сост. В. Натансон, Л. Рощина / М., Музыка, 1988

Фортепианные циклы для ДМШ / СПб, Композитор, 1997

Хрестоматия для ф-но. 1 кл. ДМШ. Учебник. Сост. А. Бакулов, К. Сорокин / М., Музыка, 1989

Хрестоматия для ф-но. 2 кл. ДМШ. Учебник. Сост. А. Бакулов, К. Сорокин / М., Музыка, 1989

Хрестоматия для ф-но. 3 кл. ДМШ. Учебник. Сост. Н. Любомудров, К. Сорокин, А. Туманян, редактор С. Диденко / М., Музыка, 1983

Хромушин О. Джазовые композиции в репертуаре ДМШ / СПб, Северный олень, 1994

Чайковский П. Детский альбом. Соч.39 / М., Музыка, 2006

Черни К.-Гермер Т. Этюды. 1,2 тетр. / М., Советский композитор, 1973

Шитте А. 25 маленьких этюдов. Соч.108. 25 легких этюдов. Соч.160 / М., Музыка, 1998

Школа игры на ф-но. Учебник. Сост. А. Николаев, В. Натансон / М., Музыка, 2011

Шуман Р. Альбом для юношества / М., Музыка, 2011

Юному музыканту-пианисту. 5 кл. Хрестоматия для уч-ся ДМШ. Учебно-метод. Пособие. Сост. Г. Цыганова, И. Королькова. Изд.3-е / Ростов-на-Дону, Феникс, 2008

## **2. Список рекомендуемой методической литературы**

Алексеев А. Методика обучения игре на ф-но. 3-е изд / М., Музыка, 1978

Асафьев Б. Избранные статьи о музыкальном просвещении и образовании. М.-Л., 1965

- Баренбойм Л. Путь к музицированию. 2-е изд / Л., Советский композитор, 1979
- Выдающиеся пианисты-педагоги о фортепианном исполнительстве / М., Музыка, 1966
- Гофман И. Фортепианная игра. Ответы на вопросы о фортепианной игре / М., Музыка, 1961
- Коган Г. Работа пианиста. Москва, 1953
- Корто А. О фортепианном искусстве / М., Музыка, 1965
- Маккинон Л. Игра наизусть / Л., Советский композитор, 1967
- Метнер Н. Повседневная работа пианиста и композитора / М., Музыка, 1963
- Нейгауз Г. Об искусстве фортепианной игры. 5-е изд / М., Музыка, 1987
- Петрушин В. Музыкальная психология / М., Музыка, 1997
- Смирнова Т. Беседы о музыкальной педагогике и о многом другом / М., Музыка, 1997
- Цыпин Г. Обучение игре на фортепиано / М., Музыка, 1974
- Шуман Р. О музыке и о музыкантах / М., Музыка, 1973
- Шуман Р. Жизненные правила для музыканта / М., Музыка, 1959

Предметная область ПО.01.  
**МУЗЫКАЛЬНОЕ ИСПОЛНИТЕЛЬСТВО**

Рабочая программа по учебному предмету  
ПО.01.УП.04.  
**ХОРОВОЙ КЛАСС**

Программа учебного предмета разработана на основе Федеральных государственных требований к дополнительным предпрофессиональным общеобразовательным программам в области музыкального искусства «Народные инструменты», «Духовые и ударные инструменты».

Организация-разработчик:

Муниципальное бюджетное учреждение дополнительного образования  
«Детская школа искусств № 2»

## **Структура программы учебного предмета**

### **I. Пояснительная записка**

1. Характеристика учебного предмета, его место и роль в образовательном процессе;
2. Срок реализации учебного предмета;
3. Объем учебного времени, предусмотренный учебным планом образовательного учреждения на реализацию учебного предмета;
4. Форма проведения учебных аудиторных занятий;
5. Цели и задачи учебного предмета;
6. Обоснование структуры программы учебного предмета;
7. Методы обучения;
8. Описание материально-технических условий реализации учебного предмета;

### **II. Содержание учебного предмета**

1. Сведения о затратах учебного времени;
2. Годовые требования по классам;

### **III. Требования к уровню подготовки обучающихся**

### **IV. Формы и методы контроля, система оценок**

1. Аттестация: цели, виды, форма, содержание;
2. Критерии оценки;
3. Контрольные требования на разных этапах обучения;

### **V. Методическое обеспечение учебного процесса**

1. Методические рекомендации педагогическим работникам;
2. Рекомендации по организации самостоятельной работы обучающихся;

### **VI. Списки рекомендуемой нотной и методической литературы**

1. Список рекомендуемой нотной литературы;
2. Список рекомендуемой методической литературы.



## **I. Пояснительная записка**

### **1. Характеристика учебного предмета, его место и роль в образовательном процессе**

Программа учебного предмета «Хоровой класс» разработана на основе и с учетом федеральных государственных требований к дополнительным предпрофессиональным общеобразовательным программам в области музыкального искусства «Духовые и ударные инструменты», «Народные инструменты» в соответствии с объемом времени, предусмотренным на данный предмет ФГТ.

Хоровое исполнительство - один из наиболее сложных и значимых видов музыкальной деятельности, учебный предмет «Хоровой класс» является предметом обязательной части, занимает особое место в развитии музыканта-инструменталиста.

В МБУДО «ДШИ № 2», хоровой класс служит одним из важнейших факторов развития слуха, музыкальности детей, помогает формированию интонационных навыков, необходимых для овладения исполнительским искусством на любом музыкальном инструменте.

Учебный предмет «Хоровой класс» направлен на приобретение детьми знаний, умений и навыков в области хорового пения, на эстетическое воспитание и художественное образование, духовно-нравственное развитие ученика.

### **2. Срок реализации учебного предмета «Хоровой класс»**

Срок реализации учебного предмета «Хоровой класс» для детей, поступивших в образовательное учреждение в первый класс в возрасте с десяти до двенадцати лет, составляет 1 год.

**3. Объем учебного времени,** предусмотренный учебным планом образовательного учреждения на реализацию учебного предмета «Хоровой класс»:

Срок обучения	1 год
Максимальная учебная нагрузка (в часах)	33
Количество часов на аудиторные занятия	33
Количество часов на внеаудиторную (самостоятельную) работу	16,5

### **4. Форма проведения учебных аудиторных занятий**

Форма проведения учебных аудиторных занятий - групповая (от 11 человек) или мелкогрупповая (от 4 до 10 человек).

На определенных этапах разучивания репертуара возможны различные

формы занятий. Хор может быть поделен на группы по партиям, что дает возможность более продуктивно прорабатывать хоровые партии, а также уделять внимание индивидуальному развитию каждого ребенка.

### ***5. Цель и задачи учебного предмета «Хоровой класс»***

#### **Цель:**

развитие музыкально-творческих способностей учащегося на основе приобретенных им знаний, умений и навыков в области хорового исполнительства.

#### **Задачи:**

- развитие интереса к классической музыке и музыкальному творчеству;
- развитие музыкальных способностей: слуха, ритма, памяти, музыкальности и артистизма;
  - формирование умений и навыков хорового исполнительства;
- обучение навыкам самостоятельной работы с музыкальным материалом чтению нот с листа;
- приобретение обучающимися опыта хорового исполнительства и публичных выступлений.

### ***6. Обоснование структуры учебного предмета «Хоровой класс»***

Обоснованием структуры программы являются федеральные государственные требования, отражающие все аспекты работы преподавателя с обучающимися.

Программа содержит следующие разделы:

- сведения о затратах учебного времени, предусмотренного на освоение учебного предмета;
- распределение учебного материала по годам обучения;
- описание дидактических единиц учебного предмета;
- требования к уровню подготовки обучающихся;
- формы и методы контроля, система оценок;
- методическое обеспечение учебного процесса.

В соответствии с данными направлениями строится основной раздел программы «Содержание учебного предмета».

### ***7. Методы обучения***

Для достижения поставленной цели и реализации задач предмета используются следующие методы обучения:

- словесный (объяснение, разбор, анализ музыкального материала);
- наглядный (показ, демонстрация отдельных частей и всего произведения);

- практический (воспроизводящие и творческие упражнения, деление целого произведения на более мелкие части для подробной проработки и последующая организация целого, репетиционные занятия);

- прослушивание записей выдающихся хоровых коллективов и посещение концертов для повышения общего уровня развития обучающихся;

- индивидуальный подход к каждому ученику с учетом возрастных особенностей, работоспособности и уровня подготовки.

Данные методы работы с хоровым коллективом в рамках предпрофессиональной программы являются наиболее продуктивными при реализации поставленных целей и задач учебного предмета и основаны на проверенных методиках и сложившихся традициях хорового исполнительства.

## ***8. Описание материально-технических условий реализации учебного предмета «Хоровой класс»***

Для реализации программы учебного предмета «Хоровой класс» МБУДО «ДШИ № 2» созданы следующие материально-технические условия, которые включают в себя:

- концертный зал с концертным роялем или фортепиано, подставками для хора, пультами и звукотехническим оборудованием,

- учебную аудиторию для занятий по учебному предмету «Хоровой класс» со специальным оборудованием (подставками для хора, роялем или пианино).

Учебные аудитории имеют звукоизоляцию.

## **II. Содержание учебного предмета**

***1. Сведения о затратах учебного времени***, предусмотренного на освоение учебного предмета «Хоровой класс», на максимальную, самостоятельную нагрузку обучающихся и аудиторные занятия в рамках реализации предпрофессиональной программы «Народные инструменты»:

аудиторные занятия: 1 час в неделю.

самостоятельные занятия: 0,5 часа в неделю.

Аудиторная нагрузка по учебному предмету обязательной части образовательной программы в области искусств распределяется по годам обучения с учетом общего объема аудиторного времени, предусмотренного на учебный предмет федеральными государственными требованиями.

Объем времени на самостоятельную работу обучающихся по каждому учебному предмету определяется с учетом сложившихся педагогических традиций, методической целесообразности и индивидуальных способностей ученика.

Виды внеаудиторной работы:

- выполнение домашнего задания;

- подготовка к концертным выступлениям;
- посещение учреждений культуры (филармоний, театров, концертных залов и др.);
- участие обучающихся в концертах, творческих мероприятиях и культурно-просветительской деятельности образовательного учреждения и др.

## **2. Требования по годам обучения**

В течение учебного года планируется ряд творческих показов: отчетные концерты, мероприятия по пропаганде музыкальных знаний (концерты-лекции в общеобразовательных школах, в культурно-досуговых центрах и пр.), участие в конкурсах, фестивалях, культурно-массовых мероприятиях.

За учебный год в хоровом классе должно быть пройдено примерно следующее количество произведений: младший хор инструментальных отделений - 10-12.

### ***Основные репертуарные принципы:***

1. Художественная ценность произведения (необходимость расширения музыкально-художественного кругозора детей).
2. Решение учебных задач.
3. Классическая музыка в основе (русская и зарубежная в сочетании с современными композиторами и народными песнями различных жанров).
4. Содержание произведения.
5. Музыкальная форма (художественный образ произведения, выявление идейно-эмоционального смысла).
6. Доступность:
  - а) по содержанию;
  - б) по голосовым возможностям;
  - в) по техническим навыкам;
7. Разнообразие: а) по стилю;
  - б) по содержанию;
  - в) темпу, нюансировке;
  - г) по сложности.

## **Вокально-хоровые навыки**

### **Певческая установка и дыхание**

#### ***Младший хор***

Певческая установка, положение корпуса, головы, артикуляция при пении. Навыки пения сидя и стоя.

Дыхание перед началом пения. Одновременный вдох и начало пения. Различный характер дыхания перед началом пения в зависимости от характера исполняемого произведения. Смена дыхания в процессе пения; различные приемы (короткое и активное дыхание в быстром темпе, спокойное и активное в медленном). Цезуры. Знакомство с навыками «цепного» дыхания.

#### Звуковедение и дикция

##### *Младший хор*

Естественный, свободный звук без крика и напряжения (форсировки). Преимущественно мягкая атака звука. Округление гласных, способы их формирования в различных регистрах. Пение *pp legato* и *legato*. Нюансы - *mf*, *mp*, *p*, *f*.

Развитие дикционных навыков. Гласные и согласные, их роль в пении. Взаимоотношение гласных и согласных в пении. Отнесение внутри слова согласных к последующему слогу.

#### Ансамбль и строй

##### *Младший хор*

Выработка активного унисона, ритмической устойчивости в умеренных темпах при соотношении простейших длительностей, соблюдение динамической ровности при произнесении текста. Постепенное расширение задач: интонирование произведений в различных видах мажора и минора, ритмической устойчивости в более быстрых и медленных темпах с более сложным ритмическим рисунком.

Устойчивое интонирование одноголосной партии при сложном аккомпанементе. Навыки пения двухголосия с аккомпанементом. Пение несложных двухголосых песен без сопровождения.

#### Формирование исполнительских навыков

##### *Младший хор*

Анализ словесного текста и его содержания. Грамотное чтение нотного текста по партиям и партитурам. Разбор тонального плана, ладовой структуры, гармонической канвы произведения.

Членение на мотивы, периоды, предложения, фразы. Определение формы.

Фразировка, вытекающая из музыкального и текстового содержания. Различные виды динамики. Многообразие агогических возможностей исполнения произведений: пение в строго размеренном темпе, сопоставление двух темпов, замедление в конце произведения, замедление и ускорение в середине произведения, различные виды фермат.

Воспитание навыков понимания дирижерского жеста.

### Примерный репертуарный список

#### Младший хор

- Аренский А. «Комар один, задумавшись», «Птичка летит, летает», «Спи дитя мое, усни»
- Глинка М. «Ложится в поле мрак ночной» (из оперы «Руслан и Людмила»)
- Гречанинов А. «Про теленочка», «Призыв весны», «Дон-дон», «Маки-маковочки»
- Ипполитов-Иванов М. «Ноктюрн»
- Калинников В. «Весна», «Тень-тень», «Киска»
- Кюи Ц. «Майский день», «Белка»
- Лядов А. «Колыбельная», «Окликание дождя»
- Римский-Корсаков Н. «Белка» (из оперы «Сказка о царе Салтане»)
- Чайковский П. «Мой садик», «Осень», «Хор мальчиков» (из оперы «Пиковая дама»), «Песня о счастье» (из оперы «Орлеанская дева», обр. В. Соколова)
- Чесноков П. «Нюта-плакса»
- Потоловский Н. «Восход солнца»
- Бетховен Л. «Малиновка», «Весною», «Край родной», «Походная песня»
- Брамс И. «Колыбельная»
- Вебер К. «Вечерняя песня» (обр. В. Попова)
- Мендельсон Ф. «Воскресный день»
- Шуман Р. «Домик у моря»
- Нисс С. «Сон»
- Калнынып А. «Музыка»
- Долуханян А. «Прилетайте птицы»
- Морозов И. «Про сверчка»
- Парцхаладзе М. «Здравствуй, школа», «Наш край», «Весна», «Кукла», «Конь вороной»
- Попатенко Т. «Горный ветер»
- Подгайц Е. «Облака»
- Шаинский В. «Мир похож на цветной луг»
- Красев М. Заключительный хор из оперы «Муха-Цокотуха»

Белорусская народная песня «Сел комарик на дубочек» (обр. С. Полонского)

Русская народная песня «Здравствуй, гостя-зима» (обр. Н. Римского-Корсакова)

Русская народная песня «Как на тоненький ледок» (обр. М. Иорданского)

Литовская народная песня «Солнышко вставало»

«10 русский народных песен» (в свободной обр. Григоренко)

Примерные программы выступлений

Младший хор

Аренский А. «Комар»

Кабалевский Д. «Подснежник»

Компанеец З. «Встало солнце»

Русская народная песня «Как на речке, на лужочке»

Бетховен Л. «Край родной»

Гречанинов А. «Дон-дон»

Полонский С. «Сел комарик на дубочек»

Итальянская народная песня «Макароны» (обр. В. Сибирского)

Гайдн Й. «Пастух»

Гречанинов А. «Призыв весны»

Дунаевский И. «Спой нам, ветер»

Украинская народная песня «Козел и коза» (обр. В. Соколова)

### **III. Требования к уровню подготовки обучающихся**

Результатом освоения программы учебного предмета «Хоровой класс», являются следующие знания, умения, навыки:

- знание начальных основ хорового искусства, вокально-хоровых особенностей хоровых партитур, художественно-исполнительских возможностей хорового коллектива;
- знание профессиональной терминологии;
- умение передавать авторский замысел музыкального произведения с помощью органического сочетания слова и музыки;

- навыки коллективного хорового исполнительского творчества, в том числе отражающие взаимоотношения между солистом и хоровым коллективом;
- сформированные практические навыки исполнения авторских, народных хоровых и вокальных ансамблевых произведений отечественной и зарубежной музыки, в том числе хоровых произведений для детей;
- наличие практических навыков исполнения партий в составе вокального ансамбля и хорового коллектива.

#### **IV. Формы и методы контроля, система оценок**

##### ***1. Аттестация: цели, виды, форма, содержание***

В программе обучения младшего хора используются две основных формы контроля успеваемости - текущая и промежуточная. *Методы текущего контроля:*

- оценка за работу в классе;
- текущая сдача партий;
- контрольный урок в конце каждой четверти.

##### ***Виды промежуточного контроля:***

- переводной зачет по окончании освоения предмета.

*Методы текущего контроля:*

- сдача партий в квартетах.

Учет успеваемости учащихся проводится преподавателем на основе текущих занятий, их посещений, индивидуальной и групповой проверки знаний хоровых партий.

При оценке учащегося учитывается также его участие в выступлениях хорового коллектива.

При выведении итоговой (переводной) оценки учитываются:

- оценка годовой работы ученика;
- оценка на зачете (академическом концерте);
- другие выступления ученика в течение учебного года.

##### ***2. Критерии оценок***

По итогам исполнения программы на зачете, академическом прослушивании или зачете выставляется оценка по пятибалльной системе:

Оценка	Критерии оценивания выступления
--------	---------------------------------



5 («отлично»)	регулярное посещение хора, отсутствие пропусков без уважительных причин, знание своей партии во всех произведениях, разучиваемых в хоровом классе, активная эмоциональная работа на занятиях, участие на всех хоровых концертах коллектива
4 («хорошо»)	регулярное посещение хора, отсутствие пропусков без уважительных причин, активная работа в классе, сдача партии всей хоровой программы при недостаточной проработке трудных технических фрагментов (вокально-интонационная неточность), участие в концертах хора
3 («удовлетворительно»)	нерегулярное посещение хора, пропуски без уважительных причин, пассивная работа в классе, незнание наизусть некоторых партитур в программе при сдаче партий, участие в обязательном отчетном концерте хора в случае пересдачи партий
2 («неудовлетворительно»)	пропуски хоровых занятий без уважительных причин, неудовлетворительная сдача партий в большинстве партитур всей программы, недопуск к выступлению на отчетный концерт
«зачет» (без отметки)	отражает достаточный уровень подготовки и исполнения на данном этапе обучения, соответствующий программным требованиям

Согласно ФГТ, данная система оценки качества исполнения является основной. Для более конкретного оценивания выступления учащегося оценка качества исполнения может быть дополнена системой «+» и «-».

Фонды оценочных средств призваны обеспечивать оценку качества приобретенных выпускниками знаний, умений и навыков, а также степень готовности учащихся выпускного класса к возможному продолжению профессионального образования в области музыкального хорового искусства.

## **V. Методическое обеспечение учебного процесса**

### ***Методические рекомендации педагогическим работникам***

Задача руководителя хорового класса - пробудить у детей любовь к хоровому пению, сформировать необходимые навыки и выработать потребность в систематическом коллективном музицировании, учитывая, что хоровое пение - наиболее доступный вид подобной деятельности.

На занятиях активно используются знания нотной грамоты и навыки сольфеджирования, так как работа по нотам, а затем и хоровым партитурам помогает учащимся воспринимать музыкальные произведения сознательно, значительно ускоряет процесс разучивания. Пение по нотам необходимо сочетать с пением по слуху, так как именно пение по слуху способствует развитию музыкальной памяти.

На протяжении всех лет обучения педагог следит за формированием и развитием важнейших вокально-хоровых навыков учащихся (дыханием, звуковедением, ансамблем, строем, дикцией), постепенно усложняя задачи, расширяя диапазон певческих возможностей детей.

Отбирая репертуар, педагог должен помнить о необходимости расширения музыкально-художественного кругозора детей, о том, что хоровое пение - мощное средство патриотического, художественно-эстетического, нравственного воспитания учащихся. Произведения русской и зарубежной классики должны сочетаться с произведениями современных композиторов и народными песнями разных жанров.

Особое значение имеет работа над словом, музыкальной и поэтической фразой, формой всего произведения, над умением почувствовать и выделить кульминационные моменты как всего произведения, так и отдельных его частей.

Постепенно, с накоплением опыта хорового исполнения, овладением вокально-хоровыми навыками, репертуар дополняется. Наряду с куплетной формой учащиеся знакомятся с многообразными жанрами хоровой музыки. Краткие пояснительные беседы к отдельным произведениям используются руководителем хорового класса для выявления своеобразия стилей отдельных композиторов, музыкального языка различных эпох. Такие беседы способствуют обогащению музыкального кругозора учащихся, помогают формировать их художественную культуру.

Для учащихся инструментальных отделений хоровой класс является одним из предметов, способствующих формированию навыков коллективного музицирования. Всемерно используя возможности групповых занятий, предусмотренных действующими учебными планами, нельзя забывать о том, что хор - это коллектив. Лишь исходя из этого можно профессионально строить работу над всеми компонентами хорового звучания.

## ***2. Методические рекомендации по организации самостоятельной работы***

Объем самостоятельной работы учащихся определяется с учетом минимальных затрат на подготовку домашнего задания (параллельно с освоением детьми программы основного общего образования), с опорой на сложившиеся в учебном заведении педагогические традиции и методическую целесообразность, а также индивидуальные способности ученика.

Необходимым условием самостоятельной работы учащегося в классе хорового пения является домашняя работа. Прежде всего, она должна заключаться в систематической проработке своей хоровой партии в произведениях, изучаемых в хоровом классе. Учащийся регулярно готовится дома к контрольной сдаче партий произведений. В результате домашней подготовки учащийся при сдаче партий должен уметь выразительно исполнять свой хоровой голос в звучании всей хоровой фактуры без сопровождения.

Выполнение обучающимся домашнего задания должно контролироваться преподавателем и обеспечиваться партитурами и нотными изданиями, хрестоматиями, клавирами, в соответствии с программными требованиями по данному предмету.

## **VI. Списки рекомендуемой нотной и методической литературы**

### ***1. Список рекомендуемых нотных сборников***

Бандина А., Попов В., Тихеева Л. «Школа хорового пения», Вып. 1,2. М.,1966

«Каноны для детского хора», сост. Струве Г. М., 2001

«Песни для детского хора», Вып. 5. Хоровые произведения русских и зарубежных композиторов, сост. Соколов В. М., 1963

«Песни для детского хора», Вып. 12, сост. Соколов В. М., 1975

«Поет детская хоровая студия «Пионерия», сост. Струве Г. М., 1989

«Поющее детство». Произведения для детского хора (сост. Мякишев П.), М., 2002

Рубинштейн А. «Избранные хоры», М., 1979

Соколов В. «Обработки и переложения для детского хора». М., 1969

Тугаринов Ю. «Произведения для детского хора», 2-е издание. «Современная музыка», 2009

«Хоры без сопровождения», для начинающих детских хоровых коллективов. Сост. Соколов В. Вып. 1, 2. М., 1965

Чесноков П. «Собрание духовно-музыкальных сочинений», Тетр.4, М., 1995

## ***2. Список рекомендуемой методической литературы***

Дмитриев Л. Основы вокальной методики. - М.: Музыка, 2000

Добровольская Н. Вокально-хоровые упражнения в детском хоре. М., 1987

Михайлова М. Развитие музыкальных способностей детей. - Ярославль, «Академия развития», 1997

Самарин В., Осеннева М., Уколова Л. Методика работы с детским вокально-хоровым коллективом. - М.: Academia, 1999

Струве Г. Школьный хор. М., 1981

Теория и методика музыкального образования детей: Научно-методическое пособие/ Л.В. Школяр, М.С.Красильникова, Е. Д.Критская и др. - М., 1998

Халабузарь П., Попов В. Теория и методика музыкального воспитания. - Санкт-Петербург, 2000

Халабузарь П., Попов В., Добровольская Н. Методика музыкального воспитания. Учебное пособие. М., 1990

Соколов В. Работа с хором. 2-е издание. - М., 1983

Стулова Г. Теория и практика работы с хором. - М., 2002

Стулова Г. Хоровой класс: Теория и практика работы в детском хоре. - М., 1988

Чесноков П. Хор и управление им. - М., 1961

Предметная область ПО.02.  
**ТЕОРИЯ И ИСТОРИЯ МУЗЫКИ**

Рабочая программа по учебному предмету  
ПО.02.УП.01.  
**СОЛЬФЕДЖИО**

Программа учебного предмета разработана на основе Федеральных государственных требований к дополнительным предпрофессиональным общеобразовательным программам в области музыкального искусства «Духовые и ударные инструменты», «Народные инструменты».

Организация-разработчик:

Муниципальное бюджетное учреждение дополнительного образования  
«Детская школа искусств № 2»

## **Структура программы учебного предмета**

### **I. Пояснительная записка**

1. Характеристика учебного предмета, его место и роль в образовательном процессе;
2. Срок реализации учебного предмета;
3. Объем учебного времени, предусмотренный учебным планом образовательного учреждения на реализацию учебного предмета;
4. Форма проведения учебных аудиторных занятий;
5. Цели и задачи учебного предмета;
6. Обоснование структуры программы учебного предмета;
7. Описание материально-технических условий реализации учебного предмета;

### **II. Учебно-тематический план**

### **III. Содержание учебного предмета**

1. Распределение учебного материала по годам обучения;
2. Формы работы на уроках сольфеджио;

### **IV. Требования к уровню подготовки обучающихся**

### **V. Формы и методы контроля, система оценок**

1. Аттестация: цели, виды, форма, содержание;
2. Критерии оценки;
3. Требования к уровню подготовки учащихся;

### **VI. Методическое обеспечение учебного процесса**

1. Методические рекомендации педагогическим работникам по основным формам работы;
2. Рекомендации по организации самостоятельной работы обучающихся;

### **VII. Список рекомендуемой учебно-методической литературы**

1. Учебная литература,
2. Учебно-методическая литература;
3. Методическая литература.

## **I. Пояснительная записка**

### ***1. Характеристика учебного предмета, его место и роль в образовательном процессе***

Программа учебного предмета «Сольфеджио» разработана на основе и с учетом федеральных государственных требований к дополнительным предпрофессиональным общеобразовательным программам в области музыкального искусства «Музыкальный фольклор». Сольфеджио является обязательным учебным предметом в детских школах искусств, реализующих программы предпрофессионального обучения. Уроки сольфеджио развивают такие музыкальные данные как слух, память, ритм, помогают выявлению творческих задатков учеников, знакомят с теоретическими основами музыкального искусства. Наряду с другими занятиями они способствуют расширению музыкального кругозора, формированию музыкального вкуса, пробуждению любви к музыке.

Полученные на уроках сольфеджио знания, формируемые умения и навыки помогают ученикам в их занятиях на инструменте, а также в изучении других учебных предметов дополнительных предпрофессиональных общеобразовательных программ в области искусств.

***2. Срок реализации учебного предмета «Сольфеджио» для детей, поступивших в образовательное учреждение в первый класс в возрасте с десяти до двенадцати лет по специальности «Народные инструменты», составляет 5 лет.***

Срок реализации учебного предмета «Сольфеджио» для детей, не закончивших освоение образовательной программы основного общего образования или среднего (полного) общего образования и планирующих поступление в образовательные учреждения, реализующие основные профессиональные образовательные программы в области музыкального искусства, может быть увеличен на один год.

***3. Объем учебного времени, предусмотренный учебным планом образовательного учреждения на реализацию учебного предмета «Сольфеджио»:***

#### **Нормативный срок обучения – 5 лет**

<b>Классы</b>	<b>1–5</b>
Максимальная учебная нагрузка (в часах)	412,5
Количество часов на аудиторные занятия	247,5
Количество часов на внеаудиторные занятия	165

***4. Форма проведения учебных аудиторных занятий:*** мелкогрупповая (от 4 до 10 человек), рекомендуемая продолжительность урока – 40 минут.

***5. Цели и задачи предмета «Сольфеджио»***

Цель предмета «Сольфеджио» не противоречит общим целям образовательной программы и заключается в следующем:

- развитие музыкально-творческих способностей учащихся на основе приобретенных знаний, умений и навыков в области теории музыки,
- выявление одаренных детей в области музыкального искусства, подготовка их к поступлению в профессиональные учебные заведения.

Программа направлена на решение следующих задач:

- формирование комплекса знаний, умений и навыков, направленного на развитие у обучающихся музыкального слуха и памяти, чувства метроритма, музыкального восприятия и мышления, художественного вкуса, формирование знаний музыкальных стилей, владение профессиональной музыкальной терминологией;
- формирование навыков самостоятельной работы с музыкальным материалом;
- формирование у наиболее одаренных детей осознанной мотивации к продолжению профессионального обучения и подготовка их к поступлению в образовательные учреждения, реализующие основные профессиональные образовательные программы в области искусств.

#### ***6. Обоснование структуры программы учебного предмета***

Обоснованием структуры программы являются ФГТ, отражающие все аспекты работы преподавателя с учеником.

Программа содержит следующие разделы:

- сведения о затратах учебного времени, предусмотренного на освоение учебного предмета;
- распределение учебного материала по годам обучения;
- описание дидактических единиц учебного предмета;
- требования к уровню подготовки обучающихся;
- формы и методы контроля, система оценок;
- методическое обеспечение учебного процесса.

В соответствии с данными направлениями строится основной раздел программы «Содержание учебного предмета».

#### ***7. Описание материально-технических условий реализации учебного предмета***

Материально-техническая база образовательного учреждения соответствует санитарным и противопожарным нормам, нормам охраны труда.

Реализация программы учебного предмета «Сольфеджио» обеспечивается доступом каждого обучающегося к библиотечным фондам. Библиотечный фонд детской школы искусств укомплектован печатными и электронными изданиями основной и дополнительной учебной и учебно-методической литературы по учебному предмету «Сольфеджио», а также изданиями музыкальных произведений, специальными хрестоматийными



изданиями, партитурами хоровых и оркестровых произведений, электронными изданиями. Основной учебной литературой по учебному предмету «Сольфеджио» обеспечивается каждый обучающийся.

Учебные аудитории, предназначенные для реализации учебного предмета «Сольфеджио», оснащены фортепиано, звуковоспроизводящим и мультимедийным оборудованием, учебной мебелью (магнитно-маркерной доской, столами, стульями, стеллажами), оформлены наглядными пособиями. Учебные аудитории имеют звуковую изоляцию.

### ***Оснащение занятий***

В младших классах активно используется наглядный материал – карточки с римскими цифрами, обозначающими ступени, «лесенка», изображающая строение мажорной и минорной гаммы, карточки с названиями интервалов и аккордов. Для учащихся старших классов применяются плакаты с информацией по основным теоретическим сведениям. В кабинете оформлен стенд с основными теоретическими понятиями.

Возможно использование звукозаписывающей аппаратуры для воспроизведения тембровых диктантов, прослушивания музыкального фрагмента для слухового анализа и т. д.

Дидактический материал подбирается педагогом на основе существующих методических пособий, учебников, сборников для сольфеджирования, сборников диктантов, а также разрабатывается педагогом самостоятельно.

## **II. Учебно-тематический план**

Учебный предмет сольфеджио неразрывно связан с другими учебными предметами, поскольку направлен на развитие музыкального слуха, музыкальной памяти, творческого мышления. Умения и навыки интонирования, чтения с листа, слухового анализа, в том числе, анализа музыкальных форм, импровизации и сочинения являются необходимыми для успешного овладения учениками другими учебными предметами (сольное и ансамблевое инструментальное исполнительство, хоровой класс, оркестровый класс и другие).

Учебно-тематический план содержит примерное распределение учебного материала каждого класса в течение всего срока обучения. Преподаватель планирует порядок изучения тем исходя из особенностей каждой учебной группы, собственного опыта, сложившихся педагогических традиций.

При планировании содержания занятий необходимо учитывать, что гармоничное и эффективное развитие музыкального слуха, музыкальной памяти, музыкального мышления возможно лишь в случае регулярного обращения на каждом уроке к различным формам работы (сольфеджирование,

слуховой анализ, запись диктантов, интонационные, ритмические, творческие упражнения) независимо от изучаемой в данный момент темы.

### Срок обучения 5 лет

#### 1 класс

№	Наименование раздела, темы	Вид учебного занятия	Общий объем времени (в часах)		
			Максимальная учебная нагрузка	Самостоятельная работа	Аудиторные занятия
1	Нотная грамота	Урок	5	2	3
2	Гамма До мажор. Устойчивые и неустойчивые	Урок	2,5	1	1,5
3	Разрешение неустойчивых ступеней, вводные звуки	Урок	2,5	1	1,5
4	Опевание устойчивых ступеней. Гониическое	Урок	2,5	1	1,5
5	Длительности, размер, такт	Урок	2,5	1	1,5
6	Размер 2/4	Урок	5	2	3
7	Текущий контроль	Контрольный урок	2,5	1	1,5
8	Изучение элементов гаммы Соль мажор	Урок	5	2	3
9	Размер 3/4	Урок	5	2	3
10	Устные диктанты	Урок	5	2	3
11	Текущий контроль	Контрольный урок	2,5	1	1,5
12	Изучение элементов гаммы Ре мажор	Урок	5	2	3
13	Изучение элементов гаммы Фа мажор	Урок	5	2	3
14	Гамма ля минор	Урок	2,5	1	1,5
15	Запись одноголосных диктантов в размере 2/4	Урок	2,5	1	1,5
16	Затакт четверть, две восьмые в размере 2/4	Урок	5	2	3
17	Текущий контроль	Контрольный урок	2,5	1	1,5

18	Изучение элементов гаммы Си-бемоль мажор	Урок	2,5	1	1,5
19	Запись одноголосных диктантов в размере 3/4	Урок	5	2	3
20	Размер 4/4	Урок	2,5	1	1,5
21	Повторение	Урок	7,5	3	4,5
22	Промежуточный контроль	Контрольный урок	2,5	1	1,5
	ИТОГО:		82,5	33	49,5

2

класс

№	Наименование раздела, темы	Вид учебного занятия	Общий объем времени (в часах)		
			Максимальная учебная нагрузка	Самостоятельная работа	Аудиторные занятия
1	Повторение материала 1 класса	Урок	7,5	3	4,5
2	Три вида минора. Тональность ля минор	Урок	5	2	3
3	Тональность ми минор	Урок	2,5	1	1,5
4	Тональность ре минор	Урок	2,5	1	1,5
5	Затакт четверть в размере 3/4	Урок	2,5	1	1,5
6	Текущий контроль	Контрольный урок	2,5	1	1,5
7	Интервалы ч.1, м.2, б.2	Урок	2,5	1	1,5
8	Интервалы м.3, б.3	Урок	2,5	1	1,5
9	Ритм четверть с точкой и восьмая	Урок	2,5	1	1,5
10	Затакт восьмая	Урок	2,5	1	1,5
11	Интервалы ч.4, ч.5	Урок	2,5	1	1,5
12	Тоническое трезвучие	Урок	2,5	1	1,5

13	Текущий контроль	Контрольный урок	2,5	1	1,5
14	Ритмическая группа четыре шестнадцатых	Урок	5	2	3
15	Тональность си минор	Урок	2,5	1	1,5
16	Интервалы м.6, б.6	Урок	5	2	3
17	Обращения интервалов	Урок	2,5	1	1,5
18	Обращения тонического трезвучия	Урок	2,5	1	1,5
19	Текущий контроль	Контрольный урок	2,5	1	1,5
20	Тональность соль минор	Урок	2,5	1	1,5
21	Ритм восьмая и две шестнадцатых	Урок	2,5	1	1,5
22	Ритм две шестнадцатых и восьмая	Урок	2,5	1	1,5
23	Повторение	Урок	7,5	3	4,5
24	Промежуточный контроль	Контрольный урок	2,5	1	1,5
25	Резервный урок	Урок	2,5	1	1,5
	ИТОГО:		82,5	33	49,5

**3**

**класс**

№	Наименование раздела, темы	Вид учебного занятия	Общий объем времени (в часах)		
			Максимальная учебная нагрузка	Самостоятельная работа	Аудиторные занятия
1	Повторение материала 2 класса	Урок	7,5	3	4,5
2	Тональности Ля мажор, фа-диез минор	Урок	5	2	3
3	Ритмы восьмая и две шестнадцатых, две шестнадцатых и восьмая	Урок	7,5	3	4,5
4	Текущий контроль	Контрольный урок	2,5	1	1,5

5	Главные трезвучия лада	Урок	5	2	3
6	Тональности Ми-бемоль мажор, до минор	Урок	5	2	3
7	Интервалы м.7, б.7	Урок	2,5	1	1,5
8	Доминантовый септаккорд	Урок	2,5	1	1,5
9	Текущий контроль	Контрольный урок	2,5	1	1,5
10	Тональности Ми мажор, до-диез минор	Урок	5	2	3
11	Пунктирный ритм	Урок	5	2	3
12	Тритоны в натуральном мажоре и гармоническом миноре	Урок	5	2	3
13	Обращения трезвучий	Урок	5	2	3
14	Ув.2 в гармоническом миноре	Урок	2,5	1	1,5
15	Текущий контроль	Контрольный урок	2,5	1	1,5
16	Тональности Ля-бемоль мажор и фа минор	Урок	5	2	3
17	Размер 3/ 8	Урок	5	2	3
18	Повторение	Урок	5	2	3
19	Текущий контроль	Контрольный урок	2,5	1	1,5
20	Резервный урок	Урок	2,5	1	1,5
	ИТОГО:		82,5	33	49,5

4

класс

№	Наименование раздела, темы	Вид учебного занятия	Общий объем времени (в часах)		
			Максимальная учебная нагрузка	Самостоятельная работа	Аудиторные занятия
1	Повторение материала 3 класса	Урок	7,5	3	4,5

2	Тональности Си мажор, соль-диез минор	Урок	5	2	3
3	Доминантовое трезвучие с обращениями	Урок	5	2	3
4	Ритм четверть с точкой и две шестнадцатые	Урок	2,5	1	1,5
5	Текущий контроль	Контрольный урок	2,5	1	1,5
6	Субдоминантовое трезвучие с обращениями	Урок	5	2	3
7	Синкопа	Урок	5	2	3
8	Отклонение, модуляция	Урок	5	2	3
9	Текущий контроль	Контрольный урок	2,5	1	1,5
10	Тональности Ре-бемоль мажор, си-бемоль минор	Урок	5	2	3
11	Триоль	Урок	5	2	3
12	Уменьшенное трезвучие на VII ступени мажора и гармонического минора	Урок	5	2	3
13	Обращения доминантового септаккорда	Урок	7,5	3	4,5
14	Текущий контроль	Контрольный урок	2,5	1	1,5
15	Размер 6/8	Урок	5	2	3
16	Повторение	Урок	10	4	6
17	Промежуточный контроль	Контрольный урок	2,5	1	1,5
18	Резервный урок	Урок	2,5	1	1,5
	ИТОГО:		82,5	33	49,5

№	Наименование раздела, темы	Вид учебного занятия	Общий объем времени (в часах)		
			Максимальная учебная нагрузка	Самостоятельная работа	Аудиторные занятия
1	Повторение материала 4 класса	Урок	7,5	3	4,5
2	Тональности Фа-диез мажор, ре-диез минор	Урок	2,5	1	1,5
3	Тональности Соль-бемоль мажор, ми-бемоль минор	Урок	2,5	1	1,5
4	Гармонический мажор	Урок	2,5	1	1,5
5	Тритоны на II и VI ступенях натурального минора и гармонического мажора	Урок	5	2	3
6	Текущий контроль	Контрольный урок	2,5	1	1,5
7	Ув.2 и ум.7 в гармоническом мажоре и миноре	Урок	5	2	3
8	Вводные септаккорды в мажоре и миноре	Урок	5	2	3
9	Ритмические фигуры с заливанными нотами	Урок	5	2	3
10	Текущий контроль	Контрольный урок	2,5	1	1,5
11	Тональности с 7 знаками в ключе. Квинтовый круг тональностей	Урок	5	2	3
12	Буквенные обозначения звуков и тональностей	Урок	2,5	1	1,5
13	Ум.4 и ув.5 в гармоническом мажоре и миноре	Урок	2,5	1	1,5
14	Хроматизм, альтерация. Хроматические вспомогательные звуки	Урок	5	2	3

15	Хроматические проходящие звуки. Хроматическая гамма	Урок	5	2	3
16	Ритмические группы с шестнадцатыми в размерах 3/8,6/8	Урок	2,5	1	1,5
17	Текущий контроль	Контрольный урок	2,5	1	1,5
18	Повторение	Урок	7,5	3	4,5
19	Письменные контрольные работы	Урок	5	2	3
20	Текущий контроль	Контрольный урок	5	2	3
21	Резервный урок	Урок	2,5	1	1,5
	ИТОГО:		82,5	33	49,5

### III. Содержание учебного предмета

#### Срок обучения 5 лет 1 класс

Понятие о высоких и низких звуках. Регистр.  
 Октавы. Знакомство с клавиатурой фортепиано.  
 Названия звуков.  
 Нотный стан.  
 Формирование навыков нотного письма.  
 Звукоряд, гамма, ступени, вводные звуки, опевание.  
 Цифровое обозначение ступеней.  
 Устойчивость и неустойчивость.  
 Тональность, тоника, тоническое трезвучие.  
 Мажор и минор (сопоставление одноименных ладов).  
 Аккорд.  
 Тон, полутон.  
 Строение мажорной гаммы.  
 Скрипичный и басовый ключи.  
 Диез, бемоль.  
 Ключевые знаки.  
 Тональности До, Соль, Ре, Фа, Си-бемоль мажор.  
 Тональность ля минор – для подвинутых групп.  
 Транспонирование.



Темп.

Размер. Размеры 2/4, 3/4, 4/4.

Такт, тактовая черта, сильная доля.

Длительности: четверть, две восьмые, половинная, половинная с точкой в простых ритмических группах.

Паузы: целая, половинная, четвертная, восьмая.

Затакт четверть, две восьмые.

Фраза.

## 2 класс

Тональности до 2-х знаков в ключе.

Параллельные тональности.

Натуральный, гармонический, мелодический вид минора.

Тетрахорд.

Бекар.

Переменный лад.

Интервалы ч.1, м.2, б.2, м.3, б.3, ч.4, ч.5, м.6, б.6, ч.8 и их обращения.

Обращение трезвучий.

Тоническое трезвучие с обращениями

Секвенция.

Ритмическая группа четверть с точкой и восьмая.

Ритмическая группа четыре шестнадцатых.

Ритмические группы восьмая и две шестнадцатых, две шестнадцатых и восьмая (для подвинутых групп).

Затакты четверть, две восьмые, одна восьмая.

## 3

## класс

Тональности до 4 знаков в ключе.

Главные трезвучия лада.

Обращения трезвучий.

Доминантовый септаккорд.

Ритмические группы восьмая и две шестнадцатых, две шестнадцатых и восьмая.

Пунктирный ритм.

Размер 3/8.

Интервалы м.7, б.7.

Тритоны: ув.4 на IV ступени, ум.5 на VII (повышенной) ступени в мажоре и гармоническом миноре.

Ув.2 в гармоническом миноре (для подвинутых групп).

## 4

## класс

Тональности до 5 знаков в ключе.

Трезвучия главных ступеней с обращениями.

Уменьшенное трезвучие на VII ступени в мажоре и гармоническом миноре.  
Обращения доминантового септаккорда.  
Отклонение, модуляция.  
Ритмическая группа восьмая с точкой и две шестнадцатые.  
Синкопа.  
Триоль.  
Размер 6/8.

## 5 класс

Квинтовый круг тональностей.  
Тональности до 7 знаков в ключе.  
Буквенные обозначения звуков, тональностей.  
Гармонический мажор.  
Альтерация, хроматизм.  
Хроматические проходящие и вспомогательные звуки.  
Хроматическая гамма.  
Ум.5 на II и ум.4 на VI в гармоническом мажоре и натуральном миноре.  
Характерные интервалы ум.2, ум.7 (для подвинутых групп - ум. 4, ум.5) в гармоническом мажоре и миноре.  
Вводные септаккорды в натуральном и гармоническом мажоре, гармоническом миноре.  
Ритмические группы с заливочными нотами.  
Ритмические группы шестнадцатыми в размерах 3/8, 6/8.  
Переменный размер.

### 1. Формы работы на уроках сольфеджио

Основные формы работы и виды заданий на уроках сольфеджио служат для развития музыкального слуха, памяти, чувства ритма, творческой инициативы, помогают практическому освоению теоретического материала, формируют навыки чтения с листа, чистого интонирования, слухового анализа, записи мелодий по слуху, подбора аккомпанемента. На каждом уроке сочетаются упражнения по развитию интонационных навыков и сольфеджированию, ритмические упражнения и слуховой анализ, различные виды музыкальных диктантов, задания на освоение теоретических понятий, творческие упражнения.

#### *Интонационные упражнения*

Одной из задач учебного предмета сольфеджио является формирование навыка чистого интонирования. Интонационные упражнения включают в себя пение гамм и различных тетрахордов, отдельных ступеней, мелодических оборотов, секвенций, интервалов в тональности и от звука, аккордов в тональности и от звука. На начальном этапе обучения рекомендуется петь интонационные упражнения хором или группами, а затем переходить к

индивидуальному исполнению. Интонационные упражнения исполняются без аккомпанемента на фортепиано с предварительной настройкой, но в отдельных случаях допустима «помощь» фортепиано в виде гармонического аккомпанемента, подчеркивающего тяготение, ладовую краску.

Интонационные упражнения в начале обучения выполняются в среднем темпе, в свободном ритме; в дальнейшем желательна определенная ритмическая организация. На начальном этапе обучения рекомендуется использовать ручные знаки, карточки с порядковыми номерами ступеней, «лесенку», изображающую ступени гаммы и другие наглядные пособия.

Интонационные упражнения могут быть многоголосными. Рекомендуется пропевание интервалов, аккордов и их последовательностей в гармоническом (двухголосном, трехголосном) звучании.

Интонационные упражнения выполняются как в ладу, так и от звука (вверх и вниз). С помощью интонационных упражнений можно прорабатывать теоретический материал, подготовиться к сольфеджированию, чтению с листа, активизировать слух и память перед музыкальным диктантом или слуховым анализом.

### ***Сольфеджирование и чтение с листа***

Сольфеджирование способствует выработке правильных певческих навыков, интонационной точности, формированию дирижерского жеста, развитию чувства ритма, воспитанию сознательного отношения к музыкальному тексту.

С первых уроков необходимо следить за правильным звукоизвлечением, дыханием, положением корпуса при пении. Следует учитывать особенности детского голосового аппарата, работать в удобном диапазоне («до» первой октавы – «ре», «ми» второй), постепенно расширяя его. Примеры для сольфеджирования и для чтения с листа должны исполняться с дирижированием (на начальном этапе возможно тактирование). В младших классах рекомендуется сольфеджирование и чтение с листа хором, группами с постепенным переходом к индивидуальному исполнению. Развитию внутреннего слуха и внимания способствует исполнение мелодии фрагментами хором и одним учеником, вслух и про себя.

Сольфеджирование и чтение с листа предполагает пение без аккомпанемента фортепиано, но в трудных интонационных оборотах или при потере ощущения лада можно поддержать пение гармоническим сопровождением. Отдельным видом работы является исполнение песен с аккомпанементом фортепиано по нотам (на начальном этапе – с сопровождением педагога, в старших классах – со своим собственным).

Примеры для сольфеджирования и чтения с листа опираются на интонации пройденных интервалов, аккордов, знакомые мелодические обороты, включать известные ритмические фигуры. Естественно, примеры

для чтения с листа должны быть проще. Перед началом исполнения любого примера необходимо его проанализировать с точки зрения известных мелодических оборотов, движения по звукам аккордов, интервалов, нахождения определенных ритмических рисунков. Как подготовительное упражнение можно использовать сольмизацию примеров (проговаривание названий звуков в ритме с дирижированием). Очень важна художественная ценность исполняемых примеров, доступность их для данного возраста, стилистическое разнообразие.

Как можно раньше следует вводить пение двухголосных примеров с использованием параллельного движения голосов, подголосочного склада с преобладанием унисонов. Работа над имитационным двухголосием начинается с пения канонов. Двухголосные примеры исполняются вначале группами, затем с аккомпанементом одного из голосов (педагогом, другим учеником, самостоятельно), дуэтами. В двухголосии также необходимо приучать учеников к дирижированию, в том числе и при исполнении одного из голосов на фортепиано.

В старших классах одним из видов сольфеджирования является исполнение песен, романсов с собственным аккомпанементом на фортепиано по нотам. Этот вид задания должен учитывать степень владения учеником фортепиано, технические и координационные трудности не должны заслонять от учеников первоочередную задачу – исполнение музыкального произведения. Очень важен подбор репертуара для подобных заданий: он должен быть посильным, понятным ученикам и в то же время представлять несомненную художественную ценность. Воспитание музыкального вкуса – еще одна из задач уроков сольфеджио, и наибольшее возможности для этого представляют такие формы работы как сольфеджирование, слуховой анализ.

### ***Ритмические упражнения***

Ритмические упражнения необходимы для развития чувства метроритма – важной составляющей комплекса музыкальных способностей. На начальном этапе обучения следует опираться на то, что у детей восприятие ритма связано с двигательной реакцией, будь то ходьба, танцевальные движения, бег, хлопki. Поэтому целесообразно на уроках сольфеджио на начальном этапе уделять большое внимание различным двигательным упражнениям и детскому оркестру из ударных инструментов, даже при наличии в программе таких предметов как ритмика и оркестр(оркестр К. Орфа, коллективное инструментальное музицирование и т.д.). Можно рекомендовать самые разнообразные ритмические упражнения:

- простукивание ритмического рисунка знакомой песни, мелодии(карандашом, хлопками, на ударных инструментах);
- повторение ритмического рисунка, исполненного педагогом;
- простукивание ритмического рисунка по нотной записи, на карточках;

- проговаривание ритмического рисунка с помощью закрепленных за длительностями определенных слогов;
- исполнение ритмического остинато к песне, пьесе;
- ритмический аккомпанемент к мелодии, песне, пьесе;
- ритмическая партитура, двух- и трехголосная;
- ритмические каноны (с текстом, на слоги);
- ритмический диктант (запись ритмического рисунка мелодии или ритмического рисунка, исполненного на ударном инструменте, хлопками, карандашом).

Каждая новая ритмическая фигура должна быть, прежде всего, воспринята эмоционально и практически проработана в ритмических упражнениях, а затем – включена в другие виды работы: сольфеджирование, чтение с листа, музыкальный диктант.

Большую роль в развитии чувства метроритма играет дирижирование. Необходимо на раннем этапе обучения обращать внимание учеников на ритмическую пульсацию (доли), вводить различные упражнения – тактирование, выделение сильной доли – для дальнейшего перехода к дирижированию. На протяжении нескольких лет планомерно отрабатываются навыки дирижерского жеста в разных размерах, в том числе, при чтении с листа и при пении двухголосия. Начинать работу с дирижерским жестом лучше при пении знакомых выученных мелодий и слушании музыки.

### ***Слуховой анализ***

Этот вид работы подразумевает развитие музыкального восприятия учеников. Не следует ограничивать слуховой анализ лишь умением правильно определять сыгранные интервалы или аккорды в ладу или отзвука. Слуховой анализ – это, прежде всего, осознание услышанного.

Соответственно, необходимо учить детей эмоционально воспринимать услышанное и уметь слышать в нем конкретные элементы музыкального языка. Для этого нужно использовать и примеры из музыкальной литературы, и специальные инструктивные упражнения.

При прослушивании одноголосной мелодии необходимо обращать внимание на ладовые, структурные особенности (членение на фразы, повторы, секвенции), определять размер, узнавать в ней знакомые мелодические и ритмические обороты.

При прослушивании многоголосного построения необходимо обращать внимание на знакомые гармонические обороты из аккордов, интервалов, на тип фактуры.

При слуховом анализе фрагментов из музыкальной литературы необходимо обращать внимание учеников на соотношение определенных элементов музыкального языка и эмоциональной выразительности музыки. В дидактических примерах можно требовать более детального разбора:

- анализ звукорядов, гамм, отрезков гамм;
- отдельных ступеней лада и мелодических оборотов;
- ритмических оборотов;
- интервалов в мелодическом звучании вверх и вниз от звука и в тональности;
- интервалов в гармоническом звучании от звука и в тональности;
- последовательности из нескольких интервалов в тональности (с определением величины интервала и его положения в тональности);
- аккордов в мелодическом звучании с различным чередованием звуков в тональности и от звука;
- аккордов в гармоническом звучании от звука и в тональности (с определением их функциональной принадлежности);
- последовательности из аккордов в тональности (с определением их функциональной принадлежности);

Желательно, чтобы дидактические упражнения были организованы ритмически.

На начальном этапе обучения слуховой анализ проходит, как правило, в устной форме. В старших классах возможно использование письменной формы работы, но рекомендуется это делать после предварительного устного разбора, так как это способствует осознанию целостности музыкального построения и развитию музыкальной памяти.

### ***Музыкальный диктант***

Музыкальный диктант – форма работы, которая способствует развитию всех составляющих музыкального слуха и учит осознанно фиксировать услышанное. Работа с диктантами в классе предполагает различные формы:

- устные диктанты (запоминание и пропевание на нейтральный слог и с названием нот 2-4-тактовой мелодии после двух-трех проигрываний);
- диктант по памяти (запись выученной в классе или дома мелодии);
- ритмический диктант (запись данного ритмического рисунка или запись ритмического рисунка мелодии);
- музыкальный диктант с предварительным разбором (совместный анализ с преподавателем особенностей структуры мелодии, размера, ладовых особенностей, движения мелодии, использованных ритмических рисунков). На предварительный разбор отводится 2-3 проигрывания (5-10 минут), затем ученики приступают к записи мелодии. Эту форму диктанта целесообразно широко использовать в младших классах, а также при записи мелодий, в которых появляются новые элементы музыкального языка; музыкальный диктант без предварительного разбора (запись диктанта в течение

установленного времени за определенное количество проигрываний, обычно 8-10 проигрываний в течение 20-25 минут). Эта форма диктанта наиболее целесообразна для учащихся старших классов, так как предполагает уже сформированное умение самостоятельно анализировать мелодию.

Перед началом работы над мелодическим диктантом необходима тщательная настройка в тональности, для которой можно использовать интонационные упражнения, сольфеджирование, задания по слуховому анализу.

Навык записи мелодии формируется постепенно и требует постоянной тщательной работы на каждом уроке. Записанный диктант предполагает его проверку с анализом допущенных ошибок и дальнейшую работу в классе и дома. Ученики могут определить и подписать в диктанте новые или знакомые мелодические обороты, ритмические фигуры, подобрать к диктанту второй голос или аккомпанемент, выучить его наизусть, транспонировать письменно или устно в другие тональности.

Музыкальным материалом для диктанта могут служить примеры из музыкальной литературы, специальных сборников диктантов, а также мелодии, сочиненные самим преподавателем.

### ***Творческие задания***

Развитие творческих способностей учащихся играет в процессе обучения огромную роль. В творческих заданиях ученик может реализовать свою индивидуальность, психологически раскрепоститься, испытать радостные эмоции. Все это вместе способствует формированию интереса к музыкальной деятельности. Творческие задания на уроках сольфеджио активизируют слуховое внимание, тренируют различные стороны музыкального слуха, музыкальную память, развивают художественный вкус.

Вместе с тем необходимо творческие задания тесно связывать с основными разделами курса сольфеджио, так как их целью является закрепление теоретических знаний, формирование основных умений и навыков (запись мелодий, определение на слух, интонирование).

Творческие задания можно начинать с начального этапа обучения. Детям более доступны творческие упражнения, связанные с ритмической импровизацией. Простейшие мелодические задания на начальном этапе могут состоять в допевании, досочинении мелодии (формирование ощущения ладового тяготения). В дальнейшем задания могут содержать импровизацию ритмических и мелодических вариантов, и, наконец, сочинение собственных мелодических и ритмических построений.

Постепенно в творческие задания добавляются упражнения, связанные с подбором и сочинением второго голоса, аккомпанемента, сначала из предложенных звуков или аккордов, затем с самостоятельным поиском гармонических средств. Данные задания каждый педагог может разнообразить, опираясь на собственный опыт и музыкальный вкус.

Творческие задания эффективны на всех этапах обучения. Кроме того, они помогают выявить детей, имеющих склонности к импровизации, композиции, и направить внимание на развитие данных способностей, а возможно, и будущую профессиональную ориентацию.

#### **IV. Требования к уровню подготовки обучающихся**

Результатом освоения программы учебного предмета «Сольфеджио» является приобретение обучающимися следующих знаний, умений и навыков:

- сформированный комплекс знаний, умений и навыков, отражающий наличие у обучающегося художественного вкуса, сформированного звуковысотного музыкального слуха и памяти, чувства лада, метроритма, знания музыкальных стилей, способствующих творческой самостоятельности, в том числе: первичные теоретические знания, в том числе, профессиональной музыкальной терминологии;
- умение сольфеджировать одноголосные, двухголосные музыкальные примеры, записывать музыкальные построения средней трудности с использованием навыков слухового анализа, слышать и анализировать аккордовые и интервальные цепочки;
- умение осуществлять анализ элементов музыкального языка;
- умение импровизировать на заданные музыкальные темы или ритмические построения;
- навыки владения элементами музыкального языка (исполнение на инструменте, запись по слуху и т.п.).

Результатом освоения программы учебного предмета «Сольфеджио» с дополнительным годом обучения является приобретение обучающимися также следующих знаний, умений и навыков:

- умения осуществлять элементарный анализ нотного текста с точки зрения его построения и роли выразительных средств (лад, звукоряд, гармония, фактура) в контексте музыкального произведения;
- формирование навыков сочинения и импровизации музыкального текста;
- формирование навыков восприятия современной музыки.



## **V. Формы и методы контроля, система оценок**

### **1. *Аттестация: цели, виды, форма, содержание аттестации обучающихся***

**Цели аттестации:** установить соответствие достигнутого учеником уровня знаний и умений на определенном этапе обучения программным требованиям.

**Формы контроля:** текущий, промежуточный, итоговый.

Текущий контроль осуществляется регулярно преподавателем на уроках, он направлен на поддержание учебной дисциплины, ответственную организацию домашних занятий. При выставлении оценок учитываются качество выполнения предложенных заданий, инициативность и самостоятельность при выполнении классных и домашних заданий, темпы продвижения ученика. Особой формой текущего контроля является контрольный урок в конце каждой четверти.

Промежуточный контроль – контрольный урок в конце каждого учебного года. Учебным планом предусмотрен промежуточный контроль в форме экзамена в 3 классе (при 5-летнем сроке обучения).

Итоговый контроль – осуществляется по окончании курса обучения. При 5-летнем сроке обучения – в 5 классе.

Виды и содержание контроля:

- устный опрос (индивидуальный и фронтальный), включающий основные формы работы – сольфеджирование одноголосных и двухголосных примеров, чтение с листа, слуховой анализ интервалов и аккордов вне тональности и в виде последовательности в тональности, интонационные упражнения;
- самостоятельные письменные задания - запись музыкального диктанта, слуховой анализ, выполнение теоретического задания;
- «конкурсные» творческие задания (на лучший подбор аккомпанемента, сочинение на заданный ритм, лучшее исполнение и т. д.).

### **2. *Критерии оценки***

Уровень приобретенных знаний, умений и навыков должен соответствовать программным требованиям. Задания должны выполняться в полном объеме и в рамках отведенного на них времени, что демонстрирует приобретенные учеником умения и навыки. Индивидуальный подход к ученику может выражаться в разном по сложности материале при

однотипности задания. Для аттестации учащихся используется дифференцированная 5-балльная система оценок.

### ***Музыкальный диктант***

**Оценка 5 (отлично)** – музыкальный диктант записан полностью без ошибок в пределах отведенного времени и количества проигрываний. Возможны небольшие недочеты (не более двух) в группировке длительностей или записи хроматических звуков.

**Оценка 4 (хорошо)** – музыкальный диктант записан полностью в пределах отведенного времени и количества проигрываний. Допущено 2-3 ошибки в записи мелодической линии, ритмического рисунка, либо большое количество недочетов.

**Оценка 3 (удовлетворительно)** – музыкальный диктант записан полностью в пределах отведенного времени и количества проигрываний, допущено большое количество (4-8) ошибок в записи мелодической линии, ритмического рисунка, либо музыкальный диктант записан не полностью (но больше половины).

**Оценка 2 (неудовлетворительно)** – музыкальный диктант записан в пределах отведенного времени и количества проигрываний, допущено большое количество грубых ошибок в записи мелодической линии и ритмического рисунка, либо музыкальный диктант записан меньше, чем на половину.

### ***Сольфеджирование, интонационные упражнения, слуховой анализ***

**Оценка 5 (отлично)** – чистое интонирование, хороший темп ответа, правильное дирижирование, демонстрация основных теоретических знаний.

**Оценка 4 (хорошо)** – недочеты в отдельных видах работы: небольшие погрешности в интонировании, нарушения в темпе ответа, ошибки в дирижировании, ошибки в теоретических знаниях.

**Оценка 3 (удовлетворительно)** – ошибки, плохое владение интонацией, замедленный темп ответа, грубые ошибки в теоретических знаниях.

**Оценка 2 (неудовлетворительно)** – грубые ошибки, не владение интонацией, медленный темп ответа, отсутствие теоретических знаний.

### ***3. Требования к уровню подготовки учащихся***

На каждом этапе обучения ученики, в соответствии с требованиями программы, должны уметь:

- записывать музыкальный диктант соответствующей трудности,
- сольфеджировать разученные мелодии,
- пропеть незнакомую мелодию с листа,

- исполнить двухголосный пример (в ансамбле, с собственной игрой второго голоса, для продвинутых учеников – и с дирижированием);
- определять на слух пройденные интервалы и аккорды;
- строить пройденные интервалы и аккорды в пройденных тональностях письменно, устно и на фортепиано;
- анализировать музыкальный текст, используя полученные теоретические знания;
- исполнять вокальное произведение с собственным аккомпанементом на фортепиано (в старших классах);
- знать необходимую профессиональную терминологию.

### **Примерные требования на экзамене в 3 классе**

Письменно – записать самостоятельно музыкальный диктант, соответствующий требованиям настоящей программы.

Устно:

- пение пройденных гамм, отдельных ступеней, в том числе альтерированных;
- пение пройденных интервалов от звука вверх и вниз;
- пение пройденных интервалов в тональности;
- пение пройденных аккордов от звука вверх и вниз;
- пение пройденных аккордов в тональности;
- определение на слух отдельно взятых интервалов и аккордов;
- определение на слух последовательности интервалов или аккордов в тональности;
- чтение одноголосного примера с листа;
- пение одноголосного примера, заранее выученного наизусть.

Образец устного опроса:

- спеть три вида гаммы до-диез минор,
- спеть натуральный и гармонический вид гаммы Ля-бемоль мажор,
- спеть с разрешением в тональности фа минор II, IV, VI, VII повышенную ступени,
- спеть от звука ре вверх м.2, м.6, от звука си вниз ч.4, м.7, от звука ми вверх б.3, б.6:
- спеть в тональностях Ми мажор и до минор субдоминантовое и доминантовое трезвучия с разрешением;

- сеть в тональностях Ля мажор и фа-диез минор доминантовый септаккорд с разрешением;
- определить на слух сыгранные вне тональности аккорды и интервалы;
- определить на слух последовательность из интервалов или аккордов в тональности (см. нотный пример №60 в «Методических рекомендациях»);
- спеть один из заранее выученных наизусть одноголосных примеров (например, Б. Калмыков, Г. Фридкин. Одноголосие: № 442, 469);
- прочитав с листа мелодию соответствующей трудности (Б. Фридкин, Чтение с листа: №№280, 283).

### **Примерные требования на итоговом экзамене в 5 классе**

Письменно – записать самостоятельно музыкальный диктант, соответствующий требованиям настоящей программы. Уровень сложности диктанта может быть различным в группах, допускаются диктанты разного уровня сложности внутри одной группы.

Устно - индивидуальный опрос должен охватывать ряд обязательных тем и форм работы, но уровень трудности музыкального материала может быть различным:

- пение пройденных гамм, отдельных ступеней, в том числе альтерированных,
- пение пройденных интервалов от звука вверх и вниз,
- пение пройденных интервалов в тональности,
- пение пройденных аккордов от звука вверх и вниз,
- пение пройденных аккордов в тональности,
- определение на слух отдельно взятых интервалов и аккордов,
- определение на слух последовательности интервалов или аккордов в тональности,
- чтение одноголосного примера с листа,
- пение одноголосного примера, заранее выученного наизусть.

Образец устного опроса:

- спеть с листа мелодию с дирижированием, соответствующую по трудности программным требованиям (Г. Фридкин. Чтение с листа: № 381);
- спеть один из голосов выученного двухголосного примера в дуэте или с фортепиано (Б. Калмыков, Г. Фридкин. Двухголосие: № 201);
- спеть гармонический вид гаммы Ля-бемоль мажор, мелодический вид гаммы фа-диез минор;

- спеть или прочитать вверх хроматическую гамму Ми-бемоль мажор, вниз до-диез минор;
- спеть от звука ре вверх все большие интервалы, от звука си-бемоль вниз все малые интервалы;
- спеть в тональности Си-бемоль мажор тритоны, в тональности фа минор характерные интервалы с разрешением;
- определить на слух несколько интервалов вне тональности;
- спеть от звука соль вверх мажорный и минорный квартсектаккорды;
- спеть в тональности Ми мажор вводный септаккорд с разрешением;
- определить на слух аккорды вне тональности;
- определить на слух последовательность из 8-10 интервалов или аккордов (см. нотные примеры №№ 71-74 в разделе «Методические указания»).

## **VI. Методическое обеспечение учебного процесса**

### ***1. Методические рекомендации по основным формам работы***

#### **1 класс**

#### ***Интонационные упражнения***

Выработка равномерного дыхания, умения распределять его на музыкальную фразу.

Слуховое осознание чистой интонации.

Пение песен-упражнений из 2-3-х соседних звуков с постепенным расширением диапазона и усложнением (с ручными знаками, с названиями нот, на слоги и т.д. по выбору педагога).

Пение мажорных гамм вверх и вниз, отдельных тетракордов.

Пение тонического трезвучия с разной последовательностью звуков.

Пение устойчивых ступеней, неустойчивых ступеней с разрешениями, опеваний устойчивых ступеней.

Пение мажорного и минорного трезвучия от звука.

Сольфеджирование, чтение с листа

Пение несложных песен с текстом, с сопровождением и без сопровождения.

Пение выученных песен от разных звуков, в пройденных тональностях.

Пение простых мелодий по нотам, с названием нот и тактированием (мелодии включают поступенное движение вверх и вниз, повторяющиеся звуки, скачки на тонику, ритмические длительности - четверть, две восьмые, половинная) в размер 2/4, половинная с точкой в размере 3/4, целая в размере 4/4, затакт четверть, две восьмые)

Пение мелодий с названием нот и тактированием наизусть.

### ***Ритмические упражнения***

Повторение данного ритмического рисунка условно выбранными слогами, простукиванием.

Простукивание, повторение слогами ритмического рисунка прослушанной мелодии.

Простукивание, исполнение на слоги записанного ритмического рисунка (использование ритмических карточек, таблиц на усмотрение педагога).

Узнавание мелодии по ритмическому рисунку.

Проработка размеров 2/4, 3/4, 4/4, различных ритмических групп с восьмыми, четвертями, половинными.

Навыки тактирования и дирижирования.

Понятие «ритмическое остинато». Исполнение простого ритмического остинато на основе элементарных ритмоформул.

Использование ритмического остинато как аккомпанемента к выученным песням (возможно с использованием шумовых ударных инструментов).

Исполнение простейших ритмических партитур.

Сольмизация музыкальных примеров.

### ***Слуховой анализ***

Определение на слух и осознание в прослушанном музыкальном примере лада, размера, сильных и слабых долей, темпа, количества фраз, структуры.

Определение на слух различных мелодических оборотов, включающих в себя поступенное движение вверх и вниз, повторение звука, скачки на устойчивые звуки.

Определение на слух отдельных ступеней лада.

Определение на слух мажорного и минорного трезвучий в мелодическом и гармоническом звучании.

### ***Музыкальный диктант***

Работа над развитием музыкальной памяти и внутреннего слуха.

Подготовительные упражнения к диктанту:

- запоминание без предварительного пропевания небольшой фразы и воспроизведение ее на нейтральный слог или с текстом;
- устные диктанты, воспроизведение на слоги или с названием нот небольших попевок после проигрывания (с тактированием или без);
- воспитание навыков нотного письма.

Запись:

- знакомых, ранее выученных мелодий, предварительно спетых с названием звуков,
- ритмического рисунка мелодии,
- мелодий в объеме 2-4 тактов (для продвинутых групп - 8 тактов) в пройденных тональностях с использованием пройденных мелодических оборотов и ритмических фигур

*Пример 1*



*Пример 2*



### ***Творческие задания***

Допевание мелодии на нейтральный слог, с названием звуков.

Импровизация простейших мелодий на заданный текст.

Импровизация простейшего ритмического аккомпанемента к проработанным мелодиям.

Импровизация и сочинение мелодии на заданный ритмический рисунок.

Запись сочиненных мелодий.

## **2 класс**

### ***Интонационные упражнения***

Пение гамм.

Пение верхнего тетра хорда в различных видах минора.

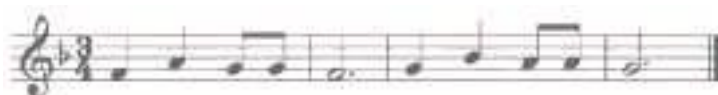
Пение в мажоре и миноре тонического трезвучия, отдельных ступеней, мелодических оборотов, включающих опевания, скачки на устойчивые ступени (по ручным знакам, цифровке, таблице на усмотрение педагога).

Пение пройденных интервалов на ступенях гаммы (м.2, б.2, м.3, б.3, устойчивые ч.4, ч.5, ч.8).

Пение пройденных интервалов (терции, кварты, квинты, октавы) двухголосно.

Пение простейших секвенций.

*Пример 3*



### ***Сольфеджирование, чтение с листа***

Пение несложных песен с текстом, выученных на слух (с сопровождением фортепиано и без).

Разучивание по нотам мелодий в пройденных тональностях, в размерах 2/4, 3/4, 4/4 с дирижированием.

Транспонирование выученных мелодий в пройденные тональности.

Пение с листа простых мелодий с названием нот или на нейтральный слог, с дирижированием.

Пение простых двухголосных примеров группами, с игрой одного из голосов.

### ***Ритмические упражнения***

Повторение данного ритмического рисунка на слоги.

Простукивание ритмического рисунка по слуху.

Простукивание ритмического рисунка исполненной мелодии.

Простукивание ритмического рисунка по записи, по карточкам и т.д.

Дирижирование в размерах 2/4, 3/4, 4/4.

Ритмические фигуры четверть с точкой и восьмая, четыре шестнадцатых, в продвинутых группах - восьмая и две шестнадцатых, две шестнадцатых и восьмая.

Ритмический аккомпанемент к выученным мелодиям.

Ритмическое остинато, ритмические партитуры.

Сольмизация нотных примеров.

Ритмические диктанты.

### ***Слуховой анализ***

Определение на слух и осознание лада (мажор, минор трех видов), размера, особенностей структуры, ритма в прослушанном музыкальном построении.

Определение мелодических оборотов, включающих движение по звукам тонического трезвучия, опевания устойчивых ступеней, разрешения неустойчивых ступеней в устойчивые.

Определение пройденных интервалов в гармоническом и мелодическом звучании.

Определение мажорного и минорного трезвучия в гармоническом и мелодическом звучании.

### ***Музыкальный диктант***

Продолжение работы над развитием музыкальной памяти и внутреннего слуха (устные диктанты, запись выученных мелодий по памяти).

Письменный диктант в объеме 4-8 тактов с предварительным разбором, в пройденных тональностях, включающий знакомые мелодические и ритмические обороты, затакты (две восьмые, четверть, восьмая), паузы четвертные, восьмые.

Запись мелодий, подобранных на фортепиано.



**Пример 4**



**Пример 5**



**Творческие задания**

Досочинение мелодии (на нейтральный слог, с названием звуков).

Сочинение мелодических вариантов фразы.

Сочинение мелодии на заданный ритм.

Сочинение мелодии на заданный текст.

Запоминание записи сочиненных мелодий.

Подбор баса к мелодии.

**3**

**класс**

**Интонационные упражнения**

Пение мажорных и минорных гамм (три вида минора), отдельных тетрахордов.

Пение тонических трезвучий с обращениями.

Пение главных трезвучий лада с разрешениями.

Пение устойчивых и неустойчивых звуков с разрешениями, опеваний.

Пение диатонических секвенций с использованием пройденных мелодических и ритмических оборотов.

Пение пройденных интервалов на ступенях тональности и от звука вверх и вниз.

Пение интервалов двухголосно.

Пение мажорного и минорного трезвучия трёхголосно.

Пение доминантового септаккорда с разрешением в мажоре и гармоническом миноре.

Пение диатонических секвенций, включающих пройденные обороты.

**Пример 6**



### ***Сольфеджирование и чтение с листа***

Пение в пройденных тональностях более сложных песен, выученных на слух и по нотам, с названием звуков и с текстом, включающих основные изученные интонационные обороты и ритмические фигуры, с дирижированием.

Пение с листа мелодий в пройденных тональностях, включающих движение по звукам тонического трезвучия и его обращений, движение по звукам главных трезвучий лада, доминантового септаккорда, скачки на пройденные интервалы.

Разучивание и пение по нотам двухголосных примеров группами, дуэтом, с одновременной игрой второго голоса на фортепиано.

Транспонирование выученных мелодий в пройденные тональности.

### ***Ритмические упражнения***

Ритмические упражнения с использованием пройденных длительностей: простукивание ритмического рисунка по нотной записи, по слуху.

Ритмические фигуры восьмая и две шестнадцатых, две шестнадцатых и восьмая, пунктирный ритм в размерах 2/4, 3/4, 4/4.

Размер 3/8, основные ритмические фигуры.

Затакты восьмая, две восьмые, три восьмые.

Ритмический аккомпанемент.

Ритмическое остинато.

Ритмические партитуры (ритмическое двухголосие двумя руками).

Ритмические диктанты.


Сольмизация выученных и незнакомых примеров.

### ***Слуховой анализ***

Определение на слух лада, размера, структуры, ритмических особенностей, знакомых мелодических оборотов в прослушанном музыкальном построении.

Определение на слух интервалов в гармоническом и мелодическом звучании от звука, в ладу, последовательностей в ладу из 3 интервалов.

### ***Пример 7***



Определение на слух мажорного и минорного трезвучия и его обращений в гармоническом и мелодическом звучании, взятых от звука.

Определение на слух функциональной краски главных трезвучий, доминантового септаккорда в пройденных тональностях.

### ***Музыкальный диктант***

Различные формы устного диктанта.

Запись выученных мелодий.

Письменный диктант в пройденных тональностях, в объеме 4-8 тактов, включающий знакомые мелодические обороты, ритмические фигуры, затакты, в размерах 2/4, 3/4, 4/4.

*Пример 8*



*Пример 9*



### ***Творческие задания***

Импровизация и сочинение мелодий на заданный ритм.

Импровизация и сочинение мелодий на данный текст.

Импровизация и сочинение второго предложения (с повтором начала, в параллельной тональности).

Сочинение мелодии с использованием изученных мелодических и ритмических оборотов, в пройденных размерах.

Подбор аккомпанемента из предложенных аккордов.

**4**

**класс**

### ***Интонационные упражнения***

Пение гамм в пройденных тональностях (до 5 знаков в ключе).

Пение отдельных ступеней, мелодических оборотов.

Пение трезвучий главных ступеней с обращениями и разрешениями, доминантового септаккорда с разрешением, уменьшенного трезвучия на VII ступени с разрешением, обращений доминантового септаккорда с разрешением.

Пение ранее пройденных интервалов в тональности и от звука вверх и вниз.

Пение последовательности интервалов одногласно и двухголосно группами.

Пение одного из голосов в двухголосном упражнении с проигрыванием другого голоса на фортепиано.

Пение диатонических секвенций с использованием пройденных мелодических и ритмических оборотов.

*Пример10*



### ***Сольфеджирование, пение с листа***

Пение мелодий с более сложными мелодическими и ритмическими оборотами, с отклонениями в тональность доминанты и параллельную тональность, включающих изученные мелодические и ритмические обороты, в пройденных тональностях, в пройденных размерах с дирижированием.

Пение мелодий с листа, в пройденных тональностях и размерах, включающих движение по звукам главных трезвучий, доминантового септаккорда с обращениями,

Пение одного из голосов двухголосного примера с одновременным проигрыванием другого голоса на фортепиано.

Транспонирование выученных мелодий в пройденные тональности.

### ***Ритмические упражнения***

Ритмические упражнения в размерах 2/4, 3/4, 4/4 с использованием ритмических групп четверть с точкой и две шестнадцатые, триоль, синкопа, в размерах 3/8 и 6/8 с восьмыми и четвертями.

Ритмический аккомпанемент к исполняемым мелодиям.

Двухголосные ритмические упражнения группами и индивидуально (двумя руками).

Ритмически е диктанты.

Сольмизация нотных примеров (выученных и с листа).

### ***Слуховой анализ***

Определение на слух лада (включая наличие простейших отклонений и модуляций), размера, структуры, ритмических особенностей, знакомых мелодических оборотов в прослушанном музыкальном построении.

Определение на слух пройденных интервалов в ладу и от звука в гармоническом и мелодическом звучании.

Определение на слух последовательности из 4-5 интервалов в ладу.

***Пример 11***



***Пример 12***



Определение на слух пройденных аккордов в тональности и от звука.

Определение на слух последовательности из 3-5 аккордов в тональности.

### *Пример 13*



### *Пример 14*



### **Музыкальный диктант**

Различные формы устных диктантов.

Запись мелодий по памяти.

Письменный диктант в пройденных тональностях в объеме 8-10 тактов, включающий пройденные мелодические обороты, ритмические группы в размерах 2/4, 3/4, 4/4, для подвинутых групп - модулирующие диктанты в тональность доминанты или параллельную.

### *Пример 15*



### *Пример 16*



### **Творческие задания**

Импровизация и сочинение мелодических и ритмических вариантов фразы, предложения.

Импровизация и сочинение мелодий с использованием интонаций пройденных интервалов, аккордов, мелодических оборотов, включающих движения по главным трезвучиям, доминантовому септаккорду и их обращениям.

Подбор баса и аккомпанемента к мелодии из главных аккордов.

Сочинение мелодий на заданный ритмический рисунок или с использованием пройденных ритмических оборотов.

Пение мелодий с собственным сочиненным аккомпанементом.

### **5 класс**

### **Интонационные упражнения**

Пение всех гамм (мажор - натуральный и гармонический вид, минор - три вида).

Пение отдельных ступеней и мелодических оборотов, включающих простейшие альтерации ступеней.

Пение диатонических секвенций с использованием пройденных мелодических и ритмических оборотов.

### *Пример 17*



Пение всех пройденных интервалов от звука вверх и вниз.

Пение всех пройденных интервалов в тональности, в том числе тритонов на II и VI ступенях минора и гармонического мажора, характерных интервалов в гармоническом мажоре и миноре.

Пение интервальных последовательностей одногласно и двухгласно, с исполнением второго голоса на фортепиано.

Пение всех пройденных аккордов от звука и в тональности.

Пение последовательности аккордов одногласно и группами.

### ***Сольфеджирование и чтение с листа***

Пение более сложных мелодий в пройденных тональностях, включающих элементы хроматизма и модуляций, пройденные ритмические группы, с дирижированием.

Пение с листа мелодий, включающих знакомые мелодические обороты, с дирижированием.

Пение двухголосных примеров дуэтами, с собственным исполнением второго голоса на фортепиано.

Пение выученных мелодий (песен) с собственным аккомпанементом на фортепиано по нотам.

Транспонирование выученных мелодий в другие тональности.

### ***Ритмические упражнения***

Ритмические упражнения с использованием ритмических групп с заливочными нотами, внутритактовых, междутактовых синкоп в размерах 2/4, 3/4, 4/4, с использованием ритмических фигур с шестнадцатыми в размерах 3/8, 6/8.

Ритмический аккомпанемент к мелодиям.

Двухголосные ритмические упражнения группами и индивидуально.

Ритмические диктанты.

Сольмизация выученных и незнакомых примеров.

### ***Слуховой анализ***

Определение на слух лада, размера, структуры, ритмических особенностей, наличия отклонений и модуляций в прослушанном музыкальном построении.

Определение мелодических оборотов, включающих движение по звукам обращений главных трезвучий, доминантового септаккорда, по звукам уменьшенного трезвучия и вводных септаккордов.

Определение на слух мелодических оборотов, включающих интонации тритонов, характерных интервалов, остальных пройденных интервалов.

Определение на слух всех пройденных интервалов в гармоническом звучании отдельно от звука или в тональности, последовательности из 4-6 интервалов в тональности.

*Пример 18*




*Пример 19*



Определение на слух всех пройденных аккордов в гармоническом звучании отдельно от звука или в тональности, последовательности из 4-6 аккордов в тональности.

*Пример 20*



*Пример 21*



### **Музыкальный диктант**

Различные формы устного диктанта.

Запись знакомых мелодий по памяти.

Письменный диктант в объеме 8-10 тактов, в пройденных размерах, включающий изученные мелодические обороты, в том числе с хроматическими звуками, отклонениями, изученные ритмические обороты, в том числе с залигованными нотами, разными видами синкоп.

*Пример 22*



*Пример 23*



### ***Творческие задания***

Импровизация и сочинение мелодий разного характера, жанра.

Мелодий с интонациями пройденных интервалов, движением по звукам изученных аккордов, с использованием хроматических звуков. Подбор аккомпанемента к мелодиям. Подбор второго голоса к мелодии. Сочинение интервальных и аккордовых последовательностей.

## ***2. Методические рекомендации по организации самостоятельной работы учащихся***

Самостоятельная работа учащихся по сольфеджио основана на выполнении домашнего задания. Время, предусмотренное на выполнение домашнего задания, рассчитывается исходя из затрат времени на отдельные виды заданий (сольфеджирование, интонационные упражнения, теоретические задания, творческие задания и др.) и составляет от 1 часа в неделю. Целесообразно равномерно распределять время на выполнение домашнего задания в течение недели (от урока до урока), затрачивая на это 10-20 минут в день.

Домашнюю подготовку рекомендуется начинать с заданий, в которых прорабатывается новый теоретический материал и с упражнений на развитие музыкальной памяти (выучивание примеров наизусть, транспонирование), чтобы иметь возможность несколько раз вернуться к этим заданиям на протяжении недели между занятиями в классе. Должное время необходимо уделить интонационным упражнениям и сольфеджированию. Ученик должен иметь возможность проверить чистоту своей интонации и научиться это делать самостоятельно на фортепиано (или на своем инструменте).

### ***Организация занятий***



Самостоятельные занятия по сольфеджио являются необходимым условием для успешного овладения теоретическими знаниями, формирования умений и навыков. Самостоятельная работа опирается на домашнее задание, которое должно содержать новый изучаемый в данный момент материал и закрепление пройденного, а также включать разные формы работы:

- выполнение теоретического (возможно письменного) задания,
- сольфеджирование мелодий по нотам,
- разучивание мелодий наизусть,
- транспонирование,
- интонационные упражнения (пение гамм, оборотов, интервалов, аккордов),
- исполнение двухголосных примеров с собственным аккомпанементом,
- игру на фортепиано интервалов, аккордов, последовательностей,
- ритмические упражнения,
- творческие задания (подбор баса, аккомпанемента, сочинение мелодии, ритмического рисунка).

Объем задания должен быть посильным для ученика. Необходимо разъяснить учащимся, что домашние занятия должны быть регулярными от урока к уроку, ежедневными или через день, по 10-20 минут. Задания должны выполняться в полном объеме. Начинать подготовку к следующему уроку лучше с той части задания, которая предусматривает проработку новых теоретических сведений, с упражнений на развитие музыкальной памяти (заучивание наизусть, транспонирование), или с тех форм работы, которые вызывают у ученика наибольшие трудности, чтобы иметь возможность в течение недели проработать данное задание несколько раз. На уроках нужно показывать ученикам, как работать над каждым видом домашнего задания (как разучить одnogолосный, двухголосный пример, как прорабатывать интервальные, аккордовые последовательности, интонационные упражнения). Ученикам надо объяснить, как можно самостоятельно работать над развитием музыкального слуха и памяти, подбирая по слуху различные музыкальные примеры, записывая мелодии по памяти, сочиняя и записывая музыкальные построения.

## **VII. Список рекомендуемой учебно-методической литературы**

### ***Учебная литература:***

1. Баева Н., Зебряк Т. Сольфеджио 1 -2 класс. – М.: «Кифара», 2006.
2. Давыдова Е., Запорожец С. Сольфеджио. 3 класс. – М. «Музыка» 1993.

3. Давыдова Е. Сольфеджио 4 класс. – М. «Музыка», 2007.
4. Давыдова Е. Сольфеджио 5 класс. – М. «Музыка», 1991.
5. Драгомиров П. Учебник сольфеджио. – М. «Музыка» 2010.
6. Золина Е. Домашние задания по сольфеджио 1-7 классы. – М. ООО «Престо», 2007.
7. Золина Е., Синяева Л., Чустова Л. Сольфеджио. Интервалы. Аккорды. 6-8 классы. – М. «Классика XXI», 2004.
8. Золина Е., Синяева Л., Чустова Л. Сольфеджио. Музыкальный синтаксис. Метроритм. 6-8 классы. – М. «Классика XXI», 2004.
9. Золина Е., Синяева Л., Чустова Л. Сольфеджио. Диатоника. Лад. Хроматика. Модуляция. 6-8 классы. – М. «Классика XXI», 2004.
10. Калинина Г. Рабочие тетради по сольфеджио 1-7 классы. – М. 2000-2005.
11. Калмыков Б., Фридкин Г. Сольфеджио. Часть 1. Одноголосие. – М. Музыка, 1971.
12. Калмыков Б., Фридкин Г. Сольфеджио. Часть 2. Двухголосие. - М. Музыка, 1970.
13. Калужская Т. Сольфеджио 6 класс. – М. «Музыка», 2005.
14. Металлиди Ж. Сольфеджио. Мы играем, сочиняем и поем. Для 1-7 классов детской музыкальной школы. – СПб: «Композитор», 2008.
15. Никитина Н. Сольфеджио (1-7 классы). – М., 2009.
16. Островский А., Соловьев С., Шокин В. Сольфеджио. – М. «Классика-XXI» 2003
17. Панова Н. Конспекты по элементарной теории музыки. – М. «Престо» 2003.
18. Панова Н. Прописи по сольфеджио для дошкольников. – М. «Престо», 2001.
19. Стоклицкая Т. 100 уроков сольфеджио для маленьких. Приложение для детей, ч.1 и 2. – М.: «Музыка», 1999.
20. Фридкин Г. Чтение с листа на уроках сольфеджио. – М.: 1982.

### ***Учебно-методическая литература:***

1. Алексеев Б., Блюм Д. Систематический курс музыкального диктанта. – М.: «Музыка», 1991.
2. Базарнова В. 100 диктантов по сольфеджио. – М., 1993.
3. Быканова Е. Стоклицкая Т. Музыкальные диктанты 1-4 классы. ДМШ. – М.: 1979.

4. Музыкальные диктанты для детской музыкальной школы (сост. Ж.Металлиди, А.Перцовская). – М.: «Музыка», 1995.
5. Ладухин Н. 1000 примеров музыкального диктанта. – М.: «Композитор», 1993.
6. Лопатина И. Сборник диктантов. Одноголосие и двухголосие. – М.: «Музыка», 1985.
7. Жуковская Г., Казакова Т., Петрова А. Сборник диктантов по сольфеджио. – М., 2007.

### ***Методическая литература:***

1. Давыдова Е. Сольфеджио. 3 класс. ДМШ Методическое пособие. – М.: «Музыка», 1976.
2. Давыдова Е. Сольфеджио. 4 класс. ДМШ Методическое пособие. – М.: «Музыка», 2005.
3. Давыдова Е. Сольфеджио. 5 класс. ДМШ Методическое пособие. – М.: «Музыка», 1981.
4. Калужская Т. Сольфеджио 6 класс ДМШ. Учебно-методическое пособие. – М.: «Музыка», 1988.
5. Стоклицкая Т. 100 уроков сольфеджио для самых маленьких. Ч.1 и 2. – М.: «Музыка» 1999.
6. Боровик Т. А. Изучение интервалов на уроках сольфеджио. Подготовительная группа, 1-2 классы ДМШ и ДШИ. Методическое пособие. – М.: Классика-XXI, 2007. – 66 с.
7. Золина Е. М. Домашние задания по сольфеджио для 2 класса детской музыкальной школы. – М.: Престо, 2003. – 40 с.
8. Золина Е. М. Домашние задания по сольфеджио для 3 класса детской музыкальной школы. – М.: Престо, 2003. – 40 с.
9. Золина Е. М. Домашние задания по сольфеджио для 4 класса детской музыкальной школы. – М.: Престо, 2003. – 42 с.
10. Золина Е. М. Домашние задания по сольфеджио для 5 класса детской музыкальной школы. – М.: Престо, 2003. – 36 с.
11. Золина Е. М. Домашние задания по сольфеджио для 6 класса детской музыкальной школы. – М.: Престо, 2003. – 44 с.
12. Золина Е. М. Домашние задания по сольфеджио для 7 класса детской музыкальной школы. – М.: Престо, 2003. – 58 с.

13. Иванчикова О. С. Свободные вариации на тему: Нетрадиционные методы музыкального воспитания. – Симферополь: Издатель А. Другов, 2005. – 184 с.
14. Калугина М., Халабузарь П. Воспитание творческих навыков на кроках сольфеджио. Методическое пособие для ДМШ. – М.: Советский композитор, 1989. – 12 с.
15. Лежнева О. Ю. Практическая работа на уроках сольфеджио. Диктант, слуховой анализ. Учебное пособие для учащихся 1-8 классов детских музыкальных школ и школ искусств. – М.: ВЛАДОС, 2003. – 96 с.
16. Лехина Л. Н. Аккордовые сказки для больших и маленьких. Учебно-игровое пособие. – М.: Классика-XXI, 2010. – 24 с.
17. Лехина Л. Н. Путешествие в страну интервалов. Учебно-игровое пособие. – М.: Классика XXI, 2010. – 20 с.
18. Музыкальные занимательные диктанты для учащихся младших классов ДМШ и ДШИ./ Сост. Г. Ф. Калинина. – М.: 2002. – 32 с.
19. Никитина И. П. Музыкальные диктанты. 4-7 классы. – М.: Классика-XXI, 2011. – 64 с.
20. Петренко А. Цифровки и цепочки. Пособие по сольфеджио. Для учащихся и педагогов ДМШ, ДШИ, лицеев, музыкальных училищ, колледжей. – СПб.: Композитор, 2009. – 28 с.

Предметная область ПО.02.  
**ТЕОРИЯ И ИСТОРИЯ МУЗЫКИ**

Рабочая программа по учебному предмету ПО.02.УП.03.

## **МУЗЫКАЛЬНАЯ ЛИТЕРАТУРА**

Программа учебного предмета разработана на основе Федеральных государственных требований к дополнительным предпрофессиональным общеобразовательным программам в области музыкального искусства «Духовые и ударные инструменты», «Народные инструменты»

Организация-разработчик:

Муниципальное бюджетное учреждение дополнительного образования  
«Детская школа искусств № 2»

## **Структура программы учебного предмета:**

### **I. Пояснительная записка**

- Характеристика учебного предмета, его место и роль в образовательном процессе;
- Срок реализации учебного предмета;
- Объем учебного времени, предусмотренный учебным планом образовательного учреждения на реализацию учебного предмета;
- Форма проведения учебных аудиторных занятий;
- Цели и задачи учебного предмета;
- Обоснование структуры программы учебного предмета;
- Описание материально-технических условий реализации учебного предмета;

### **II. Учебно-тематический план**

### **III. Содержание учебного предмета**

- Распределение учебного материала по годам обучения;
- Формы работы на уроках;

### **IV. Требования к уровню подготовки обучающихся**

### **V. Формы и методы контроля, система оценок**

- Аттестация: цели, виды, форма, содержание;
- Критерии оценки;
- Требования к уровню подготовки учащихся;

### **VI. Методическое обеспечение учебного процесса**

- Методические рекомендации педагогическим работникам по основным формам работы;
- Рекомендации по организации самостоятельной работы обучающихся;

### **VII. Список рекомендуемой учебно-методической литературы**

- Учебная литература,
- Учебно-методическая литература;
- Методическая литература.

## **I. ПОЯСНИТЕЛЬНАЯ ЗАПИСКА**

### ***4. Характеристика учебного предмета, его место и роль в образовательном процессе***

Программа учебного предмета «Музыкальная литература» разработана на основе и с учетом федеральных государственных требований к дополнительным предпрофессиональным общеобразовательным программам в области музыкального искусства «Фортепиано», «Струнные инструменты», «Народные инструменты», «Музыкальный фольклор».

Музыкальная литература - учебный предмет, который входит в обязательную часть предметной области «Теория и история музыки»; выпускной экзамен по музыкальной литературе является частью итоговой аттестации.

На уроках «Музыкальной литературы» происходит формирование музыкального мышления учащихся, навыков восприятия и анализа музыкальных произведений, приобретение знаний о закономерностях музыкальной формы, о специфике музыкального языка, выразительных средствах музыки.

Содержание учебного предмета также включает изучение мировой истории, истории музыки, ознакомление с историей изобразительного искусства и литературы. Уроки «Музыкальной литературы» способствуют формированию и расширению у обучающихся кругозора в сфере музыкального искусства, воспитывают музыкальный вкус, пробуждают любовь к музыке.

Учебный предмет «Музыкальная литература» продолжает образовательно-развивающий процесс, начатый в курсе учебного предмета «Слушание музыки».

Предмет «Музыкальная литература» теснейшим образом взаимодействует с учебным предметом «Сольфеджио», с предметами предметной области «Музыкальное исполнительство». Благодаря полученным теоретическим знаниям и слуховым навыкам обучающиеся овладевают навыками осознанного восприятия элементов музыкального языка и музыкальной речи, навыками анализа незнакомого музыкального произведения, знаниями основных направлений и стилей в музыкальном искусстве, что позволяет использовать полученные знания в исполнительской деятельности.

### ***5. Срок реализации учебного предмета***

Срок реализации учебного предмета «Музыкальная литература» для детей, поступивших в образовательное учреждение в первый класс в возрасте с десяти до двенадцати лет, составляет 5 лет (с 1 по 5 класс).

Срок реализации учебного предмета «Музыкальная литература» для



детей, не закончивших освоение образовательной программы основного общего образования или среднего (полного) общего образования и планирующих поступление в образовательные учреждения, реализующие основные профессиональные образовательные программы в области музыкального искусства, может быть увеличен на один год.

**6. Объем учебного времени, предусмотренный учебным планом образовательного учреждения на реализацию учебного предмета**

<i>Год обучения</i>	<i>1-й</i>	<i>2-й</i>	<i>3-й</i>	<i>4-й</i>	<i>5-й</i>	<i>Итого часов</i>
<i>Форма занятий</i>						
Аудиторная (в часах)	33	33	33	33	49,5	181,5
Внеаудиторная (самостоятельная, в часах)	33	33	33	33	33	165

Максимальная учебная нагрузка по предмету «Музыкальная литература» составляет 346,5 часов.

**7. Форма проведения учебных аудиторных занятий**

Форма проведения занятий по предмету «Музыкальная литература»

- мелкогрупповая, от 4 до 10 человек.

**8. Цель и задачи учебного предмета «Музыкальная литература»**

Программа учебного предмета «Музыкальная литература»

направлена на художественно-эстетическое развитие личности учащегося.

**Целью** предмета является развитие музыкально-творческих способностей учащегося на основе формирования комплекса знаний, умений и навыков, позволяющих самостоятельно воспринимать, осваивать и оценивать различные произведения отечественных и зарубежных композиторов, а также выявление одаренных детей в области музыкального искусства, подготовка их к поступлению в профессиональные учебные заведения.

**Задачами** предмета «Музыкальная литература» являются:

- формирование интереса и любви к классической музыке и музыкальной культуре в целом;

- воспитание музыкального восприятия: музыкальных произведений различных стилей и жанров, созданных в разные исторические периоды и в разных странах;
- овладение навыками восприятия элементов музыкального языка;
- знания специфики различных музыкально-театральных и инструментальных жанров;
- знания о различных эпохах и стилях в истории и искусстве;
- умение работать с нотным текстом (клавиром, партитурой);
- умение использовать полученные теоретические знания при исполнении музыкальных произведений на инструменте;
- формирование у наиболее одаренных выпускников осознанной мотивации к продолжению профессионального обучения и подготовки их к вступительным экзаменам в образовательное учреждение, реализующее профессиональные программы.

### ***9. Обоснование структуры программы учебного предмета***

Обоснованием структуры программы являются ФГТ, отражающие все аспекты работы преподавателя с учеником.

Программа содержит следующие разделы:

- сведения о затратах учебного времени, предусмотренного на освоение учебного предмета;
- распределение учебного материала по годам обучения;
- описание дидактических единиц учебного предмета;
- требования к уровню подготовки обучающихся;
- формы и методы контроля, система оценок;
- методическое обеспечение учебного процесса.

В соответствии с данными направлениями строится основной раздел программы «Содержание учебного предмета».

#### ***Методы обучения***

Для достижения поставленной цели и реализации задач предмета используются следующие методы обучения:

- словесный (объяснение, рассказ, беседа);
- наглядный (показ, демонстрация, наблюдение);
- практический (упражнения воспроизводящие и творческие).

### ***10. Описание материально-технических условий реализации учебного предмета***

Материально-технические условия, необходимые для реализации учебного предмета «Музыкальная литература»:

- обеспечение доступом каждого обучающегося к библиотечным фондам, формируемым по полному перечню учебного плана; во время самостоятельной работы обучающиеся могут быть обеспечены доступом к сети Интернет;
- укомплектование библиотечного фонда печатными и/или электронными изданиями основной и дополнительной учебной и учебнометодической литературы, а также изданиями музыкальных произведений, специальными хрестоматийными изданиями, партитурами, клавирами оперных, хоровых и оркестровых произведений в объеме, соответствующем требованиям программы;
- наличие фонотеки, укомплектованной аудио- и видеозаписями музыкальных произведений, соответствующих требованиям программы;
- обеспечение каждого обучающегося основной учебной литературой;
- наличие официальных, справочно-библиографических и периодических изданий в расчете 1-2 экземпляра на каждые 100 обучающихся.

Учебные аудитории, предназначенные для реализации учебного предмета «Музыкальная литература», оснащаются пианино или роялями, звукотехническим оборудованием, видео-оборудованием, учебной мебелью (досками, столами, стульями, стеллажами, шкафами) и оформляются наглядными пособиями, имеют звукоизоляцию.

## **УЧЕБНО-ТЕМАТИЧЕСКИЙ ПЛАН**

Предлагаемые музыкальные примеры для прослушивания в классе могут быть дополнены или заменены другими по выбору преподавателя, в зависимости от сложившихся педагогических традиций и методической целесообразности.

**1 класс**

**«МУЗЫКАЛЬНАЯ ЛИТЕРАТУРА»**

**1 год обучения**

***1-я четверть***

<b>Тема</b>	<b>Количество часов</b>
Введение. Место музыки в жизни человека.	1
Содержание музыкальных произведений.	2
Выразительные средства музыки.	2
Состав симфонического оркестра.	1
Тембры певческих голосов.	1
Контрольный урок.	1

### ***2-я четверть***

<b>Тема</b>	<b>Количество часов</b>
Понятие жанра в музыке. Основные жанры – песня, марш, танец.	2
Песня. Куплетная форма в песнях.	2
Марш, танец. Трехчастная форма в маршах и танцах.	3
Контрольный урок.	1

### ***3-я четверть***

<b>Тема</b>	<b>Количество часов</b>
Народная песня в произведениях русских композиторов. Сборники русских народных песен. Музыкальные жанры: вариации, квартет, концерт, сюита.	4
Программно – изобразительная музыка.	2
Музыка в театре (раздел «Музыка в драматическом театре»)	2
Повторение.	1
Контрольный урок.	1

### ***4-я четверть***

<b>Тема</b>	<b>Количество часов</b>
Музыка в театре (раздел «Балет»)	2
Музыка в театре (раздел «Опера»)	4
Повторение.	1
Контрольный урок.	1
Резервный урок	1

**2 класс – 3класс**  
**«МУЗЫКАЛЬНАЯ ЛИТЕРАТУРА ЗАРУБЕЖНЫХ СТРАН»**

**2 год обучения**

***1-я четверть***

<b>Тема</b>	<b>Количество часов</b>
История развития музыки от Древней Греции до эпохи барокко.	1
Музыкальная культура эпохи барокко, итальянская школа.	1
И.С. Бах. Жизненный и творческий путь.	1
Органное сочинения.	1
Клавирная музыка. Инвенции.	1
Хорошо темперированный клавир.	1
Сюиты.	1
Контрольный урок.	1

***2-я четверть***

<b>Тема</b>	<b>Количество часов</b>
Современники И.С. Баха. Г.-Ф. Гендель.	1
Классицизм, возникновение и обновление инструментальных жанров и форм, опера.	2
Й. Гайдн. Жизненный и творческий путь.	1
Симфония Ми-бемоль мажор.	2
Контрольный урок.	1

***3-я четверть***

<b>Тема</b>	<b>Количество часов</b>
Й. Гайдн. Клавирное творчество.	2
В.А. Моцарт. Жизненный и творческий путь.	1
Симфония Соль минор.	2
Опера «Свадьба Фигаро»	1

Соната Ля-мажор, другие клавирные сочинения.	1
Л. Бетховен. Жизненный и творческий путь.	1
Контрольный урок.	1

#### ***4-я четверть***

<b>Тема</b>	<b>Количество часов</b>
Патетическая соната.	2
Увертюра «Эгмонт».	1
Симфония До-минор.	2
Классический сонатно-симфонический цикл (повторение).	1
Контрольный урок.	1
Резервный урок.	1

### **3 год обучения**

#### ***1-я четверть***

<b>Тема</b>	<b>Количество часов</b>
Вводный урок.	1
Романтизм в музыке.	1
Ф. Шуберт. Жизненный и творческий путь.	1
Песни.	1
Фортепианные сочинения.	1
«Неоконченная» симфония.	1
Вокальные циклы.	1
Контрольный урок.	1

#### ***2-я четверть***

<b>Тема</b>	<b>Количество часов</b>
Ф. Шопен. Жизненный и творческий путь.	1
Мазурки и полонезы.	1
Прелюдии, этюды.	1
Вальсы, ноктюрны.	1

Композиторы-романтики I половины XIX века (обзор).	1
Европейская музыка XIX века (обзор).	1
Контрольный урок.	1

**3 класс – 4 класс**  
**«РУССКАЯ МУЗЫКАЛЬНАЯ ЛИТЕРАТУРА»**

**3-я четверть**

Тема	Количество часов
Вводный урок.	1
Русская церковная музыка, нотация, жанры и формы.	1
Музыкальная культура XVIII века, творчество Д. С. Бортнянского, М.С. Березовского и др.	1
Культура начала XX века. Романсы. Творчество А.А. Алябьева, А.Л. Гурилева, А.Е. Варламова.	1
М.И. Глинка. Жизненный и творческий путь.	1
Опера «Иван Сусанин».	4
Контрольный урок.	1

**4-я четверть**

Тема	Количество часов
Романсы.	1
Симфонические сочинения.	1
А.С. Даргомыжский. Жизненный и творческий путь.	1
Романсы.	1
Опера «Русалка».	1
Повторение пройденного.	1
Контрольный урок.	1
Резервный урок.	1

## 4 год обучения

### *1-я четверть*

<b>Тема</b>	<b>Количество часов</b>
Русская культура 60-х годов XIX века. М.А. Балакирев. Жизненный и творческий путь.	2
А.П. Бородин. Жизненный и творческий путь. Романсы.	1
Опера «Князь Игорь»	4
Контрольный урок.	1

### *2-я четверть*

<b>Тема</b>	<b>Количество часов</b>
«Богатырская» симфония.	1
М.П. Мусоргский. Жизненный и творческий путь. Песни.	1
Опера «Борис Годунов».	4
«Картинки с выставки»	1
Контрольный урок.	1

### *3-я четверть*

<b>Тема</b>	<b>Количество часов</b>
Н.А. Римский-Корсаков. Жизненный и творческий путь.	1
Симфоническая сюита «Шехерезада»	2
Опера «Снегурочка».	4
Романсы.	1
П.И. Чайковский. Жизненный и творческий путь.	1
Контрольный урок.	1

### *4-я четверть*

<b>Тема</b>	<b>Количество часов</b>
Первая симфония «Зимние грезы»	2
Опера «Евгений Онегин»	4



Повторение пройденного	1
Контрольный урок.	1
Резервный урок	1

5

- класс

**«ОТЕЧЕСТВЕННАЯ МУЗЫКАЛЬНАЯ ЛИТЕРАТУРА XX ВЕКА»**

**5 год обучения**

***1-я четверть***

<b>Тема</b>	<b>Количество часов</b>
Русская культура конца XIX– начала XXвека.	1,5
Творчество С.И. Танеева.	1,5
Творчество А.И. Лядова.	1,5
Творчество А.И. Глазунова.	1,5
С.В. Рахманинов. Жизненный и творческий путь. Романсы.	1,5
А.Н. Скрябин. Жизненный и творческий путь. Фортепианные сочинения.	1,5
Контрольный урок.	1,5

***2-я четверть***

<b>Тема</b>	<b>Количество часов</b>
А.Н. Скрябин. Симфоническое творчество.	1,5
И.Ф. Стравинский. Жизненный и творческий путь. «Русские сезоны»	1,5
Балеты «Жар-птица», «Петрушка».	1,5
Отечественная музыкальная культура 20-30-х годовXXвека.	1,5
С.С. Прокофьев. Жизненный и творческий путь.	1,5
Кантата «Александр Невский».	3
Контрольный урок.	1.5

### **3-я четверть**

<b>Тема</b>	<b>Количество часов</b>
С.С. Прокофьев. Седьмая симфония.	1,5
Балет «Золушка».	1,5
Балет «Ромео и Джульетта».	3
Д.Д. Шостакович. Жизненный и творческий путь.	1,5
Седьмая симфония.	3
Квинтет Соль-минор.	1,5
«Казнь Степана Разина»	1,5
Контрольный урок.	1,5

### **4-я четверть**

<b>Тема</b>	<b>Количество часов</b>
А.И. Хачатурян. Жизненный и творческий путь.	1,5
Г.В. Свиридов. Жизненный и творческий путь.	1,5
60-годы XXвека, творчество Р.К. Щедрина.	1,5
Творчество А.Г. Шнитке и С.А. Губайдуллиной.	1,5
Творчество Э. Денисова и В. Гаврилина.	1,5
Повторение пройденного.	1,5
Контрольный урок.	1,5
Резервный урок.	1,5

## **III. СОДЕРЖАНИЕ УЧЕБНОГО ПРЕДМЕТА «МУЗЫКАЛЬНАЯ ЛИТЕРАТУРА»**

### **Первый год обучения**

Первый год обучения по предмету «Музыкальная литература» тесно связан с учебным предметом «Слушание музыки». Его задачи - продолжая развивать и совершенствовать навыки слушания музыки и эмоциональной отзывчивости на музыку, познакомить учащихся с основными музыкальными

жанрами, музыкальными формами, сформировать у них навыки работы с учебником и нотным материалом, умение рассказывать о характере музыкального произведения и использованных в нем элементах музыкального языка.

Для тех учеников, которые поступили в детскую школу искусств в первый класс в возрасте от десяти до двенадцати лет, изучение музыкальной литературы начинается с 1 класса. Учитывая, что эти учащиеся не имеют предварительной подготовки по учебному предмету «Слушание музыки», педагог может уделить большее внимание начальным темам «Музыкальной литературы», посвященным содержанию музыкальных произведений, выразительным средствам музыки.

Содержание первого года изучения «Музыкальной литературы» дает возможность закрепить знания, полученные детьми на уроках «Слушания музыки», на новом образовательном уровне. Обращение к знакомым ученикам темам, связанным с содержанием музыкальных произведений, выразительными средствами музыки, основными музыкальными жанрами позволяет ввести новые важные понятия, которые успешно осваиваются при возвращении к ним на новом материале.

#### Введение. Место музыки в жизни человека.

Музыка «серьезная» и «легкая». Музыкальные впечатления учеников - посещение театров, концертов. Понятия «народная», «церковная», «камерная», «концертная», «театральная», «эстрадная», «военная» музыка.

#### ***Содержание музыкальных произведений.***

Воплощение в музыке образов природы, сказочных образов, чувств и характера человека, различных событий. Содержание музыки столь же богато, как и содержание других видов искусств, но раскрывается оно при помощи музыкальных средств. Как работать с нотными примерами в учебнике музыкальной литературы.

Прослушивание произведений:

П.И.Чайковский «Осенняя песнь» из цикла «Времена года», Д.Россини «Буря» из оперы «Севильский цирюльник», Н.А. Римский-Корсаков «Три чуда» из оперы «Сказка о царе Салтане», «Сеча при Керженце» из оперы «Сказание о невидимом граде Китеже и девице Февронии», М.П.Мусоргский «Балет невылупившихся птенцов», «Тюильрийский сад» из цикла «Картинки с выставки», Р.Шуман «Пьеро», «Арлекин», «Флорестан», «Эвзебий» из цикла «Карнавал», К.Сен-Санс «Кенгуру», «Слон», «Лебедь» из цикла «Карнавал»

животных», С.С.Прокофьев «Нам не нужна война» из оратории «На страже мира».

#### Выразительные средства музыки.

Основные выразительные средства музыкального языка (повторение).  
Понятия: мелодия (кантилена, речитатив), лад (мажор, минор, специальные лады - целотонная гамма, гамма Римского-Корсакова), ритм (понятие ритмическое остинато), темп, гармония (последовательность аккордов, отдельный аккорд), фактура (унисон, мелодия и аккомпанемент, полифония, аккордовое изложение), регистр, тембр.

**Прослушивание произведений:** М.И.Глинка «Патриотическая песнь», Ф.Шуберт «Липа», М.И.Глинка Речитатив из арии Сусанина («Иван Сусанин», 4 действие), Ф.Шопен Ноктюрн для фортепиано Ми-бемоль мажор, С.С.Прокофьев «Сказочка», «Дождь и радуга» из цикла «Детская музыка».

#### *Состав симфонического оркестра*

Четыре основные группы инструментов симфонического оркестра. принципы записи произведения для оркестра (партитура).

Тембры инструментов.

#### **Прослушивание произведений:**

С.С.Прокофьев «Петя и волк»,

Б.Бриттен «Вариации и фуга на тему Перселла» («Путеводитель по оркестру»).

#### Тембры певческих голосов.

Голоса певцов-солистов и голоса в хоре. Виды хоров. Различный состав хора. Тембр певческого голоса и характер героя в музыкальном спектакле.

#### Прослушивание произведений:

Н.А. Римский-Корсаков. Фрагменты из оперы «Садко» (песня Садко, Колыбельная Волховы, сцена в подводном царстве) или другого произведения по выбору преподавателя.

#### Понятие жанра в музыке.

Основные жанры - песня, марш, танец(повторение).

Понятие о музыкальных жанрах.

Вокальные и инструментальные жанры.

Песенность, маршевость, танцевальность.

## Песня. Куплетная форма в песнях.

Причины популярности жанра песни. Народная песня; песня, сочиненная композитором; «авторская» песня. Воплощение различных чувств, настроений, событий в текстах и музыке песен.

Строение песни (куплетная форма). Понятия «запев», «припев», «вступление», «заклучение», «проигрыш», «вокализ», «а капелла».

### **Прослушивание произведений:**

Русская народная песня «Дубинушка»,

И.О.Дунаевский «Марш веселых ребят», «Моя Москва»,

А.В.Александров «Священная война»,

Д.Ф.Тухманов «День Победы»,

А.И.Островский «Пусть всегда будет солнце»,

Д.Д.Шостакович «Родина слышит»,

Песни современных композиторов, авторские песни по выбору преподавателя.

Марш, танец. Трехчастная форма в маршах и танцах.

Связь музыки с движением. Отличия марша и танца. Разновидности марша (торжественные, военно-строевые, спортивные, траурные, походные, детские, песни-марши).

Танец как пластический вид искусства и как музыкальное произведение. Народное происхождение большинства танцев. Исторические, бальные, современные танцы. Музыкальные особенности марша, проявляющиеся в темпе, размере, ритме, фактуре, музыкальном строении. Характерные музыкальные особенности различных танцев (темп, размер, особенности ритма, аккомпанемента).

Понятие трехчастная форма с репризой (первая часть - основная тема, середина, реприза).

### Прослушивание произведений:

С.С.Прокофьев Марш из сборника «Детская музыка»,

Ф.Мендельсон Песня без слов № 27, «Свадебный марш» из музыки к комедии

В.Шекспира «Сон в летнюю ночь»,

Д.Верди Марш из оперы «Аида»,

В.П.Соловьев-Седой «Марш нахимовцев»,

П.И.Чайковский Камаринская из «Детского альбома», Трепак из балета «Щелкунчик»,

А.С. Даргомыжский «Малороссийский казачок»,

А.Г.Рубинштейн «Лезгинка» из оперы «Демон»,

Э.Григ «Норвежский танец» Ля-мажор,

Л.Боккерини Менуэт,  
Д.Скарлатти Гавот,  
К.Вебер Вальс из оперы «Волшебный стрелок»,  
Б.Сметана Полька из оперы «Проданная невеста»,  
Г.Венявский Мазурка для скрипки и фортепиано,  
М.К.Огиньский Полонез Ля-минор,  
Р.М.Глиэр Чарльстон из балета «Красный мак».

***Народная песня в произведениях русских композиторов.  
Сборники русских народных песен.***

***Музыкальные жанры: вариации, квартет, концерт, сюита.***

Понятие «музыкальный фольклор» (вокальный и инструментальный), аранжировка, обработка. Жанры народных песен, сборники народных песен М.А.Балакирева, Н.А.Римского-Корсакова, П.И.Чайковского. Значение сборников народных песен. Цитирование народных мелодий в произведениях композиторов, близость музыкального языка русских композиторов народной песне. Знакомство с музыкальной формой

вариаций, варьированными куплетами. Жанры «квартет», «концерт», «сюита». Прослушивание произведений:

Народные песни «Эй, ухнем», «Как за речкою, да за Дарьею», «Среди долины ровныя»,

М.И.Глинка Вариации на русскую народную песню «Среди долины ровныя»,

М.П.Мусоргский Песня Марфы из оперы «Хованщина»,

Н.А.Римский-Корсаков Песня Садко с хором из оперы «Садко»,

П.И.Чайковский II часть из Первого струнного квартета, финал Первого концерта для фортепиано с оркестром,

А.К.Лядов 8 русских народных песен для оркестра.

***Программно-изобразительная музыка.***

Понятия «программная музыка», «звукоизобразительность», «звукоподражание». Роль названия и литературного предисловия в программной музыке. Понятие цикла в музыке.

Прослушивание произведений:

А.К.Лядов «Кикимора» (фрагмент),

Л.Бетховен Симфония №6 «Пасторальная», 2 часть (фрагмент),

П.И.Чайковский «На тройке» из цикла «Времена года»,

М.П.Мусоргский «Избушка на курьих ножках» из цикла «Картинки с выставки»,

С.С.Прокофьев Сюита «Зимний костер»

### Музыка в театре.

Театр как вид искусства. Театральные жанры. Различная роль музыки в музыкальном и драматическом театре.

### Музыка в драматическом театре.

Значение музыки в драматическом спектакле. Как создается музыка к драматическому спектаклю, какие музыкальные жанры могут быть использованы. Знакомство с произведением Г.Ибсена «Пер Гюнт» и музыкой Э.Грига к этому спектаклю. Сюиты Э.Грига, составленные композитором из отдельных номеров музыки к драме. Подробный разбор пьес первой сюиты и «Песни Сольвейг».

*Прослушивание произведений:*

Э.Григ «Утро», «Смерть Озе», «Танец Анитры», «В пещере горного короля», «Песня Сольвейг».

### Балет.

Особенности балета как театрального вида искусств. Значение танца и пантомимы в балете. Значение музыки в балете. П.И.Чайковский - создатель русского классического балета. Балет «Щелкунчик» - сюжет, содержание, построение балета. Дивертисмент. Подробный разбор Марша и танцев дивертисмента. Новый инструмент в оркестре - челеста.

*Прослушивание произведений:*

П.И.Чайковский «Марш», «Арабский танец», «Китайский танец», «Танец пастушков», «Танец феи Драже» из балета «Щелкунчик».

### Опера.

Опера как синтетический вид искусства, соединяющий театр и музыку, пение и танец, игру актеров и сценическое оформление. Ведущая роль музыки в опере.

Содержание оперы, оперные сюжеты: исторические, бытовые, сказочные, лирические. Понятие «либретто оперы». Структура оперы: действия, картины. Роль оркестра в опере, значение увертюры. Сольные номера в опере (разновидности), виды ансамблей, различные составы хора, самостоятельные оркестровые фрагменты.

Разбор содержания и построения оперы М.И.Глинки «Руслан и Людмила». Разбор отдельных номеров из оперы. Понятия «канон», «рондо», «речитатив», «ария», «ариозо».

Прослушивание произведений:

М.И.Глинка. Фрагменты оперы «Руслан и Людмила»:

Увертюра,

Вторая песня Баяна,

Сцена похищения Людмилы из 1 д.,

Ария Фарлафа,

Ария Руслана из 2 д.,

Персидский хор из 3 д.,

Ария Людмилы,

Марш Черномора,

Восточные танцы из 4 д.,

хор «Ах ты, свет Людмила» из 5 д.

## **«МУЗЫКАЛЬНАЯ ЛИТЕРАТУРА ЗАРУБЕЖНЫХ СТРАН»**

### **Второй и третий годы обучения**

Второй и третий год обучения музыкальной литературе являются базовыми для формирования у учащихся знаний о музыкальных жанрах и формах. Важной задачей становится развитие исторического мышления: учащиеся должны представлять себе последовательную смену культурных эпох, причем не только в мире музыки, но и в других видах искусства. Главная задача предмета состоит в том, чтобы интересы учеников в итоге становились шире заданного минимума, чтобы общение с музыкой, историей, литературой, живописью стали для них необходимостью.

Благодаря увеличению сроков освоения учебного предмета «Музыкальная литература», предусмотренному федеральными государственными требованиями, появляется возможность увеличить время на изучение «Музыкальной литературы зарубежных стран» - 2-й год обучения и первое полугодие 3-го года обучения. В центре внимания курса находятся темы «Жизнь и творчество» И.С.Баха, Й.Гайдна, В.А.Моцарта, Л.Бетховена, Ф.Шуберта, Ф.Шопена. Каждая из этих тем предполагает знакомство с биографией композитора, с особенностями его творческого наследия, подробный разбор и прослушивание нескольких произведений. В списке музыкальных произведений также приводятся варианты сочинений



композиторов, данные для более широкого ознакомления, которые можно использовать на биографических уроках или рекомендовать ученикам для самостоятельного прослушивания. Остальные темы курса являются ознакомительными, в них представлен обзор определенной эпохи и упомянуты наиболее значительные явления в музыкальной жизни.

***История развития музыки от Древней Греции до эпохи барокко.*** Курс начинается с ознакомления учеников с музыкальной культурой Древней Греции. История возникновения нотного письма, Гвидо Аретинский. Изучение сведений о музыке (инструментах, жанрах, формах и т.д.) Средневековья и Ренессанса.

***Для ознакомления*** рекомендуется прослушивание небольших фрагментов танцевальной и вокальной музыки мастеров эпохи Возрождения (О. ди Лассо, К. Монтеверди, М. Преториус, К. Жанекен и т.д.).

***Музыкальная культура эпохи барокко, итальянская школа.*** Значение инструментальной музыки в эпоху барокко. Возникновение оперы. Краткая характеристика творчества Вивальди.

***Для ознакомления*** рекомендуется прослушивание одного из концертов из цикла «Времена года»

***Иоганн Себастьян Бах.***

***Жизненный и творческий путь.***

Работа Баха органистом, придворным музыкантом, кантором в разных городах Германии. Ознакомление с историей Реформации. Специфика устройства органа, клавесина, клавикорда. Принципы использования органной музыки в церковной службе. Инвенции. Уникальное учебное пособие для начинающих исполнителей на клавире Хорошо темперированный клавир - принцип организации цикла. Проблема соотношения прелюдии и фуги. Специфика организации полифонической формы (тема, противосложение, интермедия и т.д.). Инструментальные сюиты - история формирования цикла, обязательные и дополнительные танцы.

Прослушивание произведений:

Хоральная прелюдия фа-минор,

Токката и фуга ре-минор для органа,

Двухголосные инвенции До-мажор, Фа-мажор,

Прелюдия и фуга до-минор из 1 тома ХТК,

Французская сюита до-минор.

Для ознакомления:

Хоральная прелюдия Ми-бемоль мажор,

Трехголосная инвенция си-минор,

Прелюдия и fuga До-мажор из 1 тома ХТК,

Фрагменты сюит, партит, сонат для скрипки и для виолончели соло.

### ***Современники И.С.Баха: Г.Ф.Гендель.***

Краткое изложение биографии Г.Ф.Генделя. Влияние итальянской школы на его творчество, основные жанры. Для ознакомления рекомендуется прослушивание отрывков из оперного наследия Г.Ф.Генделя или его концертов.

### ***Классицизм, возникновение и обновление инструментальных жанров и форм, опера.***

Основные принципы нового стилевого направления. Сонатный цикл и симфонический цикл, их кардинальное отличие от предшествующих жанров и форм. Переосмысление драматургии формы произведения. Состав симфонического оркестра. Мангеймская школа. Венские классики. Великая французская революция. Французские энциклопедисты. Реформа оперного жанра. Творчество К.В.Глюка, суть его реформы - драматизация музыкального спектакля.

*Для ознакомления* рекомендуется прослушивание отрывков из оперы К.В. Глюка «Орфей» (Хор из 1 д., сцена с фуриями из 2 д., ария «Потерял я Эвридику»)

### ***Йозеф Гайдн.***

#### ***Жизненный и творческий путь.***

Вена - «музыкальный перекресток» Европы. Судьба придворного музыканта. Поездка в Англию. Ознакомление со спецификой строения сонатно-симфонического цикла на примере симфонии Ми-бемоль мажор (1 часть - сонатная форма, 2 часть - двойные вариации, 3 часть - менуэт, финал). Эволюция клавирной музыки. Строение классической сонаты. Подробный разбор строения и тонального плана сонатной формы

#### ***Прослушивание произведений:***

Симфония Ми-бемоль мажор (все части),

Сонаты Ре-мажор и ми-минор,

*Для ознакомления* «Прощальная» симфония, финал.

## ***Вольфганг Амадей Моцарт.***

### ***Жизненный и творческий путь.***

«Чудо-ребенок», поездка в Италию, трудности устройства, разрыв с зальцбургским архиепископом. Венский период жизни и творчества. Основные жанры творчества. Симфоническое творчество В.А.Моцарта. Лирико-драматический характер симфонии соль-минор. Опера «Свадьба Фигаро» - сравнение с первоисточником Бомарше. Функция увертюры. Сольные характеристики главных героев. Клавирное творчество В.А.Моцарта.

### ***Прослушивание произведений:***

Симфония соль-минор (все части),  
Опера «Свадьба Фигаро» - увертюра,  
Ария Фигаро, две арии Керубино,  
ария Сюзанны (по выбору преподавателя),  
Соната Ля-мажор.

Для ознакомления Увертюры к операм «Дон Жуан», «Волшебная флейта»,  
«Реквием» - фрагменты.

## ***Людвиг ван Бетховен.***

### ***Жизненный и творческий путь.***

Юность в Бонне. Влияние идей Великой французской буржуазной революции на мировоззрение и творчество Л. Ван Бетховена. Жизнь в Вене. Трагедия жизни - глухота. Основные жанры творчества. Фортепианные сонаты, новый стиль пианизма. «Патетическая» соната. Принципы монотематизма в Симфонии №5 до-минор. Изменение жанра в структуре симфонического цикла - замена менуэта на скерцо. Программный симфонизм, театральная музыка к драме И.В.Гете «Эгмонт».

### ***Прослушивание произведений:***

Соната №8 «Патетическая»,  
Симфония №5 до-минор,  
Увертюра из музыки к драме И.В.Гете «Эгмонт».

### ***Для ознакомления***

Соната для фортепиано №14, 1 ч.,  
Соната для фортепиано №23, 1ч.,  
Симфония № 9, финал,  
Симфония № 6 «Пасторальная».

### ***Романтизм в музыке.***

Новый стиль, новая философия, условия и предпосылки возникновения. Новая тематика, новые сюжеты - природа, фантастика, история, лирика, тема одиночества, романтический герой. Новые жанры - фортепианная и вокальная миниатюра, циклы песен, пьес.

**Для ознакомления:** Ф. Мендельсон «Песни без слов» (по выбору преподавателя), Концерт для скрипки с оркестром, 1 часть.

### ***Франц Шуберт.***

#### ***Жизненный и творческий путь.***

Возрастание значимости вокальной миниатюры в творчестве композиторов-романтиков. Песни, баллады и вокальные циклы Шуберта, новаторство в соотношении мелодии и сопровождения, внимание к поэтическому тексту, варьированные куплеты, сквозное строение. Новые фортепианные жанры: экспромты, музыкальные моменты. Новая трактовка симфонического цикла, специфика песенного тематизма в симфонической музыке («Неоконченная» симфония).

Прослушивание произведений:

Песни: «Маргарита за прялкой», «Лесной царь», «Форель», «Серенада», «Аве Мария», песни из циклов «Прекрасная мельничиха», «Зимний путь» (на усмотрение преподавателя),

Экспромт Ми-бемоль мажор,

Музыкальный момент фа-минор,

Симфония № 8 «Неоконченная».

**Для ознакомления** Вальс си минор, Военный марш.

### ***Фредерик Шопен.***

#### ***Жизненный и творческий путь.***

Юность в Польше, жизнь в Париже, Ф. Шопен как выдающийся пианист. Специфика творческого наследия - преобладание фортепианных произведений. Национальные «польские» жанры - мазурки и полонезы; разнообразие их типов. Прелюдия - новая разновидность фортепианной миниатюры, цикл прелюдий Ф. Шопена, особенности его строения. Новая трактовка прикладных, «неконцертных» жанров - вальсов, этюдов. Жанр ноктюрна в фортепианной музыке, родоначальник жанра - Джон Фильд.

**Прослушивание произведений:**

Мазурки: До-мажор, Си-бемоль мажор, ля-минор,  
Полонез Ля-мажор,  
Прелюдии ми-минор, Ля-мажор, до-минор,  
Вальс до-диез минор,  
Этюды Ми-мажор и до-минор «Революционный»,  
Ноктюрн фа-минор.  
Для ознакомления Баллада № 1, Ноктюрн Ми-бемоль мажор,  
Полонез Ля-бемоль мажор.

### ***Композиторы-романтики первой половины XIX века.***

Значение национальных композиторских школ. Творчество (исполнительское и композиторское) Ф.Листа. Р.Шуман - композитор и музыкальный критик. Музыкальное и теоретическое наследие Г.Берлиоза. Для ознакомления предлагается прослушивание рапсодий Ф.Листа, отрывков из «Фантастической» симфонии Г.Берлиоза, номеров из «Фантастических пьес» или вокальных циклов Р.Шумана.

### ***Европейская музыка в XIX веке.***

Разные пути развития оперного жанра. Творчество Д.Верди и Р.Вагнера. Инструментальная музыка Германии и Австрии (И.Брамс). Французская композиторская школа (Ж.Бизе, С.Франк и др.).

*Для ознакомления* предлагается прослушивание номеров из опер Д.Верди («Травиата», «Аида», «Риголетто») и Р.Вагнера («Лоэнгрин», «Летучий голландец», «Валькирия») на усмотрение преподавателя.

## **«РУССКАЯ МУЗЫКАЛЬНАЯ ЛИТЕРАТУРА»**

### **Третий и четвертый годы обучения**

Данный раздел учебного предмета «Музыкальная литература», посвященный отечественной музыке XIX-XX веков, - ключевой в курсе. Он имеет как познавательное, так и воспитательное значение для школьников подросткового возраста. В данной программе изучению русской музыкальной литературе отводится второе полугодие 6 класса и весь 7 класс.

### ***Русская церковная музыка, нотация, жанры и формы.***

Уникальная история формирования русской культуры в целом и музыкальной в частности. Особенности нотации (крюки и знамена). Профессиональная музыка - церковная. Приоритет вокального начала. Для ознакомления предлагается прослушивание любых образцов знаменного распева, примеров раннего многоголосия (стихир, тропарей и кондаков).

### ***Музыкальная культура XVIII века.***

***Творчество Д.С.Бортнянского, М.С.Березовского*** и других. Краткий экскурс в историю государства российского XVII - начала XVIII века. Раскол. Реформы Петра Великого. Новые эстетические нормы русской культуры. Жанры канта, партесного концерта. Возрастание роли инструментальной музыки. Возникновение русской оперы.

Для ознакомления предлагается прослушивание частей хоровых концертов, увертюры из опер Д.С.Бортнянского и М.С.Березовского; русских кантов.

### ***Культура начала XIX века. Романсы.***

#### ***Творчество А.А. Алябьева, А.Е. Гурилева, А.Л. Варламова.***

Формирование традиций домашнего музицирования. Романтизм и сентиментализм в русской поэзии и вокальной музыке. Формирование различных жанров русского романса: элегия, русская песня, баллада, романсы «о дальних странах», с использованием танцевальных жанров.

Прослушивание произведений :

А.А.Алябьев «Соловей»,

А.Л.Варламов «Красный сарафан», «Белеет парус одинокий»,

А.Е.Гурилев «Колокольчик».

***Для ознакомления*** А.А.Алябьев «Иртыш», А.Е.Гурилев «Домик-крошечка», другие романсы по выбору преподавателя.

### ***Михаил Иванович Глинка.***

#### ***Жизненный и творческий путь.***

Обучение в Италии, Германии. Зарождение русской музыкальной классики. Создание двух опер. Поездки во Францию, Испанию. Создание одночастных симфонических программных увертюры. Эпоха Глинки: современники композитора.

Опера «Жизнь за царя» или «Иван Сусанин». Общая характеристика; композиция оперы. Музыкальные характеристики героев: русских и поляков. Различные виды сольных сцен (ария, каватина, песня, романс). Хоровые

сцены. Понятия «интродукция», «эпилог». Танцы как характеристика поляков. Повторяющиеся темы в опере, их смысл и значение.

Романсы Глинки - новое наполнение жанра, превращение романса в особый жанр камерной вокальной миниатюры. Роль русской поэзии, внимание к поэтическому тексту. Роль фортепианной партии в романсах. Разнообразие музыкальных форм.

Симфонические сочинения Глинки - одностатные программные симфонические миниатюры. Национальный колорит испанских увертюр. «Камаринская»: уникальная роль в становлении русской симфонической школы. «Вальс-фантазия».

Прослушивание произведений:

«Иван Сусанин» («Жизнь за царя») 1 д.: Интродукция,

Каватина и рондо Антонида,

трио «Не томи, родимый»;

2 д.: Полонез, Краковяк, Вальс, Мазурка;

3 д.: Песня Вани, сцена Сусанина с поляками, Свадебный хор, Романс Антонида;

4 д.: ария Сусанина;

Эпилог: хор «Славься».

Романсы: «Жаворонок», «Попутная песня», «Я помню чудное мгновенье».

Симфонические произведения: «Камаринская», «Вальс-фантазия».

*Для ознакомления* Увертюра к опере «Руслан и Людмила»,

«Арагонская хота». Романсы «Я здесь, Инезилья», «В крови горит огонь желанья», «Венецианская ночь» и др. по выбору преподавателя.

### ***Александр Сергеевич Даргомыжский.***

#### ***Жизненный и творческий путь.***

Значение дружбы с Глинкой. Новые эстетические задачи. Поиск выразительности музыкального языка, отношение к литературному тексту, передача в музыке интонаций разговорной речи.

Социально-обличительная тематика в вокальных сочинениях.

Опера в творчестве композитора, особенности музыкального языка в операх «Русалка», «Каменный гость». Психологизм образа Мельника, жанровые хоровые сцены, портретная характеристика Князя.

Вокальная миниатюра - появление новых жанров и тем (драматическая песня, сатирические сценки).

Прослушивание произведений:

Вокальные произведения: «Старый капрал», «Мне грустно», «Титулярный советник» «Мне минуло шестнадцать лет».

Опера «Русалка»: ария Мельника из 1 д. и сцена Мельника из 3 д., хор из 2 д.

«Сватушка» и хоры русалок из 3 д., Песня Наташи из 2 д., Каватина Князя из 3 д.

Для ознакомления Романсы и песни «Ночной зефир», «Мельник» и другие по выбору преподавателя.

### ***Русская культура 60-х годов XIX века.***

#### ***Милий Алексеевич Балакирев.***

#### ***Жизненный и творческий путь.***

Общественно-политическая жизнь в 60-е годы. Расцвет литературы и искусства. «Западники» и славянофилы. Расцвет русской музыкальной классики во второй половине XIX века, ее великие представители. Изменения в музыкальной жизни столиц. Образование РМО, открытие консерваторий, Бесплатная музыкальная школа. А.Н.Серов и В.В.Стасов, Антон и Николай Рубинштейны, М.А.Балакирев и «Могучая кучка».

Для ознакомления возможно прослушивание фрагментов оперы А.Рубинштейна «Демон», фортепианной фантазии М.А.Балакирева «Исламей» или других произведений на усмотрение преподавателя.

#### ***Александр Порфирьевич Бородин.***

#### ***Жизненный и творческий путь.***

Многогранность личности А.П.Бородина. Научная, общественная деятельность, литературный талант.

Опера «Князь Игорь» - центральное произведение композитора. Композиция оперы. Понятие «пролог», «финал» в опере. Русь и Восток в музыке оперы. Музыкальные характеристики героев в сольных сценах (князь Игорь, Галицкий, хан Кончак, Ярославна). Хоровые сцены в опере. Место и роль «Половецких плясок».

Романсы А.П.Бородина. Глубокая лирика, красочность гармоний. Роль текста, фортепианной партии.

Симфоническое наследие А.П.Бородина, формирование жанра русской симфонии в 60-х годах XIX века. «Богатырская» симфония. Прослушивание произведений:



Опера «Князь Игорь»: пролог, хор народа «Солнцу красному слава», сцена затмения;

1 д.: песня Галицкого, ариозо Ярославны, хор девушек «Мы к тебе, княгиня», хор бояр «Мужайся, княгиня»,

2 д.: каватина Кончаковны, ария Игоря, ария Кончака, Половецкие пляски,

4 д.: Плач Ярославны, хор поселян.

Романсы: «Спящая княжна», «Для берегов Отчизны»,

Симфония №2 «Богатырская».

*Для ознакомления:* Квартет №2, 3 часть «Ноктюрн».

### ***Модест Петрович Мусоргский.***

#### ***Жизненный и творческий путь.***

Социальная направленность, историзм и новаторство творчества М.П.Мусоргского. Судьба наследия композитора, редакции его сочинений. «Борис Годунов», история создания, редакции оперы, сложности постановки. Идейное содержание оперы. Композиция оперы, сквозное развитие действия, декламационное начало вокальных партий ряда персонажей - характерные черты новаторского подхода композитора к реализации замысла оперы.

Вокальные произведения М.П.Мусоргского. Продолжение традиций А.С.Даргомыжского, поиск выразительной речевой интонации. Круг поэтов, тематика циклов и песен М.П.Мусоргского. («Детская», «Светик Савишна» и др.).

«Картинки с выставки» - лучшее инструментальное произведение композитора. История создания, особенности построения, лейтмотив цикла. Оркестровая версия М.Равеля.

Прослушивание произведений:

«Борис Годунов»: оркестровое вступление, пролог 1к.: хор «На кого ты нас покидаешь», сцена с Митюхой, 2 к. целиком, 1 д. 1 к.: монолог Пимена, 1 д.

1 к.: песня Варлаама, 2 д. монолог Бориса, сцена с курантами, 4 д. 1 к.: хор «Кормилец-батюшка», сцена с Юродивым, 4 д.3 к.: хор «Расходилась, разгулялась»

«Картинки с выставки» (возможно фрагменты на усмотрение преподавателя).

*Для ознакомления* песни: «Семинарист», «Светик Савишна», «Колыбельная Еремушке», вокальный цикл «Детская», симфоническая картина «Ночь на Лысой горе», вступление к опере «Хованщина» («Рассвет на Москве-реке»).

### ***Николай Андреевич Римский-Корсаков.***

### ***Жизненный и творческий путь.***

Многогранность творческой, педагогической и общественной деятельности Н.А.Римского-Корсакова. Значение оперного жанра в творчестве композитора. Сказка, история и повседневный быт народа в операх Н.А.Римского-Корсакова. Опера «Снегурочка», литературный источник сюжета. Композиция оперы. Пантеизм, сказочность, реальность, обрядовость в опере. Музыкальные характеристики реальных и сказочных героев. Лейтмотивы в опере.

Симфоническое творчество Н.А.Римского-Корсакова. «Шехерезада» - программный замысел сюиты. Средства создания восточного колорита. Лейтмотивы, их развитие. Роль лейттембров.

Прослушивание произведений:

Опера «Снегурочка». Пролог - вступление, песня и пляска птиц, ария и ариэтта Снегурочки, Проводы масленицы; 1 д.: 1 и 2 песни Леля, ариозо Снегурочки; 2 д.: клич Бирючей, шествие царя Берендея, каватина царя Берендея; 3 д.: хор «Ай, во поле липенька», пляска скоморохов, третья песня Леля, ариозо Мизгиря; 4 д.: сцена таяния Снегурочки, заключительный хор.

Симфоническая сюита «Шехерезада».

*Для ознакомления* романсы, камерная лирика Н.А.Римского-Корсакова («Не ветер, вея с высоты», «Звонче жаворонка пенье», «Не пой, красавица...») на усмотрение преподавателя.

### ***Петр Ильич Чайковский.***

#### ***Жизненный и творческий путь.***

Композитор, музыкальный критик, педагог, дирижер. Признание музыки Чайковского при жизни композитора во всем мире. Оперы и симфонии как ведущие жанры творчества.

Первая симфония «Зимние грезы», ее программный замысел. Строение цикла, особенности сонатной формы 1 части. Использование народной песни как темы в финале симфонии.

«Евгений Онегин» - «лирические сцены». Литературный источник сюжета, история первой постановки оперы силами студентов Московской консерватории. Композиция оперы. Новый тип русской оперы - лирико-психологический. Особенности драматургии, понятие «сцена». Музыкальные характеристики главных героев. Интонационная близость характеристик Татьяны и Ленского. Темы, связанные с главными героями оперы, изложение тем в разных картинах.

### ***Прослушивание произведений:***

Симфония №1 «Зимние грезы»,

Опера «Евгений Онегин». 1к.: вступление, дуэт Татьяны и Ольги, хоры крестьян, ария Ольги, ариозо Ленского «Я люблю вас»; 2 к.: вступление, сцена письма Татьяны; 3 к.: хор «Девицы, красавицы», ария Онегина, 4 к.: вступление, вальс с хором, мазурка и финал, 5 к.: вступление, ария Ленского, дуэт «Враги», сцена поединка, 6 к.: полонез, ария Гремина, ариозо Онегина; 7 к.: монолог Татьяны, дуэт «Счастье было так возможно», ариозо Онегина «О, не гони, меня ты любишь».

***Для ознакомления*** увертюра-фантазия «Ромео и Джульетта»,

Симфония № 4, Квартет № 1, 2 часть, Концерт для фортепиано с оркестром № 1, Романсы «День ли царит», «То было раннею весной», «Благословляю вас, леса» и другие на усмотрение преподавателя.

## **«ОТЕЧЕСТВЕННАЯ МУЗЫКАЛЬНАЯ ЛИТЕРАТУРА XX ВЕКА»**

### **Пятый год обучения**

Пятый год обучения музыкальной литературе является итоговым в школе искусств. Его основная задача - при помощи уже имеющихся у учащихся навыков работы с учебником, нотным текстом, дополнительными источниками информации существенно расширить их музыкальный кругозор, увеличить объем знаний в области русской и советской музыкальной культуры, научить подростков ориентироваться в современном музыкальном мире. При изучении театральных произведений рекомендуется использовать возможности видеозаписи. Необходимо также знакомить учеников с выдающимися исполнителями современности. Заключительный раздел, посвященный изучению музыки последней трети двадцатого столетия, является ознакомительным, музыкальные примеры для прослушивания педагог может отобрать исходя из уровня подготовки учеников, их интересов, наличия звукозаписей.

### **Русская культура в конце XIX - начале XX веков.**

«Серебряный век» русской культуры. Меценаты и музыкально-общественные деятели. Развитие музыкального образования. Связи с отечественным искусством и литературой. «Мир искусства». Выдающиеся исполнители этого периода.

### ***Творчество С.И. Танеева.***

Многогранность и своеобразие личности. Вклад С.И.Танеева в музыкальную жизнь Москвы. Творческое и научное наследие.

Для ознакомления рекомендуется прослушивание кантаты «Иоанн Дамаскин», Симфонии до-минор, романсов и хоров по выбору преподавателя.

### ***Творчество А.К. Лядова.***

Специфика стиля - преобладание малых форм в фортепианной и симфонической музыке. Преобладание сказочной тематики в программных произведениях.

Для ознакомления рекомендуется прослушивание симфонических произведений «Волшебное озеро», «Кикимора», фортепианных пьес «Музыкальная табакерка», «Про старину».

### ***Творчество А.К. Глазунова.***

Общая характеристика творчества. Жанровое разнообразие сочинений. Развитие традиций русской симфонической музыки. Жанр балета в творчестве композитора. Для ознакомления рекомендуется прослушивание Симфонии №5, Концерта для скрипки с оркестром, фрагментов балета «Раймонда».

### ***С.В. Рахманинов.***

#### ***Жизненный и творческий путь.***

Наследник традиций П.И. Чайковского. Русский мелодизм в духовных и светских сочинениях.

С.В.Рахманинов - выдающийся пианист. Обзор творчества.

Прослушивание произведений:

Концерт № 2 для фортепиано с оркестром,

Романсы «Не пой, красавица», «Вешние воды», «Вокализ»,

Прелюдии до-диез минор, Ре мажор,

Музыкальный момент ми минор.

Для ознакомления:

Концерт № 3 для фортепиано с оркестром,

Романсы «Сирень», «Здесь хорошо» и другие по выбору преподавателя,

прелюдии, музыкальные моменты, этюды-картины по выбору преподавателя.

### ***А.Н. Скрябин.***

#### ***Жизненный и творческий путь.***

Особенности мировоззрения и отношения к творчеству. Эволюция музыкального языка - гармонии, ритма, метра, мелодии. Симфонические и фортепианные жанры в музыке Скрябина. Жанр поэмы. Новая трактовка симфонического оркестра, расширение состава, особенности тематизма, тембры-символы.

Прослушивание произведений:

Прелюдии ор. 11 по выбору преподавателя,

Этюд ре-диез минор ор. 8,

Для ознакомления:

«Поэма экстаза»,

Две поэмы ор.32.

***И.Ф. Стравинский.***

***Жизненный и творческий путь.***

«Русские сезоны».

Многогранность творческой деятельности Стравинского. Новые стилевые веяния и композиторские техники. Личность С.П.Дягилева, роль его антрепризы в развитии и популяризации российской культуры. «Мир искусства».

Балеты И.Ф. Стравинского: «Жар-птица» и «Петрушка». Значение сочинений «русского периода», новации в драматургии, хореографии и музыке балета.

Новые стилевые веяния и композиторские техники, менявшиеся на протяжении творчества И.Ф. Стравинского.

Прослушивание произведений:

«Петрушка».

Для ознакомления:

Фрагменты балетов «Жар-Птица», «Весна священная».

Отечественная музыкальная культура 20-30-х годов XX века.

Революции в России начала XX века. Социально-культурный перелом. Новые условия бытования музыкальной культуры в 20-40-е годы XX века. Новые жанры и новые темы.

Для ознакомления возможно прослушивание произведений:

А.В. Мосолов «Завод»,

В.М. Дешевов «Рельсы»,

и других на усмотрение преподавателя.

***Сергей Сергеевич Прокофьев.***

***Жизненный и творческий путь.***

Сочетание двух эпох в его творчестве: дореволюционной и советской.

С.С. Прокофьев - выдающийся пианист. Уникальное сотрудничество

С.С. Прокофьева и С.М. Эйзенштейна. «Александр Невский» - киномузыка, переросшая в самостоятельное оркестровое произведение.

Балеты С.С.Прокофьева - продолжение реформ П.И.Чайковского, И.Ф.Стравинского. Выбор сюжетов. Leitмотивы, их роль в симфонизации балетной музыки. Постановки, выдающиеся танцовщики - исполнители партий.

Симфоническое творчество С.С. Прокофьева. Седьмая симфония - последнее завершенное произведение композитора. Особенности строения цикла.

Прослушивание произведений:

Пьесы для фортепиано из ор.12 (Гавот, Прелюд, Юмористическое скерцо), Кантата «Александр Невский»,

Балет «Ромео и Джульетта»: вступление, 1 д.: «Улица просыпается», «Джульетта-девочка», «Маски», «Танец рыцарей», «Мадригал»; 2 д.: «Ромео у патера Лоренцо»; 3 д.: «Прощание перед разлукой»,

Балет «Золушка». 1 д.: «Па-де-шаль», «Золушка», Вальс соль минор; 2 д.: Адажио Золушки и Принца; 3 д.: первый галоп Принца,

Симфония №7: 1, 2, 3 и 4 части.

Для ознакомления

Кинофильм С.М. Эйзенштейна «Александр Невский»,

Фильм-балет «Ромео и Джульетта» (с Г. Улановой в роли Джульетты),

Марш из оперы «Любовь к трем апельсинам»,

Первый концерт для фортепиано с оркестром.

***Дмитрий Дмитриевич Шостакович.***

***Жизненный и творческий путь.***

Гражданская тематика творчества, музыка Д.Д. Шостаковича как летопись истории страны. Особое значение жанра симфонии, особенности цикла. Роль камерной музыки в творчестве композитора.

Седьмая («Ленинградская») симфония. Великая Отечественная война в советской музыке. Подробный разбор первой части (особенности строения сонатной формы, «эпизод нашествия», измененная реприза) и краткая характеристика 2, 3 и 4 частей.

Камерная музыка, основные жанры. Фортепианный квинтет соль минор. Особенности строения цикла, использование барочных жанров и форм (прелюдия, fuga, пассакалия).

Роль кантатно-ораториальных сочинений в 60-годы. Творчество поэтов - современников Д.Д. Шостаковича, отраженное в его музыке. «Казнь Степана Разина» - жанр вокально-симфонической поэмы.

Прослушивание произведений: Симфония №7 До-мажор, Фортепианный квинтет соль-минор, «Казнь Степана Разина».

Для ознакомления Симфония № 5, 1 часть, «Песня о встречном».

### ***Творчество А.И. Хачатуряна.***

Новое поколение композиторов Советского Союза. Разнообразное наследие автора. Национальный колорит творчества. Для ознакомления возможно прослушивание произведений: Концерт для скрипки с оркестром, фрагменты из балетов «Гаянэ» и «Спартак».

### ***Творчество Г.В. Свиридова.***

Продолжатель традиции русской хоровой школы. Особое значение вокальной и хоровой музыки в творчестве, любовь к русской поэзии, «пушкинская» тема в музыке Г.В. Свиридова.

Для ознакомления возможно прослушивание произведений: «Поэма памяти Сергея Есенина» (№№1, 2, 10), «Романс» и «Вальс» из музыкальных иллюстраций к повести Пушкина «Метель», романсы и хоры по выбору преподавателя («Пушкинский венок», цикл на стихи Р.Бернса и др.).

### **Шестидесятые годы XX века, «оттепель».**

Отечественная музыка второй половины XX века. Связи процессов музыкального творчества с событиями общественно-политической жизни страны. Общее представление о композиторских техниках конца XX века. Музыкальные примеры для прослушивания преподаватель может выбрать самостоятельно, исходя из уровня группы, интересов учеников, имеющихся записей.

***Творчество Р.К. Щедрина.*** Краткое ознакомление с биографией композитора.

Прослушивание произведений:

Концерт для оркестра «Озорные частушки».

*Творчество А.Г. Шнитке и С.А. Губайдулиной.* Краткое ознакомление с биографиями композиторов.

Для ознакомления рекомендуется прослушивание произведений: А.Г. Шнитке Concertogrosso №1, С.А. Губайдулина «Detto-I» или других по выбору преподавателя.

Творчество Э.В. Денисова и В.А.Гаврилина. Краткое ознакомление с биографиями композиторов.

Для ознакомления рекомендуется прослушивание произведений Э.В. Денисова «Знаки на белом», фрагментов балета В.А. Гаврилина «Анюта» или других по выбору преподавателя.

#### **IV. ТРЕБОВАНИЯ К УРОВНЮ ПОДГОТОВКИ УЧАЩИХСЯ**

Содержание программы учебного предмета «Музыкальная литература» обеспечивает художественно-эстетическое и нравственное воспитание личности учащегося, гармоничное развитие музыкальных и интеллектуальных способностей детей. В процессе обучения у учащегося формируется комплекс историко-музыкальных знаний, вербальных и слуховых навыков.

Результатом обучения является сформированный комплекс знаний, умений и навыков, отражающий наличие у обучающегося музыкальной памяти и слуха, музыкального восприятия и мышления, художественного вкуса, знания музыкальных стилей, владения профессиональной музыкальной терминологией, определенного исторического кругозора.

Результатами обучения также являются:

- первичные знания о роли и значении музыкального искусства в системе культуры, духовно-нравственном развитии человека;
- знание творческих биографий зарубежных и отечественных композиторов согласно программным требованиям;
- знание в соответствии с программными требованиями музыкальных произведений зарубежных и отечественных композиторов различных исторических периодов, стилей, жанров и форм от эпохи барокко до современности;
- умение в устной и письменной форме излагать свои мысли о творчестве



композиторов;

- умение определять на слух фрагменты того или иного изученного музыкального произведения;
- навыки по восприятию музыкального произведения, умение выразить его понимание и свое к нему отношение, обнаруживать ассоциативные связи с другими видами искусств.

### **Результат освоения программы «Музыкальная литература»**

Выпускники должны продемонстрировать:

- первичные знания в области основных эстетических и стилевых направлений музыкального, изобразительного, театрального и киноискусства;
- навыки восприятия современной музыки;
- умение понять и объяснить роль и значимость выразительных средств музыки в исполняемом музыкальном произведении; умение проанализировать незнакомое музыкальное произведение.

## **V. ФОРМЫ И МЕТОДЫ КОНТРОЛЯ, СИСТЕМА ОЦЕНОК**

### **1. Аттестация: цели, виды, форма, содержание**

Цель аттестационных (контрольных) мероприятий - определить успешность развития учащегося и степень освоения им учебных задач на данном этапе.

Виды контроля: текущий, промежуточный, итоговый.

Текущий контроль - осуществляется регулярно преподавателем на уроках. Текущий контроль направлен на поддержание учебной дисциплины, на ответственную организацию домашних занятий. Текущий контроль учитывает темпы продвижения ученика, инициативность на уроках и при выполнении домашней работы, качество выполнения заданий. На основе текущего контроля выводятся четвертные оценки.

Формы текущего контроля:

- устный опрос (фронтальный и индивидуальный),
- выставление поурочного балла, суммирующего работу ученика на конкретном уроке (выполнение домашнего задания, знание музыкальных примеров, активность при изучении нового материала, качественное усвоение пройденного),
- письменное задание, тест.

Особой формой текущего контроля является контрольный урок, который проводится преподавателем, ведущим предмет. Целесообразно проводить контрольные уроки в конце каждой учебной четверти. На основании текущего контроля и контрольного урока выводятся четвертные оценки.

На контрольном уроке могут быть использованы как устные, так и письменные формы опроса (тест или ответы на вопросы - определение на слух тематических отрывков из пройденных произведений, указание формы того или иного музыкального сочинения, описание состава исполнителей в том или ином произведении, хронологические сведения и т.д.). Особой формой проверки знаний, умений, навыков является форма самостоятельного анализа нового (незнакомого) музыкального произведения.

### **Пример письменным вопросов для контрольного урока**

#### **«Евгений Онегин» 1 вариант, 5 класс**

- Как определил П.И.Чайковский жанр оперы «Евгений Онегин» и почему.
- Какие музыкальные темы, связанные с образом Ленского, повторяются в опере и где?
- В какой картине находится «Сцена письма Татьяны»? Какие музыкальные темы из этой сцены еще звучат в опере, где?
- В какой картине показан бал в Петербурге, и какие танцы там использованы?
- Перечислите хоровые эпизоды в опере (картина, состав хора).
- С какой темы начинается опера? Дайте ей характеристику. Где еще звучит эта тема?

#### **«Евгений Онегин» 2 вариант, 5 класс**

1. Где впервые была поставлена опера и почему.
2. Какие музыкальные темы, связанные с образом Татьяны, повторяются в опере, где?
3. В какой картине находится Ария Ленского? Как она построена, дайте характеристику основной темы арии. Где в последний раз звучит эта тема, в чем ее смысл?
4. В какой картине показан бал в деревне, и какие танцы там использованы?
5. Перечислите ансамбли в опере (картина, состав и особенности ансамбля).
6. Что такое ариозо? Ариозо каких персонажей есть в опере? Где

находятся эти ариозо? Темы каких ариозо повторяются в опере и где?

Промежуточный контроль - осуществляется в конце каждого учебного года. Может проводиться в форме контрольного урока, зачета. Включает индивидуальный устный опрос или различные виды письменного задания, в том числе, анализ незнакомого произведения. Задания для промежуточного контроля должны охватывать весь объем изученного материала.

Пример письменных вопросов для контрольного урока (зачета)

### 2 год обучения, 1 вариант

- В каких странах жили и творили композиторы: Г.Ф.Гендель, Г.Перселл,К.В. Глюк, А. Сальери, К.М. Вебер, В. Беллини, Д. Верди, Ф. Мендельсон.
- Назовите не менее 5 композиторов, большая часть жизни и творчества которых приходится на XVIII век.
- Расположите эти события в хронологическом порядке:
  - Великая французская буржуазная революция,
  - первое исполнение «Страстей по Матфею» И.С. Баха,
  - год рождения В.А. Моцарта,
  - год смерти И.С. Баха,
  - переезд Ф. Шопена в Париж и восстание в Польше,
  - год рождения И.С.Баха,
  - год смерти В.А.Моцарта,
  - год встречи Л. ван Бетховена и В.А. Моцарта в Вене,
  - год окончания службы Й. Гайдна у Эстерхази,
  - год смерти Ф. Шуберта.
- Чем отличается квартет от концерта?
- Назовите танцы, популярные в XIX веке. В творчестве каких композиторов они встречались?
- Чем отличается экспозиция сонатной формы от репризы?
- Укажите жанр этих произведений, их авторов и объясните названия: «Страсти по Матфею», «Кофейная кантата», «Времена года», «Неоконченная», «Пасторальная», «Лесной царь», «Зимний путь».
- Как называется последняя часть сонатно-симфонического цикла? Какую музыкальную форму чаще всего использовали композиторы?
- Кого из композиторов мы называем «венскими классиками» и почему? Какие жанры являются главными в их творчестве?
- Объясните термины: рондо, имитация, разработка

## 2 год обучения, 2 вариант

1. Из каких стран композиторы: К.Монтеверди, Ф.Куперен, А.Вивальди, Д.Б.Перголези, Ф.Лист, Г.Доницетти, Р.Вагнер, Р.Шуман.

2. Назовите не менее 5 композиторов, большая часть жизни и творчества которых приходится на XIX век.

3. Расположите эти события в хронологическом порядке:

- Великая французская буржуазная революция,
- первое исполнение «Страстей по Матфею» И.С. Баха,
- год рождения В.А. Моцарта,
- год смерти И.С. Баха,
- переезд Ф. Шопена в Париж и восстание в Польше,
- год рождения И.С. Баха, год смерти В.А. Моцарта,
- год встречи Л. ван Бетховена и В.А. Моцарта в Вене,
- год окончания службы Й. Гайдна у Эстерхази, год смерти Ф. Шуберта.

4. Чем отличается симфония от сонаты?

5. Назовите танцы, популярные в XVIII веке. В творчестве каких композиторов они встречались?

6. Какие темы изменяются в репризе сонатной формы, а какие - нет? В чем состоят эти изменения?

7. Укажите жанр, этих произведений, их авторов и объясните их названия: «Страсти по Иоанну», «Хорошо темперированный клавир», «Времена года», «Прощальная», «Патетическая», «Форель», «Прекрасная мельничиха».

8. Какие жанры и какую музыкальную форму использовали композиторы в третьей части симфонии?

9. Кого из композиторов мы называем романтиками? Какие новые жанры появляются в их творчестве?

10. Объясните термины: хорал, двойные вариации, рефрен.

Учебными планами по образовательным программам «Фортепиано», «Струнные инструменты» в качестве промежуточной аттестации может быть предусмотрен экзамен по учебному предмету «Музыкальная литература» в конце 14 полугодия - то есть в конце 7 класса. Его можно проводить как устный экзамен, предполагающий подготовку билетов, или как развернутую письменную работу.

Итоговый контроль

Итоговый контроль осуществляется в конце 8 класса. Федеральными государственными требованиями предусмотрен экзамен по музыкальной

литературе, который может проходить в устной форме (подготовка и ответы вопросов по билетам) и в письменном виде (итоговая письменная работа).

Предлагаемые первый и второй варианты итоговой работы могут быть использованы для письменного экзамена в предвыпускном и в выпускном классах. Третий вариант - для выпускного класса. Учитывая пройденный материал, педагог может добавить или исключить некоторые вопросы по своему усмотрению.

### **Итоговая работа, 1 вариант**

- Каких композиторов и почему мы называем «венскими классиками»?
- Кто из великих композиторов был выдающимся музыкантом-исполнителем? (желательно указать страну и время, когда жил этот музыкант)
- Какие важные исторические события произошли в России за время жизни Глинки?
- Назовите основные жанры русских народных песен. Кто из композиторов и как работал с народными песнями?
- Какие виды оркестров вы знаете, в чем их различие?
- Когда и где возникли первые консерватории в России, кем они основаны, чьи имена носят?
- Вспомните музыкальные произведения, рисующие картины природы (напишите автора, название, жанр). Как мы называем музыку такого характера?
- Вспомните произведения русских композиторов, в которых есть образы Востока, Испании, Италии (напишите автора, жанр, название).
- У кого из композиторов есть циклы из 24 пьес, с чем связано такое количество?
- Объясните, что такое финал в инструментальном произведении и в опере.
- Вспомните, какие партии мужских персонажей в опере исполняет женский голос (автор, название оперы, персонаж).
- Что такое либретто, концерт (по 2 значения каждого термина).
- В основе каких музыкальных форм лежат две темы? три темы?
- В чем сходство и различие экспозиции и репризы сонатной формы?
- В чем отличие ариозо от арии? Приведите примеры ариозо.
- Какие музыкальные произведения возникли как отклик на современные исторические события (автор, жанр, название)?
- Назовите самые известные концертные залы Москвы.
- Какое произведение старинной музыки входит в вашу экзаменационную программу? Напишите, что вы знаете об авторе (страна, время), жанр,

тональность произведения.

### **Итоговая работа, 2 вариант**

- Назовите русских композиторов рубежа XIX-XX века. Кто из них был выдающимся исполнителем?
- Кто из композиторов писал книги, научные труды, статьи о музыке (желательно указать названия книг)?
- Перечислите произведения, созданные на сюжеты и слова Пушкина. (автор, жанр, название).
- Что такое фортепианное трио, струнный квартет, фортепианный квинтет? Кто из композиторов писал произведения для таких составов?
- В творчестве каких композиторов встречается жанр «поэма»? Укажите автора, название произведения и состав исполнителей.
- Какие вы знаете произведения, имеющие несколько редакций?
- Что такое цикл? Приведите примеры разных циклов.
- Запишите эти произведения в порядке их создания: «Евгений Онегин», «Шехерезада», «Иван Сусанин», Первая симфония Чайковского, «Борис Годунов», «Руслан и Людмила», «Русалка».
- Вспомните музыкальные произведения, в которых композитор изобразил сражение (автор, жанр, название). Как мы называем сцены, изображающие сражение в живописи, в музыке?
- Какое важное историческое событие оказало влияние на мировоззрение и творчество Бетховена?
- В чем сходство и в чем отличие заключительной партии и коды?
- Перечислите оперы: - с историческими сюжетами, - со сказочными сюжетами (автор, название).
- Кто из известных русских композиторов получил образование в консерватории, и кто сам преподавал в консерватории?
- Какие темы в сонатной форме звучат в основной тональности?
- Что такое партитура и в каком порядке она записывается?
- Что такое клавир, квартет (по 2 значения каждого термина)
- Назовите известные вам музыкальные музеи, укажите, где они находятся.
- Какие этюды входят в вашу экзаменационную программу? Напишите, что вы знаете об авторах (страна, время)?

### **Итоговая работа, 3 вариант**

- Когда и где существовала «Могучая кучка», кто входил в ее состав, кому принадлежит это название?

- Какие произведения мы называем программными? Какие признаки указывают на то, что это программное произведение? Приведите несколько примеров (автор, жанр, название).
- Кто из великих композиторов жил в XVIII веке, в каких странах?
- Какие важные исторические события произошли за время жизни С.С. Прокофьева?
- В какой исторической последовательности возникли эти жанры: симфония, концертная увертюра, опера, концерт.
- Что вы знаете об Антоне и Николае Рубинштейнах, в чем значение их деятельности для русской музыки?
- Назовите композиторов, в творчестве которых особое значение принадлежит полифонии. Укажите, в какой стране и в какое время они жили.
- Приведите примеры симфонических произведений, где используется хор (назовите автора, жанр, какой текст использован).
- В чем сходство и в чем различие сонаты и симфонии?
- В основе каких музыкальных форм лежит одна тема?
- Назовите произведения, написанные на сюжеты Н.В. Гоголя (автор, название, жанр).
- Какие вы знаете неоконченные произведения? Почему они остались незавершенными? Завершил ли их кто-нибудь?
- Завершите: «Имя П.И. Чайковского присвоено...»
- Назовите группы инструментов симфонического оркестра. Какие инструменты используются в оркестре, но не входят ни в одну из этих групп?
- По каким признакам можно найти начало репризы в произведении?
- Объясните термины: лейттема, каденция, речитатив, органнй пункт?
- Назовите музыкальные театры Москвы.
- Какое произведение крупной формы входит в вашу экзаменационную программу? Что вы знаете об авторе? Сколько частей в этом произведении, какие в них тональности?

Эффективной формой подготовки к итоговому экзамену является коллоквиум.

Для подготовки к коллоквиуму учащиеся должны использовать в первую очередь учебники по музыкальной литературе, а также «Музыкальную энциклопедию», музыкальные словари, книги по данной теме.

Полный список вопросов учащимся до коллоквиума не известен. Коллоквиум проводится в устной индивидуальной или мелкогрупповой форме (группы не более 4 человек). Возможно выполнение небольшого

письменного задания, например, запись различных музыкальных терминов, названий произведений, фамилий деятелей культуры с целью проверки уровня грамотности и владения профессиональной терминологией у учащихся.

## **2. Критерии оценки промежуточной аттестации в форме экзамена (зачета) и итоговой аттестации**

**5 («отлично»)** - содержательный и грамотный (с позиции русского языка) устный или письменный ответ с верным изложением фактов. Точное определение на слух тематического материала пройденных сочинений. Свободное ориентирование в определенных эпохах (историческом контексте, других видах искусств).

**4 («хорошо»)** - устный или письменный ответ, содержащий не более 2-3 незначительных ошибок. Определение на слух тематического материала также содержит 2-3 неточности негрубого характера или 1 грубую ошибку и 1 незначительную. Ориентирование в историческом контексте может вызывать небольшое затруднение, требовать время на размышление, но в итоге дается необходимый ответ.

**3 («удовлетворительно»)** - устный или письменный ответ, содержащий 3 грубые ошибки или 4-5 незначительных. В определении на слух тематического материала допускаются: 3 грубые ошибки или 4-5 незначительные. В целом ответ производит впечатление поверхностное, что говорит о недостаточно качественной или непродолжительной подготовке обучающегося.

**2 («неудовлетворительно»)** - большая часть устного или письменного ответа неверна; в определении на слух тематического материала более 70% ответов ошибочны. Обучающийся слабо представляет себе эпохи, стилевые направления, другие виды искусства.

## **3. Контрольные требования на разных этапах обучения**

Содержание и требование программы «Музыкальная литература» определяет уровень подготовки обучающихся. В соответствии с ними ученики должны уметь:

- грамотно и связно рассказывать о том или ином сочинении или историческом событии,
- знать специальную терминологию, ориентироваться в биографии композитора,
- представлять исторический контекст событий, изложенных в биографиях композиторов,



- определить на слух тематический материал пройденных произведений,
- играть на фортепиано тематический материал пройденных произведений,
- знать основные стилевые направления в культуре и определять их характерные черты,
- знать и определять характерные черты пройденных жанров и форм.

***Видом текущего контроля*** является контрольный урок, если проводится самим преподавателем без присутствия комиссии.

***Промежуточный контроль*** в виде контрольного урока или зачета может проводиться в конце полугодий. Можно рекомендовать для такого контроля такой вид оценивания, как семинар по пройденному материалу. Ответы на семинаре, как и активность учеников в его работе, оцениваются дифференцированно. Эффективным видом оценивания является также анализ нового (незнакомо) музыкального произведения, который проводится в старших классах. Контрольный урок или зачет как промежуточная аттестация проводится в присутствии комиссии.

***Итоговый контроль*** предполагает проведение экзамена по музыкальной литературе в соответствии с федеральными государственными требованиями. Если учащийся осваивает дополнительный год обучения (6-й или 9-й класс) итоговая аттестация (экзамен) завершает дополнительный год обучения.

Целесообразно выпускной экзамен проводить не в виде ответов по заранее подготовленным билетам, а в виде коллоквиума и итоговой письменной работы. Одним из вариантов письменной работы может быть предложен анализ незнакомого произведения.

Возможно проведение своеобразной олимпиады, содержание и формы которой выбирает сам преподаватель. Особого внимания потребуют учащиеся, поступающие на теоретическое отделение, где проводится вступительный экзамен по музыкальной литературе.

Примерный образец коллоквиума приведен в настоящей программе в разделе «Формы и методы контроля» (итоговый контроль) и может быть использован также для дополнительного года обучения.

***Варианты вопросов для итоговой письменной работы или устного экзамена***

1. Кто из великих композиторов жил в XVIII веке, в каких странах?
2. В какой исторической последовательности возникли эти жанры:

симфония, концертная увертюра, опера, концерт.

3. Назовите композиторов, в творчестве которых особое значение принадлежит полифонии. Укажите, в какой стране и в какое время они жили.

4. Кто из великих композиторов был выдающимся музыкантом-исполнителем? (укажите страну и время, когда жил этот музыкант)

5. Приведите примеры симфонических произведений, где используется хор (назовите автора, жанр, что за текст использован).

6. Какие оперные жанры сложились к XVIII веку.

7. Назовите оперы Д.Россини, которые написаны на необычные для его времени сюжеты.

8. Кто считается создателем первой романтической оперы и как называется это произведение?

9. Какие новые, «романтические» жанры появляются в творчестве Ф.Мендельсона?

10. Кто из немецких композиторов-романтиков был также:  
дирижером,  
музыкальным писателем,  
пианистом,  
преподавателем.

11. Назовите самые известные произведения К.Сен-Санса.

12. Какие произведения написал И.Брамс для фортепиано?

13. Где был построен «вагнеровский» театр и в чем его особенности?

14. Что такое тетралогия?

15. Какие произведения, основанные на темах оперы Ж.Бизе «Кармен», вы знаете?

16. Какие страны представляют данные композиторы:

Б. Сметана, Э. Григ, А. Дворжак, К. Дебюсси, Я.Сибелиус, М.Равель.

17. Укажите жанры и авторов этих произведений:

«Из Нового света»

«Проданная невеста»

«Море»

«Туонельский лебедь»

«Влтава»

«Пер Гюнт»

«Норвежские танцы»

«Славянские танцы»

«Грустный вальс»

«Болеро»

## **VI. МЕТОДИЧЕСКОЕ ОБЕСПЕЧЕНИЕ УЧЕБНОГО ПРОЦЕССА**

Занятия по предмету «Музыкальная литература» проводятся в сформированных группах от 4 до 10 человек (мелкогрупповые занятия).

Работа на уроках предполагает соединение нескольких видов получения информации: рассказ (но не монолог) педагога, разбор и прослушивание музыкального произведения. Методически оправдано постоянное подключение обучающихся к обсуждаемой теме, вовлечение их в активный диалог. Подобный метод способствует осознанному восприятию информации, что приводит к формированию устойчивых знаний.

На каждом уроке «Музыкальной литературы» необходимо повторять и закреплять сведения, полученные на предыдущих занятиях.

Современные технологии позволяют не только прослушивать музыкальные произведения, но и осуществлять просмотр видеозаписей. Наиболее целесообразными становятся просмотры на уроках отрывков балетов и опер, концертных фрагментов, сопровождаемых комментариями педагога.

На уроках зачастую невозможно прослушать или просмотреть произведение целиком, подобная ситуация предусмотрена учебным планом. Однако в старших классах целесообразно в пределах самостоятельной работы предлагать обучающимся ознакомиться с сочинением в целом, используя возможности Интернета.

### **Методические рекомендации преподавателям**

Урок музыкальной литературы, как правило, имеет следующую структуру: повторение пройденного и проверка самостоятельной работы, изучение нового материала, закрепление и объяснение домашнего задания.

Повторение и проверка знаний в начале урока помогает мобилизовать внимание учеников, активизировать работу группы и установить связь между темами уроков. Чтобы вовлечь в процесс всех присутствующих в классе, рекомендуется пользоваться формой фронтального устного опроса. Возможно проведение небольшой тестовой работы в письменном виде. Реже используется форма индивидуального опроса.

Изложение нового материала и прослушивание музыкальных произведений занимает основную часть урока. Необходимо пользоваться

всеми возможными методами обучения для достижения максимально эффективных результатов обучения.

Практически весь новый материал учащиеся воспринимают со слов преподавателя и при музыкальных прослушиваниях, поэтому огромное значение имеют разнообразные словесные методы (объяснение, поисковая и закрепляющая беседа, рассказ). Предпочтение должно быть отдано такому методу, как беседа, в результате которой ученики самостоятельно приходят к новым знаниям. Беседа, особенно поисковая, требует от преподавателя умения грамотно составить систему направленных вопросов и опыта управления беседой. Конечно, на уроках музыкальной литературы нельзя обойтись без такого универсального метода обучения, как объяснение. Объяснение необходимо при разговоре о различных музыкальных жанрах, формах, приемах композиции, нередко нуждаются в объяснении названия музыкальных произведений, вышедшие из употребления слова, различные словосочетания, фразеологические обороты. Специфическим именно для уроков музыкальной литературы является такой словесный метод, как рассказ, который требует от преподавателя владения не только информацией, но и ораторским и актерским мастерством. В построении рассказа могут использоваться прямая речь, цитаты, риторические вопросы, рассуждения. Рассказ должен быть подан эмоционально, с хорошей дикцией, интонационной гибкостью, в определенном темпе. В форме рассказа может быть представлена биография композитора, изложение оперного сюжета, история создания и исполнения некоторых произведений.

Наглядные методы. Помимо традиционной для многих учебных предметов изобразительной и графической наглядности, на музыкальной литературе используется такой специфический метод, как наблюдение за звучащей музыкой по нотам. Использование репродукций, фотоматериалов, видеозаписей уместно на биографических уроках, при изучении театральных произведений, при знакомстве с различными музыкальными инструментами и оркестровыми составами, и даже для лучшего понимания некоторых жанров - концерт, квартет, фортепианное трио.

Использование различных схем, таблиц помогает структурировать материал биографии композитора, осознать последовательность событий в сюжете оперы, представить структуру сонатно-симфонического цикла, строение различных музыкальных форм. Подобного рода схемы могут быть заранее подготовлены педагогом или составлены на уроке в совместной работе с учениками.

**Пример таблицы по творчеству П.И. Чайковского**

<u>Годы жизни</u>				
1840-1850	1850-1856	1866-1877	1877-1885	1885-1893
<u>Место пребывания</u>				
Воткинск	Петербург	Москва	Европа Россия	Подмосковье Клин
<u>Периоды в биографии</u>				
Детство	Обучение в училище правоведения	Работа в консерватории. Педагогическая, композиторская и музыкально-критическая деятельность	Композиторская, дирижерская деятельность. Концертные поездки по России, городам Европы и Америки.	

На усмотрение преподавателя такая таблица может быть дополнена перечнем самых значительных произведений композитора.

Наблюдение за звучащей музыкой по нотам, разбор нотных примеров перед прослушиванием музыки также тесно соприкасается с практическими методами обучения. К ним можно также отнести прослушивание музыкальных произведений без нотного текста и работу с текстом учебника. Формирование умения слушать музыкальное произведение с одновременным наблюдением по нотам должно

происходить в ходе систематических упражнений. Степень трудности должна быть посильной для учеников и не отвлекать их от музыки. Наиболее простой текст для наблюдения по нотам представляет фортепианная музыка, сложнее ориентироваться в переложении симфонической музыки для фортепиано. Известную трудность представляют вокальные произведения, оперы, где необходимо следить за записью нот на нескольких нотоносцах и за текстом. Знакомство с партитурой предполагается в старших классах и должно носить выборочный характер. Перед началом прослушивания любого произведения преподавателю следует объяснить, на что следует обратить внимание, а во время прослушивания помогать ученикам следить по нотам. Такая систематическая работа со временем помогает выработать стойкие

ассоциативные связи между звуковыми образами и соответствующей нотной записью.

Прослушивание музыки без нотного текста, с одной стороны, представляется самым естественным, с другой стороны имеет свои сложности. Обучая детей слушать музыку, трудно наглядно продемонстрировать, как это надо делать, и проверить, насколько это получается у учеников. Преподаватель может лишь косвенно проследить, насколько внимательны ученики. Необходимо помнить о том, что слуховое внимание достаточно хрупко. Устойчивость внимания обеспечивается длительностью слуховой сосредоточенности. Именно поэтому объем звучащего музыкального произведения должен увеличиваться постепенно. Педагогу необходимо уметь организовывать внимание учащихся, используя определенные приемы для сосредоточения внимания и для его поддержания (рассказ об истории создания произведения, разъяснение содержания произведения, привлечение изобразительной наглядности, создание определенного эмоционального состояния, постановка слуховых поисковых задач, переключение слухового внимания).

Работа с учебником является одним из общих учебных видов работы. На музыкальной литературе целесообразно использовать учебник в классной работе для того, чтобы ученики рассмотрели иллюстрацию, разобрали нотный пример, сверили написание сложных имен и фамилий, названий произведений, терминов, нашли в тексте определенную информацию (даты, перечисление жанров, количество произведений). Возможно выполнение небольшого самостоятельного задания в классе по учебнику (например, чтение фрагмента биографии, содержания сценического произведения). Учебник должен максимально использоваться учениками для самостоятельной домашней работы.

Завершая урок, целесообразно сделать небольшое повторение, акцентируя внимание учеников на новых знаниях, полученных во время занятия.

Рекомендации по организации самостоятельной работы обучающихся

Домашнее задание, которое ученики получают в конце урока, должно логично вытекать из пройденного в классе. Ученикам следует не просто указать, какие страницы в учебнике они должны прочитать, необходимо подчеркнуть, что они должны сделать на следующем уроке (рассказывать, отвечать на вопросы, объяснять значение терминов, узнавать музыкальные примеры и т.д.) и объяснить, что для этого нужно сделать дома.

Самостоятельная (внеаудиторная) работа составляет 1 час в неделю. Для достижения лучших результатов рекомендуется делить это время на две части на протяжении недели от урока до урока. Регулярная самостоятельная работа включает в себя, в том числе, повторение пройденного материала (соответствующие разделы в учебниках), поиск информации и закрепление сведений, связанных с изучаемыми темами, повторение музыкальных тем.

## **VII. СПИСОК УЧЕБНОЙ И МЕТОДИЧЕСКОЙ ЛИТЕРАТУРЫ.**

### **Учебники**

1. Аверьянова О.И. «Отечественная музыкальная литература XX века» Учебник для ДМТТТ (четвертый год обучения). М.: «Музыка», 2005
2. Брянцева В.Н. «Музыкальная литература зарубежных стран: учебник для детских музыкальных школ (второй год обучения)», М. «Музыка», 2002
3. Козлова Н.П. «Русская музыкальная литература». Учебник для ДМШ. Третий год обучения. М.: «Музыка», 2004
4. Лагутин А. И, Владимиров В.Н. Музыкальная литература. Учебник для 4 класса детских музыкальных школ и школ искусств (первый год обучения предмету). М.: «Престо», 2006
5. Осовицкая З.Е., Казаринова А.С. Музыкальная литература. Первый год обучения
6. Прохорова И.А. «Музыкальная литература зарубежных стран» для 5 класса ДМШ. М.: «Музыка», 1985.
7. Смирнова Э.С. «Русская музыкальная литература». Учебник для ДМШ (третий год обучения). М.: «Музыка»

### **Учебные пособия**

1. Калинина Г.Ф. Тесты по музыкальной литературе для 4 класса.
2. Тесты по зарубежной музыке.
3. Тесты по русской музыке Калинина Г.Ф., Егорова Л.Н.
4. Тесты по отечественной музыке Островская Я.Е., Фролова Л. А., Цес Н.Н.
5. Рабочая тетрадь по музыкальной литературе зарубежных стран 5 класс (2 год обучения). «Композитор» С-Пб, 2012
6. Панова Н.В. Музыкальная литература зарубежных стран (рабочая тетрадь для 5 кл.). М., «Престо», 2009
7. Панова Н.В. Русская музыкальная литература (рабочая тетрадь для 67 кл.). I часть. М., «Престо», 2009; II часть. М., «Престо», 2010

### **Хрестоматии**

1. Хрестоматия по музыкальной литературе для 4 класса ДМШ. Составители Владимирова В.Н., Лагутин А.М.: «Музыка», 1970
2. Хрестоматия по музыкальной литературе зарубежных стран для 5 класса ДМШ. Составитель Прохорова И.М.: «Музыка», 1990
3. Хрестоматия по русской музыкальной литературе для 6-7 классов ДМШ. 4. Составители. Смирнова Э.С., Самонов А.М.: «Музыка», 1968
5. Хрестоматия по музыкальной литературе советского периода для 7 класса ДМШ. Составитель Самонов А.М.: «Музыка», 1993

### **Методическая литература**

1. Лагутин А.И. Методика преподавания музыкальной литературы в детской музыкальной школе. М., Музыка, 1982
2. Лагутин А.И. Методика преподавания музыкальной литературы в детской музыкальной школе (для музыкальных училищ). М., 2005
3. Лисянская Е.Б. Музыкальная литература: методическое пособие. Росмэн, 2001
4. Методические записки по вопросам музыкального образования. Сб. статей, вып.3. М.: «Музыка», 1991

### **Рекомендуемая дополнительная литература**

1. Всеобщая история музыки /авт.-сост. А.Минакова, С. Минаков - М.: Эксмо, 2009.
2. Жизни великих музыкантов. Эпоха творчества:  
вып.1 - Роланд Вернон. А.Вивальди, И.С.Бах, В.А.Моцарт, Л.Бетховен;  
вып.2 - Роланд Вернон. Ф.Шопен, Дж.Верди, Дж. Гершвин, И. Стравинский;  
вып.3 - Николай Осипов. М.Глинка, П.Чайковский, М.Мусоргский, Н. Римский-Корсаков. Изд-во «Проматур».