

КОМИТЕТ ПО КУЛЬТУРЕ АДМИНИСТРАЦИИ
МУНИЦИПАЛЬНОГО ОБРАЗОВАНИЯ «ГОРОД САРАТОВ»

МУНИЦИПАЛЬНОЕ БЮДЖЕТНОЕ УЧРЕЖДЕНИЕ
ДОПОЛНИТЕЛЬНОГО ОБРАЗОВАНИЯ
«ДЕТСКАЯ ШКОЛА ИСКУССТВ № 2»

ДОПОЛНИТЕЛЬНАЯ ПРЕДПРОФЕССИОНАЛЬНАЯ
ОБЩЕРАЗВИВАЮЩАЯ ПРОГРАММА
В ОБЛАСТИ МУЗЫКАЛЬНОГО ИСКУССТВА
«ФЛЕЙТА»
СРОК ОБУЧЕНИЯ 5 (6) ЛЕТ

Саратов 2025

Принята решением
педагогического Совета
Протокол №1 от
29.08.2025 г.

Утверждаю
Директор МБУДО «ДШИ № 2»

_____ К.Г.Никитин

СОСТАВИТЕЛЬ:

Пантелеев А.П., преподаватель МБУДО «ДШИ № 2»
Прусова Л.Л., преподаватель МБУДО «ДШИ № 2»
Субботина Н.Н., преподаватель МБУДО «ДШИ № 2»
Знатнина В.М., преподаватель МБУДО «ДШИ № 2»

Программа учебного предмета разработана на основе Федеральных государственных требований к дополнительным предпрофессиональным общеобразовательным программам в области музыкального искусства «Духовые инструменты».

Организация-разработчик:

Муниципальное бюджетное учреждение дополнительного образования детей
«Детская школа искусств № 2»

Содержание

1. Пояснительная записка
2. Планируемые результаты освоения обучающимися дополнительной предпрофессиональной общеобразовательной программы «Духовые инструменты»
3. Учебный план
4. График образовательного процесса
5. Программы учебных дисциплин:
 - «Специальность»
 - «Ансамбль»
 - «Фортепиано»
 - «Хоровой класс»
 - «Сольфеджио»
 - «Слушание музыки»
 - «Музыкальная литература (зарубежная, отечественная)»
 - «Элементарная теория музыки»
6. Система и критерии оценок, используемые при проведении промежуточной и итоговой аттестации, результатов освоения обучающимися образовательной программы в области музыкального искусства «Духовые инструменты»
7. Программа творческой, методической и культурно-просветительской деятельности

Пояснительная записка

Дополнительная предпрофессиональная общеобразовательная программа в области музыкального искусства «Духовые инструменты» (далее – программа «Духовые инструменты», ДПОП «Духовые инструменты») является системой учебно-методических документов, сформированной на основе Федеральных государственных требований (далее – ФГТ) к дополнительной предпрофессиональной общеобразовательной программе в области искусства «Духовые инструменты», утвержденных приказами Министерства культуры Российской Федерации от 12 марта 2012 г. № 162, от 26 марта 2013 № 280. Программа «Духовые инструменты» определяет цели, ожидаемые результаты, условия и пути реализации образовательного процесса, оценку качества подготовки выпускника и включает в себя: учебный план, календарный учебный график, рабочие программы учебных предметов, систему критериев оценки итоговой аттестации и другие учебно-методические материалы, обеспечивающие требуемое качество подготовки обучающихся.

Настоящая ДПОП «Духовые инструменты» составлена в соответствии с Законом Российской Федерации от 29 декабря 2012 г. № 273-ФЗ «Об образовании в РФ», Федеральным законом от 16 июня 2011 г. № 145-ФЗ, в соответствии с федеральными государственными требованиями к дополнительной предпрофессиональной общеобразовательной программе в области музыкального искусства «Духовые инструменты», (далее ФГТ), утвержденными приказом Министерства культуры Российской Федерации от 12 марта 2012 года № 162, «Положения о порядке и формах проведения итоговой аттестации обучающихся по дополнительным предпрофессиональным общеобразовательным программам в области искусств», утвержденном приказом Министерства культуры Российской Федерации от 09 февраля 2012 № 86. ФГТ к программе «Духовые инструменты» устанавливают обязательные требования к минимуму содержания, структуре и условиям реализации дополнительной предпрофессиональной общеобразовательной программы в области музыкального искусства «Духовые инструменты» и сроку обучения по этой программе, являются обязательными при ее реализации детскими школами искусств (в том числе по различным видам искусств).

Дополнительная предпрофессиональная общеобразовательная программа в области музыкального искусства «Духовые инструменты» определяет содержание и организацию образовательного процесса в Муниципальном

бюджетном учреждении дополнительного образования «Детская школа искусств №2» (далее – Школа). Школа вправе реализовывать дополнительную предпрофессиональную общеобразовательную программу в области музыкального искусства «Духовые инструменты» при наличии соответствующей лицензии на осуществление образовательной деятельности.

Программа учитывает возрастные и индивидуальные особенности обучающихся и направлена на:

- выявление одаренных детей в области музыкального искусства в раннем детском возрасте;
- создание условий для художественного образования, эстетического воспитания, духовно-нравственного развития детей;
- приобретение детьми знаний, умений и навыков игры на одном из народных инструментов (баян, аккордеон, домра, гитара), позволяющих творчески исполнять музыкальные произведения в соответствии с необходимым уровнем музыкальной грамотности;
- приобретение детьми умений и навыков сольного, ансамблевого и (или) оркестрового исполнительства;
- приобретение детьми опыта творческой деятельности;
- овладение детьми духовными и культурными ценностями народов мира; - приобщение детей к коллективному музицированию, исполнительским традициям оркестров народных инструментов;
- подготовку одаренных детей к поступлению в образовательные учреждения, реализующие основные профессиональные образовательные программы в области музыкального искусства.

Программа разработана с учетом:

- обеспечения преемственности программы «Духовые инструменты» и основных профессиональных образовательных программ среднего профессионального и высшего профессионального образования в области музыкального искусства;
- сохранения единства образовательного пространства Российской Федерации в сфере культуры и искусства.

Программа ориентирована на:

- воспитание и развитие у обучающихся личностных качеств, позволяющих уважать и принимать духовные и культурные ценности разных народов;
- формирование у обучающихся эстетических взглядов, нравственных установок и потребности общения с духовными ценностями;
- формирование у обучающихся умения самостоятельно воспринимать и оценивать культурные ценности;

- воспитание детей в творческой атмосфере, обстановке доброжелательности, эмоционально-нравственной отзывчивости, а также профессиональной требовательности;
- формирование у одаренных детей комплекса знаний, умений и навыков, позволяющих в дальнейшем осваивать основные профессиональные образовательные программы в области музыкального искусства;
- выработку у обучающихся личностных качеств, способствующих освоению в соответствии с программными требованиями учебной информации, умению планировать свою домашнюю работу, приобретению навыков творческой деятельности, в том числе коллективного музицирования;
- осуществлению самостоятельного контроля за своей учебной деятельностью, умению давать объективную оценку своему труду;
- формированию навыков взаимодействия с преподавателями, концертмейстерами и обучающимися в образовательном процессе, уважительного отношения к иному мнению и художественно-эстетическим взглядам;
- пониманию причин успеха/неуспеха собственной учебной деятельности, определению наиболее эффективных способов достижения результата.

Срок освоения дополнительной предпрофессиональной общеобразовательной программы «Духовые инструменты» для детей, поступивших в первый класс в возрасте с шести лет шести месяцев до девяти лет, составляет 8 лет.

МБУДО «ДШИ № 2» имеет право реализовывать дополнительную предпрофессиональную общеобразовательную программу «Духовые инструменты» в сокращенные сроки, а также по индивидуальным учебным планам с учетом ФГТ.

При приеме на обучение по программе «Духовые инструменты» МБУДО «ДШИ № 2» проводит отбор детей с целью выявления их творческих способностей, необходимых для освоения программы «Народные инструменты», в соответствии с Положением «О правилах приёма и порядка отбора детей в МБУДО «ДШИ № 2». Порядок и сроки проведения отбора детей устанавливаются Школой самостоятельно. До проведения отбора МБУДО «ДШИ № 2» вправе проводить предварительные прослушивания и консультации в порядке, установленном Школой самостоятельно. Отбор детей проводится в форме вступительных испытаний (экзаменов), содержащих творческие задания, позволяющих определить наличие музыкальных способностей - слуха, ритма, музыкальной памяти. Дополнительно поступающий может исполнить самостоятельно подготовленные музыкальные произведения на инструменте. Обучающиеся, имеющие достаточный уровень знаний, умений и навыков имеют право на освоение программы «Духовые

инструменты» по индивидуальному учебному плану. В выпускные классы поступление обучающихся не предусмотрено.

Оценка качества образования по программе «Духовые инструменты» производится на основе ФГТ «Духовые инструменты» и включает в себя текущий контроль успеваемости, промежуточную и итоговую аттестацию обучающихся. Освоение обучающимися программы «Народные инструменты», завершается итоговой аттестацией обучающихся. К итоговой аттестации допускаются выпускники, освоившие программу «Духовые инструменты» в полном объеме, прошедшие промежуточную аттестацию по всем предметам учебного плана. Для обучающихся, осваивающих программу «Духовые инструменты» с дополнительным годом обучения (6 или 9 класс) итоговая аттестация проводится по завершении полного 6-ти или 9-тилетнего срока обучения. Итоговая аттестация выпускников проводится в форме выпускных экзаменов в соответствии с утвержденным директором Положением МБУДО «ДШИ № 2» о «Порядке и формах проведения итоговой аттестации обучающихся, освоивших дополнительные предпрофессиональные общеобразовательные программы в области искусств», разработанным на основании «Положения о порядке и формах проведения итоговой аттестации обучающихся по дополнительным предпрофессиональным общеобразовательным программам в области искусств», утвержденном приказом Министерства культуры Российской Федерации от 09 февраля 2012 г. № 86.

Обучение по программе «Духовые инструменты» в МБУДО «ДШИ № 2» ведется на русском языке.

2. Планируемые результаты освоения обучающимися образовательной программы «Духовые инструменты»

Минимум содержания программы «Духовые инструменты» должен обеспечивать целостное художественно-эстетическое развитие личности и приобретение ею в процессе освоения образовательных программ музыкально - исполнительских и теоретических знаний, умений и навыков.

Планируемые результаты освоения программы «Духовые инструменты» составлены на основании ФГТ «Духовые инструменты» и должны обеспечивать целостное художественно-эстетическое развитие личности и приобретение ею в процессе освоения программы музыкально-исполнительских и теоретических знаний, умений и навыков в предметных областях: *в области музыкального исполнительства:*

- знания художественно-эстетических, технических особенностей, характерных для сольного, ансамблевого и (или) оркестрового исполнительства;
- знания музыкальной терминологии;
- умения грамотно исполнять музыкальные произведения соло, в ансамбле/оркестре на народном инструменте;
- умения самостоятельно разучивать музыкальные произведения различных жанров и стилей на народном или национальном инструменте;
- умения самостоятельно преодолевать технические трудности при разучивании несложного музыкального произведения на народном инструменте;
- умения создавать художественный образ при исполнении музыкального произведения на народном инструменте;
- навыков игры на народном инструменте несложных музыкальных произведений различных стилей и жанров;
- навыков импровизации на народном инструменте, чтения с листа несложных музыкальных произведений на народном инструменте и на фортепиано;
- навыков подбора по слуху;
- первичных навыков в области теоретического анализа исполняемых произведений;
- навыков публичных выступлений (сольных, ансамблевых, оркестровых); **в области теории и истории музыки:**
- знания музыкальной грамоты;
- знания основных этапов жизненного и творческого пути отечественных и зарубежных композиторов, а также созданных ими музыкальных произведений; - первичные знания в области строения классических музыкальных форм; - умения использовать полученные теоретические знания при исполнении музыкальных произведений на народном инструменте, а также фортепиано; - умения осмысливать музыкальные произведения и события путем изложения в письменной форме, в форме ведения бесед, дискуссий;
- навыков восприятия музыкальных произведений различных стилей и жанров, созданных в разные исторические периоды;
- навыков восприятия элементов музыкального языка;
- навыков анализа музыкального произведения;

- навыков записи музыкального текста по слуху; - навыков вокального исполнения музыкального текста; первичных навыков и умений по сочинению музыкального текста.

Результатом освоения дополнительной предпрофессиональной общеобразовательной программы «Народные инструменты», с дополнительным годом обучения, является приобретение обучающимися следующих знаний, умений и навыков в предметных областях: **в области музыкального исполнительства:**

- знания основного сольного репертуара для народного или национального инструмента;
- знания ансамблевого и оркестрового репертуара для народного инструмента; - знания различных исполнительских интерпретаций музыкальных произведений;
- умения исполнять музыкальные произведения соло, в ансамбле и (или) оркестре на достаточном художественном уровне в соответствии со стилевыми особенностями;
- навыки подбора по слуху; **в области теории и истории музыки:**
- первичные знания в области основных эстетических и стилевых направлений в области музыкального, изобразительного, театрального и киноискусства; - первичные знания и умения в области элементарной теории музыки (знания основных элементов музыкального языка, принципов строения музыкальной ткани, типов изложения музыкального материала, умения осуществлять построение интервалов и аккордов, группировку длительностей, транспозицию заданного музыкального материала);
- умения осуществлять элементарный анализ нотного текста с объяснением роли выразительных средств в контексте музыкального произведения;
- навыков сочинения и импровизации музыкального текста; навыков восприятия современной музыки.

Результаты освоения дополнительной предпрофессиональной общеобразовательной программы «Народные инструменты» по учебным предметам обязательной части должны отражать: **Специальность:**

- наличие у обучающегося интереса к музыкальному искусству, самостоятельному музыкальному исполнительству;
- сформированный комплекс исполнительских знаний, умений и навыков, позволяющий использовать многообразные возможности народного

инструмента для достижения наиболее убедительной интерпретации авторского текста, самостоятельно накапливать репертуар из музыкальных произведений различных эпох, стилей, направлений, жанров и форм;

- знание репертуара для народных инструментов, включающего произведения разных стилей и жанров в соответствии с программными требованиями;

- знание художественно-исполнительских возможностей народных инструментов;

- знание профессиональной терминологии;

- умение читать с листа несложные музыкальные произведения;

- навыки по воспитанию слухового контроля, умению управлять процессом исполнения музыкального произведения;

- навыки по использованию музыкально-исполнительских средств выразительности, выполнению анализа исполняемых произведений, владению различными видами техники исполнительства, использованию художественно оправданных технических приемов;

- наличие творческой инициативы, сформированных представлений о методике разучивания музыкальных произведений и приемах работы над исполнительскими трудностями;

- наличие музыкальной памяти, развитого мелодического, ладогармонического, тембрового слуха;

- наличие навыков репетиционно-концертной работы в качестве солиста.

Ансамбль:

- сформированный комплекс умений и навыков в области коллективного творчества - ансамблевого исполнительства, позволяющий демонстрировать в ансамблевой игре единство исполнительских намерений и реализацию исполнительского замысла;

- знание ансамблевого репертуара (музыкальных произведений, созданных для различных инструментальных составов) из произведений отечественных и зарубежных композиторов, способствующее формированию способности к коллективному исполнительству;

- навыки по решению музыкально-исполнительских задач ансамблевого исполнительства, обусловленные художественным содержанием и особенностями формы, жанра и стиля музыкального произведения.

Фортепиано:

- знание инструментальных и художественных особенностей и возможностей фортепиано;

- знание в соответствии с программными требованиями музыкальных произведений, написанных для фортепиано зарубежными и отечественными композиторами;

- владение основными видами фортепианной техники, использование художественно оправданных технических приемов, позволяющих создавать художественный образ, соответствующий авторскому замыслу.

Хоровой класс:

- знание начальных основ хорового искусства, вокально-хоровых особенностей хоровых партитур, художественно-исполнительских возможностей хорового коллектива;

- умение передавать авторский замысел музыкального произведения с помощью органического сочетания слова и музыки;

- навыки коллективного хорового исполнительского творчества;

- сформированные практические навыки исполнения авторских, народных хоровых и вокальных ансамблевых произведений отечественной и зарубежной музыки, в том числе хоровых произведений для детей;

- наличие практических навыков исполнения партий в составе вокального ансамбля и хорового коллектива. ***Сольфеджио:***

- сформированный комплекс знаний, умений и навыков, отражающий наличие у обучающегося развитого музыкального слуха и памяти, чувства ритма, художественного вкуса, знания музыкальных стилей, способствующих творческой самостоятельности, в том числе:

- знание профессиональной музыкальной терминологии;

- умение сольфеджировать одноголосные, двухголосные музыкальные примеры, записывать

музыкальные построения средней трудности с использованием навыков слухового анализа, слышать и анализировать аккордовые и интервальные цепочки;

- умение импровизировать на заданные музыкальные темы или ритмические построения;

- навыки владения элементами музыкального языка (исполнение на инструменте, запись по слуху и т.п.). ***Слушание музыки:***

- наличие первоначальных знаний о музыке, как виде искусства, ее основных составляющих, в том числе о музыкальных инструментах, исполнительских коллективах (хоровых, оркестровых), основных жанрах;

- способность проявлять эмоциональное сопереживание в процессе восприятия музыкального произведения;

- умение проанализировать и рассказать о своем впечатлении от прослушанного музыкального произведения, провести ассоциативные связи с фактами своего жизненного опыта или произведениями других видов искусств. **Музыкальная литература (зарубежная, отечественная):**

- первичные знания о роли и значении музыкального искусства в системе культуры, духовно-нравственном развитии человека;

- знание творческих биографий зарубежных и отечественных композиторов согласно программным требованиям;

- знание в соответствии с программными требованиями музыкальных произведений зарубежных и отечественных композиторов различных исторических периодов, стилей, жанров и форм от эпохи барокко до современности;

- умение исполнять на музыкальном инструменте тематический материал пройденных музыкальных произведений;

- навыки по выполнению теоретического анализа музыкального произведения - формы, стилевых особенностей, жанровых черт, фактурных, метrorитмических, ладовых особенностей;

- знание основных исторических периодов развития зарубежного и отечественного музыкального искусства во взаимосвязи с другими видами искусств (изобразительного, театрального, киноискусства, литературы), основные стилистические направления, жанры;

- знание особенностей национальных традиций, фольклорных истоков музыки;

- знание профессиональной музыкальной терминологии;

- сформированные основы эстетических взглядов, художественного вкуса, пробуждение интереса к музыкальному искусству и музыкальной деятельности; - умение в устной и письменной форме излагать свои мысли о творчестве композиторов;

- умение определять на слух фрагменты того или иного изученного музыкального произведения;

- навыки по восприятию музыкального произведения, умение выражать его понимание и свое к нему отношение, обнаруживать ассоциативные связи с другими видами искусств.

Элементарная теория музыки:

- знание основных элементов музыкального языка (понятий - звукоряд, лад, интервалы, аккорды, диатоника, хроматика, отклонение, модуляция);

- первичные знания о строении музыкальной ткани, типах изложения музыкального материала;
- умение осуществлять элементарный анализ нотного текста с объяснением роли выразительных средств в контексте музыкального произведения;
- наличие первичных навыков по анализу музыкальной ткани с точки зрения ладовой системы, особенностей звукоряда (использования диатонических или хроматических ладов, отклонений и др.), фактурного изложения материала (типов фактур).

3. Учебные планы

Программа «Духовые инструменты» включает в себя следующие учебные планы:

- учебный план с нормативным сроком освоения 5 лет;
- учебный план дополнительного года обучения (6 класс);
- учебный план с нормативным сроком освоения 8 лет;
- учебный план дополнительного года обучения (9 класс).

Учебные планы, определяют содержание и организацию образовательного процесса в МБУДО «ДШИ № 2» по программе «Духовые инструменты», разработаны с учетом преемственности образовательных программ в области музыкального искусства среднего профессионального и высшего профессионального образования, сохранения единого образовательного пространства РФ, индивидуального творческого развития обучающихся. Учебные планы программы «Духовые инструменты» предусматривают максимальную, самостоятельную и аудиторную нагрузку обучающихся.

Учебные планы разработаны на основании ФГТ, в соответствии с графиками образовательного процесса МБУДО «ДШИ № 2» и сроков обучения по программе «Духовые инструменты», а также отражают структуру программы «Духовые инструменты», установленную ФГТ, в части:

- наименования предметных областей и разделов;
- форм проведения учебных занятий;
- проведения консультаций;
- итоговой аттестации обучающихся с обозначением ее форм и их наименований.

Учебные планы определяют перечень, последовательность изучения учебных предметов по годам обучения и учебным полугодиям, формы промежуточной аттестации, объем часов по каждому учебному предмету (максимальную, самостоятельную и аудиторную нагрузку обучающихся). Максимальный объем

учебной нагрузки обучающихся, предусмотренный программой «Духовые инструменты» не превышает 26 часов в неделю. Общий объем аудиторной нагрузки обучающихся (без учета времени, предусмотренного на консультации, промежуточную аттестацию и участие обучающихся в творческой и культурно-просветительской деятельности школы) не превышает 14 часов в неделю.

Учебный план программы «Духовые инструменты» содержит следующие предметные области (далее – ПО):

- Музыкальное исполнительство; - Теория и история музыки и разделы: консультации, промежуточная аттестация, итоговая аттестация.

Предметные области имеют обязательную и вариативную части, которые состоят из учебных предметов (далее – УП):

«Специальность»

«Ансамбль»

«Фортепиано»

«Хоровой класс»

«Сольфеджио»

«Слушание музыки»

«Музыкальная литература (зарубежная, отечественная)»

«Элементарная теория музыки»

Объем времени вариативной части, предусмотренный учебными планами программы «Народные инструменты» на занятия обучающихся с присутствием преподавателя в соответствии с ФГТ не превышает 20% от объема времени предметных областей обязательной части программы, предусмотренного на аудиторные занятия.

При реализации программы «Духовые инструменты» со сроком освоения 8 лет общий объем аудиторной учебной нагрузки обязательной части составляет 1579 часов, в том числе по предметным областям (ПО) и учебным предметам (УП):

ПО.01.Музыкальное исполнительство: УП.01.Специальность – 559 часов; УП.02.Ансамбль - 165 часов; УП.03.Фортепиано - 99 часов; УП.04.Хоровой класс – 98 часов;

ПО.02.Теория и история музыки: УП.01.Сольфеджио - 378,5 часов; П.02.Слушание музыки - 98 часов; УП.03.Музыкальная литература (зарубежная, отечественная) - 181,5 час.

При реализации программы «Народные инструменты» с дополнительным годом обучения к ОП со сроком обучения 8 лет общий объем аудиторной учебной нагрузки обязательной части составляет 1859,5 часа в том числе по предметным областям (ПО) и учебным предметам (УП):

ПО.01.Музыкальное исполнительство: УП.01.Специальность – 641,5 час, УП.02.Ансамбль – 231 час; УП.03.Фортепиано - 99 часов; УП.04.Хоровой класс – 98 часов;

ПО.02.Теория и история музыки: УП.01.Сольфеджио – 428 часов, УП.02.Слушание музыки - 98 часов, УП.03.Музыкальная литература (зарубежная, отечественная) - 231 час, УП.04.Элементарная теория музыки – 33 часа.

При реализации программы «Духовые инструменты» со сроком освоения 5 лет общий объем аудиторной учебной нагрузки обязательной части составляет 1039,5 часов, в том числе по предметным областям (ПО) и учебным предметам (УП):

ПО.01.Музыкальное исполнительство: УП.01.Специальность – 363 часа; УП.02.Ансамбль – 132 часа; УП.03.Фортепиано – 82,5 часа; УП.04.Хоровой класс – 33 часа;

ПО.02.Теория и история музыки: УП.01.Сольфеджио - 247,5 часов; П.02.Слушание музыки - 33 часа; УП.03.Музыкальная литература (зарубежная, отечественная) - 181,5 час.

При реализации программы «Духовые инструменты» с дополнительным годом обучения к ОП со сроком обучения 5 лет общий объем аудиторной учебной нагрузки обязательной части составляет 1320 часов в том числе по предметным областям (ПО) и учебным предметам (УП):

ПО.01.Музыкальное исполнительство: УП.01.Специальность – 445,5 часов, УП.02.Ансамбль – 198 часов; УП.03.Фортепиано – 82,5 часа; УП.04.Хоровой класс – 33 часа;

ПО.02.Теория и история музыки: УП.01.Сольфеджио – 297 часов, УП.02.Слушание музыки - 33 часа, УП.03.Музыкальная литература (зарубежная, отечественная) - 231 час, УП.04.Элементарная теория музыки – 33 часа.

Вариативная часть расширяет и углубляет подготовку обучающихся, определяемой содержанием обязательной части, получение обучающимися дополнительных знаний, умений и навыков. Объем времени вариативной части, предусматриваемый ОУ на занятия обучающихся с присутствием преподавателя, составляет 20 процентов от объема времени предметных областей обязательной части, предусмотренного на аудиторные занятия.

При реализации программы «Народные инструменты» со сроком обучения 8 лет вариативная часть включает следующие предметы:

В.01.Ансамбль – 526 часов, В.02.Фортепиано – 264 часа.

При реализации программы «Духовые инструменты» с дополнительным годом обучения к ОП со сроком обучения 8 лет вариативная часть включает следующие предметы: В.01.Ансамбль – 33 часа, В.02.Фортепиано – 66 часов.

При реализации программы «Духовые инструменты» со сроком обучения 5 лет вариативная часть включает следующие предметы:

В.01.Ансамбль – 320 часов, В.02.Фортепиано – 148,5 часов.

При реализации программы «Духовые инструменты» с дополнительным годом обучения к ОП со сроком обучения 5 лет вариативная часть включает следующие предметы: В.01.Ансамбль – 33 часа, В.02.Фортепиано – 33 часа.

При формировании МБУДО «ДШИ № 2» вариативной части, а также введении в данный раздел индивидуальных занятий учтены региональные исторические и национальные традиции в области музыкального искусства, а также имеющиеся финансовые ресурсы, предусмотренные на оплату труда педагогическим работникам.

При реализации учебных предметов обязательной и вариативной частей предусмотрен объем времени на самостоятельную работу обучающихся. Объем времени на самостоятельную работу обучающихся по каждому учебному предмету определен с учетом сложившихся педагогических традиций и методической целесообразности.

Объем максимальной учебной нагрузки обучающихся не превышает 26 часов в неделю. Аудиторная нагрузка по всем учебным предметам учебного плана не превышает 14 часов в неделю (без учета времени, предусмотренного учебным планом на консультации, затрат времени на контрольные уроки, зачеты и экзамены, а также участия обучающихся в творческих и культурно-просветительских мероприятиях МБУДО «ДШИ № 2»).

Внеаудиторная (самостоятельная) работа обучающихся сопровождается методическим обеспечением и обоснованием времени, затрачиваемого на ее выполнение по каждому учебному предмету.

Внеаудиторная работа может быть использована на выполнение домашнего задания обучающимися, посещение ими учреждений культуры (филармоний, театров, концертных залов, музеев и др.), участие обучающихся в творческих мероприятиях и культурно-просветительской деятельности Школы.

Выполнение обучающимися домашнего задания контролируется преподавателем и обеспечивается учебниками, учебно-методическими и нотными изданиями, хрестоматиями, клавирами, конспектами лекций, аудио- и видеоматериалами в соответствии с программными требованиями по каждому учебному предмету.

Реализация программы «Духовые инструменты» обеспечена консультациями для обучающихся, которые проводятся с целью подготовки обучающихся к

контрольным урокам, зачетам, экзаменам, творческим конкурсам и другим мероприятиям по усмотрению администрации Школы. Консультации проводятся рассредоточено или в счет резерва учебного времени в следующем объеме: 100 часов при реализации ОП со сроком обучения 8 лет и 118 часов с дополнительным 9-м годом обучения, 72 часа при реализации ОП со сроком обучения 5 лет и 90 часов с дополнительным 6-м годом обучения. Резерв учебного времени устанавливается ОУ из расчета одной недели в учебном году. В случае если консультации проводятся рассредоточено, резерв учебного времени используется на самостоятельную работу обучающихся и методическую работу преподавателей. Резерв учебного времени можно использовать и после окончания промежуточной аттестации (экзаменационной) с целью обеспечения самостоятельной работой обучающихся на период летних каникул.

МБУДО «ДШИ № 2» создает условия для взаимодействия с другими ОУ, реализующими ОП в области музыкального искусства, в том числе и профессиональные, с целью обеспечения возможности восполнения недостающих кадровых ресурсов, ведения постоянной методической работы, получения консультаций по вопросам реализации программы «Духовые инструменты», использования передовых педагогических технологий.

ПРИМЕРНЫЙ УЧЕБНЫЙ ПЛАН
по дополнительной предпрофессиональной программе
в области музыкального искусства «Духовые и ударные инструменты»

УТВЕРЖДАЮ

Директор

_____ ФИО

М.П.

Срок обучения – 5 лет

Индекс предметных областей, разделов и учебных предметов	Наименование частей, предметных областей, разделов и учебных предметов	Максимальная учебная нагрузка	Самост. работа	Аудиторные занятия (в часах)			Промежуточная аттестация (по учебным годам)		Распределение по годам обучения				
				Групповые	Мелкогрупповые	Индивидуальные	Зачеты	Экзмены	1	2	3	4	5
1	2	3	4	5	6	7	8	9	10	11	12	13	14
	Структура и объем ОП	2491-2959,5¹⁾	1303,5-1567,5	1187,5-1402					Количество недель аудиторных занятий				
									33	33	33	33	33
	Обязательная часть	2491	1303,5	1187,5					Недельная нагрузка в часах				
ПО.01.	Музыкальное исполнительство	1584	973,5	610,5									

ПО.01.УП.01	Специальность 3)	924	561			363	1,3,5, 7	2,4 ,6, 8	2	2	2	2,5	2,5
ПО.01.УП.02	Ансамбль4)	264	132		132		4,6,8		□	□□	1	1	1
ПО.01.УП.03	Фортепиано	346,5	264			82,5	4,6,8,		□	0,5	0,5	0,5	1

							10						
ПО.01.УП.04	Хоровой класс4)	49,5	16,5	33			2		1				
ПО.02.	Теория и история музыки	759	330	429									
ПО.02.УП.01	Сольфеджио	412,5	165		247,5		2,4,8, 9	6	1,5	1,5	1,5	1,5	1,5
ПО.02.УП.02	Музыкальная литература (зарубежная, отечественная)	346,5	165		181,5		7,9	8	1	1	1	1	1,5
Аудиторная нагрузка по двум предметным областям:				1039,5					5,5	6	6	6,5	7,5
Максимальная нагрузка по двум предметным областям:		2343	1303,5	1039,5					11	14	14	15,5	16,5
Количество контрольных уроков, зачетов, экзаменов по двум предметным областям:							18	6	□				
В.00.	Вариативная часть⁵⁾	468,5	264	214,5					□	□	□		
В.01.УП.01	Ансамбль4)	320	165		165		-		1	1	1	1	1
В.02.УП.02	Фортепиано	148,5	99			49,5	-		□	0,5	0,5	0,5	
Всего аудиторная нагрузка с учетом вариативной части:				1254			31	6	6,5	7,5	7,5	8	8,5
Всего максимальная нагрузка с учетом вариативной части:⁶⁾		2811,5	1567,5	1254					12	15,5	15,5	17	17,5

Всего количество контрольных уроков, зачетов, экзаменов:													
К.03.00.	Консультации⁷⁾	148	-	148			Годовая нагрузка в часах						
К.03.01.	Специальность					40			8	8	8	8	8
К.03.02.	Сольфеджио					16			2	2	4	4	4
К.03.03	Музыкальная литература (зарубежная, отечественная)					10				2	2	2	4
К.03.04.	Ансамбль					6				2	2	2	
К.03.05.	Сводный хор ⁴⁾					40			8	8	8	8	8
К.03.06.	Оркестр ⁴⁾					36					12	12	12
А.04.00.	Аттестация	Годовой объем в неделях											
ПА.04.01.	Промежуточная (экзаменационная)	4							1	1	1	1	-
ИА.04.02.	Итоговая аттестация	2											2
ИА.04.02.01.	Специальность	1											
ИА.04.02.02.	Сольфеджио	0,5											
ИА.04.02.03.	Музыкальная литература (зарубежная, отечественная)	0,5											
Резерв учебного времени⁷⁾		5							1	1	1	1	1

1) В общей трудоемкости ОП указано минимальное и максимальное количество часов (без учета и с учетом вариативной части). При формировании учебного плана обязательная часть в отношении количества часов, сроков реализации предметов и количества часов консультаций остается неизменной, вариативная часть разработана ДШИ самостоятельно. При формировании вариативной части учтены исторические, национальные и региональные традиции подготовки кадров в области музыкального искусства, а также имеющиеся финансовые ресурсы, предусмотренные на оплату труда педагогических работников.

2) В колонках 8 и 9 цифрой указываются учебные полугодия за весь период обучения, в которых проводится промежуточная аттестация обучающихся. Номера учебных полугодий обозначают полный цикл обучения – 10 учебных полугодий за 5 лет. При выставлении между цифрами «-» необходимо считать и четные и нечетные учебные полугодия (например «6-10» – с 6-го по 10-й). Форму проведения промежуточной аттестации в виде зачетов и контрольных уроков (колонка 8) по учебным полугодиям, а также время их проведения в течение учебного полугодия ДШИ устанавливает самостоятельно в счет аудиторного времени, предусмотренного на учебный предмет. В случае окончания изучения учебного предмета формой промежуточной аттестации в виде контрольного урока обучающимся выставляется оценка, которая заносится в свидетельство об окончании ДШИ.

3) По учебному предмету «Специальность» в рамках промежуточной аттестации предусмотрены технические зачеты, зачеты или контрольные уроки по самостоятельному изучению обучающимся музыкального произведения и чтению с листа. Часы для концертмейстера предусматриваются по учебному предмету «Специальность» в объеме 50% аудиторного времени.

4) По учебному предмету «Хоровой класс» и консультациям по «Сводному хору» предусмотрены концертмейстерские часы: не менее 80% от аудиторного времени; по учебному предмету «Ансамбль» и консультациям «Ансамбль» – от 60% до 100% аудиторного времени (в случае отсутствия обучающихся по другим ОП в области музыкального искусства).

5) Вариативная часть данного учебного плана разработана с учетом увеличения количества часов на предметы основной части: «Ансамбль» и «Фортепиано». По предмету «Ансамбль» усиливающим предмет «Ансамбль» не требуется проведения дополнительных зачетов или экзаменов, по предмету «Фортепиано» предусмотрен зачет во 2-м полугодии, в последующих периодах обучения зачеты проводятся по графику основной части учебного плана.

6) Объем максимальной нагрузки обучающихся не должен превышать 26 часов в неделю, аудиторной нагрузки – 14 часов в неделю.

7) Консультации проводятся с целью подготовки обучающихся к контрольным урокам, зачетам, экзаменам, творческим конкурсам и другим мероприятиям по усмотрению учебного заведения. Консультации проводятся рассредоточено или в счет резерва учебного времени. Если консультации проводятся рассредоточено, резерв учебного времени используется на самостоятельную работу обучающихся и методическую работу преподавателей. Резерв учебного времени используется как перед промежуточной (экзаменационной) аттестацией, так и после ее окончания для обеспечения самостоятельной работой обучающихся на период летних каникул. **Примечание к учебному плану**

1. При реализации ОП установлены следующие виды учебных занятий и численность обучающихся: групповые занятия – от 11 человек; мелкогрупповые занятия – от 4 до 10 человек (по ансамблевым дисциплинам – от 2-х человек); индивидуальные занятия.

При реализации учебного предмета «Хоровой класс» могут одновременно заниматься обучающиеся по другим ОП в области музыкального искусства.

2. Учебный предмет «Ансамбль» проводится в форме репетиций ансамбля духовиков или смешанного ансамбля духовых инструментов. При необходимости учебный коллектив дополняется преподавателями ОУ (в качестве концертмейстеров), но не более чем на 25% от

количества учащихся входящих в состав коллектива. По учебному предмету «Ансамбль» и консультациям «Ансамбль» планируются концертмейстерские часы в объеме до 100% аудиторного времени.

3. Объем самостоятельной работы обучающихся в неделю по учебным предметам обязательной и вариативной частей в среднем за весь период обучения определяется с учетом необходимых затрат времени на подготовку домашнего задания, параллельного освоения детьми программ начального и основного общего образования. По учебным предметам обязательной части и ряду предметов вариативной части объем самостоятельной работы обучающихся планируется следующим образом:

«Специальность» – 1-3 классы – по 3 часа в неделю; 4–5 классы – по 4 часа в неделю; «Ансамбль» – 1 час в неделю;

«Фортепиано» – 2 часа в неделю; «Хоровой класс» – 0,5 часа в неделю; «Сольфеджио» – 1 час в неделю; «Музыкальная литература (зарубежная, отечественная)» – 1 час в неделю.

8. ПРИМЕРНЫЙ УЧЕБНЫЙ ПЛАН

9. на дополнительный год обучения (6 класс) по предпрофессиональной программе в области музыкального искусства «Духовые и ударные инструменты» УТВЕРЖДАЮ

Директор

_____ ФИО М.П.

Индекс предметных областей, разделов и учебных предметов	Наименование частей, предметных областей, разделов и учебных предметов	Максимальная учебная нагрузка	Самост. работа	Аудиторные занятия (в часах)			Промежуточная аттестация (по учебным полугодиям)		Распределение по учебным полугодиям	
		Тр уд ое мкча осса ть в	Тр уд ое мкча осса ть в	Гр уп за по ня вы ти е	М ел ко е гр за уп ня по ти вы	И нд ив е ид за уа ня ль ти ны	ко нт ур се За ро ок ме че ль и ст ны по ра е м	Эк за ст ме ра ны се по ме	е по лу го ди е	е по лу го ди е
1	2	3	4	5	6	7	8	9	10	11
	Структура и объем ОП	615,5-747,5₁₎	297-330	318,5-384					Количество недель аудиторных занятий	
	Обязательная часть	615,5	297	318,5					Недельная нагрузка в часах	
ПО.01.	Музыкальное исполнительство	346,5	198	-	66	82,5				
ПО.01.УП.01	Специальность ₂₎	214,5	132			82,5	11		2,5	2,5
ПО.01.УП.02	Ансамбль ₃₎	132	66		66		12		2	2
ПО.02.	Теория и история музыки	231	99	-	132	-				
ПО.02.УП.01	Сольфеджио	82,5	33		49,5		11		1,5	1,5

ПО.02.УП.02	Музыкальная литература (зарубежная, отечественная)	82,5	33		49,5		11		1,5	1,5
ПО.02.УП.03	Элементарная теория музыки	66	33		33		11,12		1	1
Аудиторная нагрузка по двум предметным областям:					280,5				8,5	8,5
Максимальная нагрузка по двум предметным областям:		577,5	297		280,5				16,5	16,5
Количество контрольных уроков, зачетов, экзаменов							6	-	□	
В.00.	Вариативная часть⁴⁾	132	-		66				□	
В.01.УП.01	Ансамбль	66	-	33					□□	1
В.02.УП.02	Фортепиано	66	-			33	11,12		1	1
Всего аудиторная нагрузка с учетом вариативной части:⁷⁾					346				10,5	10,5
Всего максимальная нагрузка с учетом вариативной части:⁷⁾		709,5	297		346				18,5	18,5
Всего количество контрольных уроков, зачетов, экзаменов:							8	-		
К.03.00.	Консультации⁸⁾	38	-		38				Годовая нагрузка в часах	
К.03.01.	Специальность					8			8	
К.03.02.	Сольфеджио				4				4	
К.03.03	Музыкальная литература (зарубежная, отечественная)				4				4	
К.03.04.	Ансамбль				2				2	
К.03.05.	Сводный хор ⁵⁾			8					8	
К.03.06.	Оркестр ⁶⁾			12					12	

А.04.00.	Аттестация	Годовой объем в неделях								
ПА.04.01.	Промежуточная (экзаменационная)	-								
ИА.04.02.	Итоговая аттестация	2								2
ИА.04.02.01.	Специальность	1								
ИА.04.02.02.	Сольфеджио	0,5								
ИА.04.02.03.	Музыкальная литература (зарубежная, отечественная)	0,5								
Резерв учебного времени⁸⁾		1								1

1) В общей трудоемкости ОП указано минимальное и максимальное количество часов (без учета и с учетом вариативной части). При формировании учебного плана обязательная часть в отношении количества часов, сроков реализации учебных предметов и количества часов консультаций остается неизменной, вариативная часть разработана образовательным учреждением самостоятельно, при этом объем максимальной нагрузки обучающихся не превышает 26 часов в неделю, аудиторной нагрузки – 14 часов в неделю. Объем времени на самостоятельную работу по учебным предметам вариативной части указан ниже (см. Примечания к учебному плану). При формировании вариативной части ОП, а также при введении в данный раздел индивидуальных занятий учитывались исторические и региональные традиции подготовки кадров в области музыкального искусства.

2) По учебному предмету «Специальность» предусматриваются концертмейстерские часы в объеме 50% аудиторного времени. К реализации учебного предмета «Ансамбль» могут привлекаться как обучающиеся по ОП других отделений, так и педагогические работники ОУ (преподаватели, концертмейстеры). В случае привлечения к реализации данного учебного предмета работников ОУ планируются концертмейстерские часы в объеме от 60% до 100% аудиторного времени.

3) Объем максимальной нагрузки обучающихся не должен превышать 26 часов в неделю, аудиторной – 14 часов в неделю.

4) Консультации проводятся с целью подготовки обучающихся к контрольным урокам, зачетам, экзаменам, творческим конкурсам и другим мероприятиям. Консультации проводятся рассредоточено или в счет резерва учебного времени. Если консультации проводятся рассредоточено, резерв учебного времени используется на самостоятельную работу обучающихся и методическую работу преподавателей. По учебным предметам, выносимым на итоговую аттестацию, консультации проводятся в счет резерва учебного времени.

Примечание к учебному плану

При реализации ОП установлены следующие виды учебных занятий и численность обучающихся: групповые занятия – от 11 человек; мелкогрупповые занятия – от 4 до 10 человек (по ансамблевым дисциплинам – от 2-х человек); индивидуальные занятия.

При реализации учебного предмета «Хоровой класс» могут одновременно заниматься обучающиеся по другим ОП в области музыкального искусства.

Учебный предмет «Ансамбль» проводится в форме репетиций ансамбля флейтистов или смешанного ансамбля духовых инструментов. При необходимости учебный коллектив дополняется преподавателями ОУ (в качестве концертмейстеров), но не более чем на 25% от количества учащихся входящих в состав коллектива. По учебному предмету «Ансамбль» и консультациям «Ансамбль» планируются концертмейстерские часы в объеме до 100% аудиторного времени.

Объем самостоятельной работы обучающихся в неделю по учебным предметам обязательной и вариативной частей в среднем за весь период обучения определяется с учетом необходимых затрат времени на подготовку домашнего задания, параллельного освоения детьми программ начального и основного общего образования. По учебным предметам обязательной части и ряду предметов вариативной части объем самостоятельной работы обучающихся планируется следующим образом:

«Специальность» – 4 часа в неделю; «Ансамбль» – 1 час в неделю; «Сольфеджио» – 1 час в неделю; «Музыкальная литература (зарубежная, отечественная)» – 1 час в неделю.

4. График образовательного процесса

При реализации программы «Духовые инструменты» со сроком обучения 8 лет продолжительность учебного года с первого по седьмой классы составляет 39 недель, в восьмом классе – 40 недель. Продолжительность учебных занятий в первом классе составляет 32 недели, со второго по восьмой классы - 33 недели. При реализации программы «Народные инструменты» с дополнительным годом обучения продолжительность учебного года в восьмом классе составляет 39 недель, в девятом классе – 40 недель, продолжительность учебных занятий в девятом классе составляет 33 недели.

При реализации программы «Духовые инструменты» со сроком обучения 5 лет продолжительность учебного года с первого по четвертый классы, составляет 39 недель, в пятом классе – 40 недель. Продолжительность учебных занятий с первого по пятый классы, составляет 33 недели. При реализации программы «Народные инструменты» с дополнительным годом обучения продолжительность учебного года в пятом классе составляет 39 недель, в шестом классе – 40 недель, продолжительность учебных занятий в шестом классе составляет 33 недели.

С первого по девятый класс в учебном году предусматриваются каникулы в объеме не менее 4 недель, в первом классе для обучающихся по ОП со сроком обучения 8 лет устанавливаются дополнительные недельные каникулы. Летние каникулы устанавливаются в объеме 13 недель, за исключением последнего года обучения. Осенние, зимние, весенние каникулы проводятся в сроки, установленные при реализации основных образовательных программ начального общего и основного общего образования.

Реализация предметов учебного плана и проведение консультаций осуществляется в форме индивидуальных и мелкогрупповых занятий

(численностью от 4 до 10 человек, по ансамблевым предметам – от 2-х человек), групповых занятий (численностью от 11 человек).

Обучающиеся, имеющие достаточный уровень знаний, умений и навыков имеют право на освоение программы «Духовые инструменты» по индивидуальному учебному плану. В выпускные классы (пятый и шестой, восьмой и девятый) поступление обучающихся не предусмотрено.

Учебный год для педагогических работников составляет 44 недели, из которых 32-33 недели - реализация аудиторных занятий, 2-3 недели - проведение консультаций и экзаменов, в остальное время деятельность педагогических работников должна быть направлена на методическую, творческую, культурно-просветительскую работу

5. Программы учебных предметов

Программы учебных предметов в соответствии с ФГТ являются неотъемлемой частью программы «Народные инструменты», разработанной педагогическим коллективом МБУДО «ДШИ № 2». Все программы учебных предметов разработаны преподавателями по каждому учебному предмету самостоятельно, в соответствии с учебным планом программы «Духовые инструменты» срок обучения – 5(6) и 8(9) лет, прошли обсуждение на заседании методического совета МБУДО «ДШИ № 2» имеют внешние и внутренние рецензии.

Программы учебных предметов выполняют следующие функции: - нормативную (является документом, обязательным для выполнения в полном объеме);

- процессуально - содержательную, определяющую логическую последовательность усвоения элементов содержания, организационные формы и методы, средства и условия обучения;
- оценочную, то есть выявляет уровень усвоения элементов содержания, устанавливает принципы контроля, критерии оценки уровня приобретенных знаний, умений и навыков.

Программы учебных предметов имеют самостоятельную структуру, содержат: - титульный лист

- пояснительную записку, содержащую характеристику учебного предмета, его место и роль в образовательном процессе, срок реализации учебного предмета, объем учебного времени, предусмотренный учебным планом образовательного учреждения на реализацию учебного предмета (с указанием максимальной учебной нагрузки, объема времени на внеаудиторную (самостоятельную) работу обучающихся и аудиторные занятия), формы проведения учебных аудиторных занятий (групповая, мелкогрупповая, индивидуальная), цели и задачи учебного предмета, методы обучения, описание материальнотехнических условий реализации учебного предмета, результаты освоения или ожидаемые результаты;
- учебно-тематический план (для теоретических и исторических учебных предметов (сольфеджио, слушание музыки, музыкальная литература);
- содержание учебного предмета;
- требования к уровню подготовки обучающихся;
- формы и методы контроля, систему оценок;
- методическое обеспечение учебного процесса, в том числе перечень литературы, а также, при необходимости, перечень средств обучения.
- список литературы и средств обучения, необходимый для реализации программы учебного предмета

В программах учебных предметов дополнительной предпрофессиональной общеобразовательной программы «Народные инструменты» отражено обоснование объема времени, предусмотренного на выполнение домашнего задания.

Перечень программ учебных предметов по предметным областям обязательной и вариативной части:

ПО.01.УП.01. «Специальность» ПО.01.УП.02.

«Ансамбль»

ПО.01.УП.03. «Фортепиано»

ПО.01.УП.04. «Хоровой класс»

ПО.02.УП.01. «Сольфеджио»

ПО.02.УП.02. «Слушание музыки»

ПО.02.УП.03. «Музыкальная литература (зарубежная, отечественная)»

ПО.02.УП.04. «Элементарная теория музыки»

Перечень программ учебных предметов по предметным областям вариативной части:

В.01. «Ансамбль»

В.02. «Фортепиано»

6. Система и критерии оценок промежуточной и итоговой аттестации результатов освоения дополнительной предпрофессиональной общеобразовательной программы в области музыкального искусства

10. «Духовые инструменты»

Оценка качества образования по программе «Народные инструменты» включает в себя текущий контроль успеваемости, промежуточную и итоговую аттестацию обучающихся.

Содержание промежуточной аттестации и условия ее проведения разработаны МБУДО «ДШИ № 2» самостоятельно на основании ФГТ. Текущий контроль успеваемости обучающихся проводится в счет аудиторного времени, предусмотренного на учебный предмет.

В качестве средств текущего контроля успеваемости обучающихся по программе «Народные инструменты» используются:

- контрольные работы, письменные и устные опросы, академические концерты, зачеты, в т.ч. технические, прослушивания и др.

Промежуточная аттестация является основной формой контроля учебной работы обучающихся по программе «Народные инструменты». Промежуточная аттестация оценивает результаты учебной деятельности обучающихся по окончании полугодий в соответствии с графиком образовательного процесса, обеспечивает

оперативное управление учебной деятельностью обучающегося, ее корректировку и проводится с целью определения:

-качества реализации образовательного процесса;

-качества теоретической и практической подготовки по учебному предмету; -уровня умений и навыков, сформированных у обучающегося на определенном этапе обучения.

Промежуточная аттестация проводится в форме:

-контрольных уроков, -зачетов

в т.ч. технических, -экзаменов.

Контрольные уроки, зачёты и экзамены по программе «Духовые инструменты» проходят в МБУДО «ДШИ № 2» в виде технических зачетов, академических концертов, исполнения концертных программ, письменных работ и устных опросов. Контрольные уроки и зачеты в рамках промежуточной аттестации проводятся на завершающих полугодие учебных занятиях в счет аудиторного времени, предусмотренного на учебный предмет. Экзамены проводятся за пределами аудиторных учебных занятий. По завершении изучения учебных предметов программы «Народные инструменты» по итогам промежуточной аттестации обучающимся выставляется оценка, которая по окончании освоения обучающимся учебных предметов программы «Духовые инструменты» заносится в свидетельство об окончании МБУДО «ДШИ № 2».

Содержание промежуточной аттестации и условия ее проведения разрабатываются МБУДО «ДШИ № 2» самостоятельно на основании ФГТ «Духовые инструменты».

В процессе промежуточной аттестации обучающихся в учебном году установлено не более четырех экзаменов и шести зачетов.

На каждую промежуточную (экзаменационную) аттестацию составляется утверждаемое директором МБУДО «ДШИ № 2» расписание экзаменов, которое доводится до сведения обучающихся и педагогических работников не менее чем за две недели до начала проведения промежуточной (экзаменационной) аттестации.

К экзамену допускаются обучающиеся, полностью выполнившие все учебные задания по учебным предметам, реализуемым в соответствующем учебном году.

Экзаменационные материалы и/или репертуарный перечень составляются на основе программы учебного предмета и охватывают ее наиболее актуальные разделы, темы, или те или иные требования к уровню навыков и умений обучающегося.

В соответствии с требованиями ФГТ для аттестации обучающихся на соответствие их персональных достижений поэтапным требованиям программы

«Народные инструменты» создан *фонд оценочных средств* для проведения текущего контроля успеваемости и промежуточной аттестации.

Фонды оценочных средств адекватны требованиям ФГТ по данной специальности, соответствуют целям и задачам программы «Народные инструменты» и её учебному плану. Они обеспечивают оценку качества приобретенных выпускниками знаний, умений, навыков и степень готовности выпускников к возможному продолжению профессионального образования в области музыкального искусства.

МБУДО «ДШИ № 2» разработаны *критерии оценок* успеваемости обучающихся по программе «Духовые инструменты». Критерии оценки качества подготовки обучающегося позволяют:

- определить уровень освоения обучающимся материала, предусмотренного учебной программой по учебному предмету;
- оценить умение обучающегося использовать теоретические знания при выполнении практических задач;
- оценить обоснованность изложения ответа.

Система оценок в рамках промежуточной аттестации предполагает пятибалльную шкалу с использованием плюсов и минусов: «5»; «5-»; «4+»; «4»; «4-»; «3+»; «3»; «3-»; «2»

Использование минусов при выставлении оценок «5», «4», «3» допускается при мелких, незначительных несоответствиях оценочным критериям.

Использование плюсов при выставлении оценок «5», «4», «3» допускается в рамках похвалы за проявленные успехи обучающимся при выполнении промежуточной аттестации.

Система оценок в рамках итоговой аттестации предполагает пятибалльную шкалу в абсолютном значении:

- «5» - отлично; «4» - хорошо; «3» - удовлетворительно;
«2» - неудовлетворительно;

Порядок выставления оценок:

- текущая отметка выставляется в классный журнал;
- по итогам промежуточной аттестации выставляются полугодовые и годовые отметки;
- полугодовые и годовые отметки заносятся в сводные ведомости по классам.
- контрольные мероприятия по оценке знаний и умений обучающихся в образовательном учреждении проводятся в соответствии с учебным планом и программой;

- оценка, полученная на экзамене, заносится в экзаменационную ведомость (в том числе и неудовлетворительная).

По завершении всех экзаменов допускается пересдача экзамена, по которому обучающийся получил неудовлетворительную оценку. Условия пересдачи и повторной сдачи экзамена определены в локальном нормативном акте МБУДО «ДШИ № 2».

Освоение обучающимися программы «Духовые инструменты», завершается итоговой аттестацией обучающихся, проводимой Школой. К итоговой аттестации допускаются выпускники, освоившие программу «Духовые инструменты» в полном объеме, прошедшие промежуточную аттестацию по всем предметам учебного плана. Для обучающихся, осваивающих программу «Народные инструменты» с дополнительным годом обучения (9 класс) итоговая аттестация проводится по завершении полного 9 летнего срока обучения. Итоговая аттестация выпускников по программе «Духовые инструменты» проводится в соответствии с Положением о «Порядке и формах проведения итоговой аттестации обучающихся, освоивших дополнительные предпрофессиональные общеобразовательные программы в области искусств» разработанным на основании «Положения о порядке и формах проведения итоговой аттестации обучающихся по дополнительным предпрофессиональным общеобразовательным программам в области искусств», утвержденном приказом Министерства культуры Российской Федерации от 09 февраля 2012г. № 86, и утвержденным приказом директора № 67-ОД от 29.08.2013, в форме выпускных экзаменов по учебным предметам обязательной части программы «Духовые инструменты»:

- 1) Специальность;
- 2) Сольфеджио;
- 3) Музыкальная литература.

По итогам выпускного экзамена выставляется оценка «отлично», «хорошо», «удовлетворительно», «неудовлетворительно». Временной интервал между выпускными экзаменами составляет три календарных дня.

При прохождении итоговой аттестации выпускник должен продемонстрировать знания, умения и навыки в соответствии с программными требованиями, в том числе:

- знание творческих биографий зарубежных и отечественных композиторов, музыкальных произведений;
- основных исторических периодов развития музыкального искусства во взаимосвязи с другими видами искусств;
- знание профессиональной терминологии, репертуара, в том числе ансамблевого;

- достаточный технический уровень владения инструментом для воссоздания художественного образа и стиля исполняемых произведений разных форм и жанров зарубежных и отечественных композиторов;
- умение определять на слух, записывать, воспроизводить голосом

аккордовые, интервальные и мелодические построения; наличие кругозора в области музыкального искусства и культуры.

Критерии оценок промежуточной и итоговой аттестации результатов освоения дополнительной предпрофессиональной общеобразовательной программы в области музыкального искусства

«Духовые инструменты».

Критерии оценки качества подготовки обучающегося позволяют - определить уровень освоения обучающимся материала, предусмотренного учебной программой по учебному предмету;

- оценить умение обучающегося использовать теоретические знания при выполнении практических задач;
- оценить обоснованность изложения ответа;
- оценить уровень приобретенных знаний, умений и навыков, в т.ч. исполнительских, в процессе освоения/по завершению освоения программы

«Народные инструменты»;

Музыкальное исполнительство

Оценка «5» («отлично»):

- артистичное поведение на сцене;
- увлечённость исполнением;
- художественное исполнение средств музыкальной выразительности в соответствии с содержанием музыкального произведения;
- слуховой контроль собственного исполнения;
- корректировка игры при необходимой ситуации;
- свободное владение специфическими технологическими видами исполнения;
- убедительное понимание чувства формы;
- выразительность интонирования;
- единство темпа;

- ясность ритмической пульсации;
- яркое динамическое разнообразие.

Оценка «4» («хорошо»):

- незначительная нестабильность психологического поведения на сцене; - грамотное понимание формообразования произведения, музыкального языка, средств музыкальной выразительности;
- недостаточный слуховой контроль собственного исполнения;
- стабильность воспроизведения нотного текста;
- выразительность интонирования;
- попытка передачи динамического разнообразия; - единство темпа.

Оценка «3» («удовлетворительно»):

- неустойчивое психологическое состояние на сцене;
- формальное прочтение авторского нотного текста без образного осмысления музыки;
- слабый слуховой контроль собственного исполнения;
- ограниченное понимание динамических, аппликатурных, технологических задач;
- темпо-ритмическая неорганизованность;
- слабое реагирование на изменения фактуры, артикуляционных штрихов;
- однообразие и монотонность звучания.

Оценка «2» («неудовлетворительно»):

- частые «срывы» и остановки при исполнении;
- отсутствие слухового контроля собственного исполнения;
- ошибки в воспроизведении нотного текста;
- низкое качество звукоизвлечения и звуковедения; - отсутствие выразительного интонирования;
- метро-ритмическая неустойчивость.

Теория и история музыки

Сольфеджио, элементарная теория музыки

Оценка «5» («отлично»): - вокально-интонационные навыки:

чистота интонации; ритмическая
точность;

синтаксическая осмысленность фразировки; выразительность исполнения; владение навыками пения с листа; - *ритмические навыки*: владение навыками вычленения, осмысления и исполнения метроритмических соотношений в изучаемых произведениях;

- *слуховой анализ и музыкальный диктант*: владение навыками осмысленного слухового восприятия законченных музыкальных построений и отдельных элементов музыкальной речи; владение навыками записи прослушанных ритмических и мелодических построений и отдельных элементов музыкальной речи; - *творческие навыки*: умение самостоятельно применять полученные знания и умения в творческой деятельности;
- *теоретические знания* по музыкальной грамоте и элементарной теории музыки в соответствии с программными требованиями.

Оценка «4» («хорошо»):

- *вокально-интонационные навыки*: не достаточно чистая интонация; не достаточная ритмическая точность; синтаксическая осмысленность фразировки; выразительность исполнения; не достаточно владение навыками пения с листа; - *ритмические навыки*: владение навыками вычленения, осмысления и исполнения метроритмических соотношений в изучаемых произведениях;
- *слуховой анализ и музыкальный диктант*: владение навыками осмысленного слухового восприятия законченных музыкальных построений и отдельных элементов музыкальной речи; недостаточное владение навыками записи прослушанных ритмических и мелодических построений и отдельных элементов музыкальной речи; - *творческие навыки*: умение самостоятельно применять полученные знания и умения в творческой деятельности;
- *теоретические знания* по музыкальной грамоте и элементарной теории музыки в соответствии с программными требованиями.

Оценка «3» («удовлетворительно»):

- *вокально-интонационные навыки*: нечистая интонация; недостаточная ритмическая точность; синтаксическая осмысленность фразировки; недостаточная выразительность исполнения;
- слабое владение навыками пения с листа;

- *ритмические навыки*: слабое владение навыками вычленения, осмысления и исполнения

метроритмических соотношений в изучаемых произведениях; - *слуховой анализ и музыкальный диктант*: слабое владение навыками осмысленного слухового восприятия законченных музыкальных построений и отдельных элементов музыкальной речи; слабое владение навыками записи прослушанных ритмических и мелодических построений и отдельных элементов музыкальной речи; - *творческие навыки*:

неумение самостоятельно применять полученные знания и умения в творческой деятельности;

- *теоретические знания* по музыкальной грамоте и элементарной теории музыки в соответствии с программными требованиями. **Оценка «2» («неудовлетворительно»):**

- *вокально-интонационные навыки*: нечистая интонация; ритмическая неточность;

отсутствие синтаксической осмысленности фразировки;

нев्यразительное исполнение; невладение навыками

пения с листа; - *ритмические навыки*:

не владение навыками вычленения, осмысления и исполнения метроритмических соотношений в изучаемых произведениях; - *слуховой анализ и музыкальный диктант*: невладение навыками осмысленного слухового восприятия законченных музыкальных построений и отдельных элементов музыкальной речи; невладение навыками записи прослушанных ритмических и мелодических построений и отдельных элементов музыкальной речи; - *творческие навыки*: неумение самостоятельно применять полученные знания и умения в творческой деятельности;

- не соответствие уровня *теоретических знаний* по музыкальной грамоте и элементарной теории музыки программным требованиям.

Слушание музыки, Музыкальная литература

Оценка «5» («отлично»):

- знание музыкального, исторического и теоретического материала на уровне требований программы;
- владение музыкальной терминологией;
- умение охарактеризовать содержание и выразительные средства музыки.

Оценка «4» («хорошо»):

- знание музыкального, исторического и теоретического материала на уровне требований программы;
- владение музыкальной терминологией;
- недостаточное умение охарактеризовать содержание и выразительные средства музыки.

Оценка «3» («удовлетворительно»):

- неполные знания музыкального, исторического и теоретического материала;
- неуверенное владение музыкальной терминологией;
- слабое умение охарактеризовать содержание и выразительные средства музыки.

Оценка «2» («неудовлетворительно»):

- незнание музыкального, исторического и теоретического материала на уровне требований программы;
- невладение музыкальной терминологией;
- неумение охарактеризовать содержание и выразительные средства музыки.

7. Программа творческой, методической и культурно - просветительской деятельности МБУДО «ДШИ № 2»

Программа творческой, методической и культурно-просветительской деятельности разрабатывается МБУДО «ДШИ № 2» на каждый учебный год самостоятельно, утверждается приказом директора и является неотъемлемой частью дополнительной предпрофессиональной общеобразовательной программы в области музыкального искусства «Духовые инструменты», реализуемой в МБУДО «ДШИ № 2» и отражается в общем плане работы учреждения в соответствующих разделах.

Цель программы:

- создание в МБУДО «ДШИ № 2» комфортной развивающей образовательной среды для обеспечения высокого качества образования, его доступности, открытости, привлекательности для обучающихся, их родителей (законных представителей) и всего общества, а также духовно-

нравственного развития, эстетического воспитания и художественного становления личности.

Задачи программы:

- организация творческой деятельности обучающихся путем проведения мероприятий (конкурсов, фестивалей, мастер-классов, олимпиад, творческих встреч, и др.);

- организация посещения обучающимися учреждений и организаций сферы культуры и искусства г. Саратова, Саратовской области;

- организация творческой и культурно-просветительской деятельности совместно с другими детскими школами искусств, в том числе по различным видам искусств, ОУ среднего профессионального и высшего профессионального образования, реализующими основные профессиональные

образовательные программы в области музыкального искусства;

- использование в образовательном процессе образовательных технологий, основанных на лучших достижениях отечественного образования в сфере культуры и искусства, а также современного развития музыкального искусства и образования;

- организация эффективной самостоятельной работы обучающихся при поддержке преподавателей образовательного учреждения и родителей (законных представителей) обучающихся;

- обеспечение программы учебно-методической документацией по всем

учебным предметам, для самостоятельной работы обучающихся;

- создание учебных творческих коллективов;

- повышение качества педагогической и методической работы МБУДО «ДШИ № 2» посредством регулярного участия преподавателей в методических мероприятиях на уровне города и области (мастер-классы, конкурсы, концерты, творческие отчеты, конференции, форумы), а также обобщение опыта педагогической и методической работы педагогического коллектива МБУДО «ДШИ № 2», сохранение педагогических традиций.

В рамках творческой, методической и культурно-просветительской деятельности МБУДО «ДШИ № 2» сотрудничает с общеобразовательными школами, дошкольными учреждениями города и района, школами искусств, учреждениями культуры и искусства г. Саратова, Саратовской области и др. городов.

Творческая, методическая и культурно-просветительная деятельность обучающихся и преподавателей МБУДО «ДШИ № 2» осуществляется в счет времени отведенного на внеаудиторную работу обучающихся.

Творческая и культурно-просветительская деятельность МБУДО «ДШИ № 2» направлена на развитие творческих способностей обучающихся, пропаганду среди различных слоев населения лучших достижений отечественного и зарубежного музыкального искусства, их приобщение к духовным ценностям, создание необходимых условий для совместного отдыха детей и их родителей (законных представителей).

Творческая деятельность предусматривает активное участие обучающихся и преподавателей в творческих мероприятиях, культурнопросветительская деятельность предполагает организацию посещений обучающимися учреждений и организаций культуры.

С целью реализации творческой и культурно-просветительской деятельности в Школе созданы учебные творческие коллективы: учебный хор учащихся младших классов и учебный хор учащихся старших классов, ансамбль гитаристов.

МБУДО «ДШИ № 2» обладает правом использования творческих работ, выполненных обучающимися в процессе освоения программы «Народные инструменты» в методической деятельности, если иные условия не оговорены договором между образовательным учреждением и родителями (законными представителями) обучающихся.

При реализации программы «Духовые инструменты» в МБУДО «ДШИ № 2» осуществляется методическая деятельность, направленная на совершенствование образовательного процесса (в том числе – образовательных программ, форм и методов обучения) с учетом развития творческой индивидуальности обучающихся. В школе действует Методический совет, реализация программы «Духовые инструменты» обеспечивается учебнометодической документацией по всем учебным предметам. Методический совет Школы призван решать следующие задачи:

- мотивация участия членов педагогического коллектива в планировании деятельности учреждения;
- мотивация участия членов педагогического коллектива в инновационной, опытно-экспериментальной работе;
- обеспечение условий повышения профессиональной компетенции, роста педагогического мастерства и развития творческого потенциала преподавателей;

- экспертно-диагностическое и аналитическое обеспечение образовательновоспитательного процесса;
- изучение, обобщение, популяризация передового педагогического опыта; - изучение и распространение новых методик, технологий, программ, учебных пособий и др.;
- реализация решений педагогического совета по методическим вопросам; - методическая помощь молодым преподавателям.

Программа творческой, культурно-просветительской и методической деятельности включает в себя мероприятия, имеющие периодический, системный характер.

ПРОГРАММА

по учебному предмету

ПО.01.УП.01 «Специальность (Флейта)»

5(6) лет обучения

Структура программы учебного предмета

I. Пояснительная записка

- Характеристика учебного предмета, его место и роль в образовательном процессе;
- Срок реализации учебного предмета;
- Объем учебного времени, предусмотренный учебным планом образовательной организации на реализацию учебного предмета; - Форма проведения учебных аудиторных занятий;
- Цели и задачи учебного предмета;
- Обоснование структуры программы учебного предмета;
- Методы обучения;
- Описание материально-технических условий реализации учебного предмета;

II. Содержание учебного предмета

- Сведения о затратах учебного времени;
- Годовые требования по классам;

III. Требования к уровню подготовки обучающихся

IV. Формы и методы контроля, система оценок

- *Аттестация: цели, виды, форма, содержание;*
- *Критерии оценки;*

V. Методическое обеспечение учебного процесса

- *Методические рекомендации педагогическим работникам;*
- *Методические рекомендации по организации самостоятельной работы;*

VI. Программа творческой, методической и культурно- просветительской деятельности

VII. Списки рекомендуемой учебной и методической литературы

- *Учебная литература;*
- *Учебно-методическая литература;*
- *Методическая литература*

I. Пояснительная записка

1. Характеристика учебного предмета, его место и роль в образовательном процессе

Программа учебного предмета «Специальность» по виду инструмента «флейта», далее – «Специальность (флейта)» разработана на основе и с учетом федеральных государственных требований к дополнительной предпрофессиональной общеобразовательной программе в области музыкального искусства «Духовые и ударные инструменты».

Учебный предмет «Специальность (флейта)» направлен на приобретение обучающимися знаний, умений и навыков игры на трубе, получение ими художественного образования, а также на эстетическое воспитание и духовно-нравственное развитие ученика.

Программа рассчитана на выработку у обучающихся навыков творческой деятельности, умения планировать свою домашнюю работу, навыков осуществления самостоятельного контроля за своей учебной деятельностью, умения давать объективную оценку своему труду, формирования навыков взаимодействия с преподавателями.

Выявление одаренных детей в раннем возрасте позволяет целенаправленно развивать их профессиональные и личные качества, необходимые для продолжения профессионального обучения.

Данная программа отражает разнообразие репертуара, академическую направленность учебного предмета «Специальность (флейта)», а также возможность индивидуального подхода к каждому ученику.

2. Срок реализации учебного предмета «Специальность (флейта)» для детей, поступивших в образовательное учреждение в первый класс в возрасте:

– с десяти до двенадцати лет, составляет 5(6) лет.

Для детей, не закончивших освоение образовательной программы основного общего образования или среднего (полного) общего образования и планирующих поступление в образовательные учреждения, реализующие основные профессиональные образовательные программы в области музыкального искусства, срок освоения может быть увеличен на один год.

3. Объем учебного времени, предусмотренный учебным планом образовательного учреждения на реализацию учебного предмета «Специальность (флейта)»:

Таблица 1

Срок обучения	5 лет	6 лет
Максимальная учебная нагрузка (в часах)	924	1138,5
Количество часов на аудиторные занятия	363	445,5
Количество часов на внеаудиторную (самостоятельную) работу	561	693

4. Форма проведения учебных аудиторных занятий: индивидуальная, рекомендуемая продолжительность урока - 40 минут.

Индивидуальная форма позволяет преподавателю лучше узнать ученика, его музыкальные возможности, способности, эмоционально-психологические особенности.

5. Цель и задачи учебного предмета «Специальность (флейта)» Цель:

развитие музыкально-творческих способностей учащегося на основе приобретенных им знаний, умений и навыков в области духового исполнительства, а также выявление наиболее одаренных детей и подготовки их к дальнейшему поступлению в образовательные учреждения, реализующие образовательные программы среднего профессионального образования по профилю предмета. **Задачи:**

- развитие интереса и любви к классической музыке и музыкальному творчеству;
- развитие музыкальных способностей: слуха, памяти, ритма, эмоциональной сферы, музыкальности и артистизма;
- освоение музыкальной грамоты как необходимого средства для музыкального исполнительства на флейте в пределах программы учебного предмета;
- овладение основными исполнительскими навыками игры на флейте, позволяющими грамотно исполнять музыкальные произведения соло и в ансамбле;
- обучение навыкам самостоятельной работы с музыкальным материалом, чтение с листа нетрудного текста;
- развитие исполнительской техники как необходимого средства для реализации художественного замысла композитора;
- приобретение детьми опыта творческой деятельности и публичных выступлений;
- формирование у наиболее одаренных выпускников осознанной мотивации к продолжению профессионального обучения и подготовки их к вступительным экзаменам в образовательные учреждения, реализующие профессиональные образовательные программы.

6. Обоснование структуры программы учебного предмета «Специальность (флейта)».

Обоснованием структуры программы являются ФГТ, отражающие все аспекты работы преподавателя с учеником.

Программа содержит следующие разделы:

- сведения о затратах учебного времени, предусмотренного на освоение учебного предмета;
- распределение учебного материала по годам обучения;
- описание дидактических единиц учебного предмета;
- требования к уровню подготовки обучающихся; □ формы и методы контроля, система оценок; □ методическое обеспечение учебного процесса.

В соответствии с данными направлениями строится основной раздел программы «Содержание учебного предмета».

7. Методы обучения

Для достижения поставленной цели и реализации задач предмета используются следующие методы обучения:

- словесный (рассказ, беседа, объяснение);
- наглядный (наблюдение, демонстрация);
- практический (упражнения воспроизводящие и творческие).

8. Описание материально-технических условий реализации учебного предмета

Материально-техническая база образовательного учреждения должна соответствовать санитарным и противопожарным нормам, нормам охраны труда.

Учебные аудитории для занятий по учебному предмету «Специальность (флейта)» должны иметь площадь не менее 9 кв.м и звукоизоляцию. В образовательном учреждении создаются условия для содержания, своевременного обслуживания и ремонта музыкальных инструментов.

II. Содержание учебного предмета 1. Сведения о затратах учебного времени, предусмотренного на освоение учебного предмета «Специальность (флейта)», на максимальную, самостоятельную нагрузку обучающихся и аудиторные занятия:

Таблица 2

Срок обучения – 5 (6) лет

Класс	Распределение по годам обучения					
	1	2	3	4	5	6
Продолжительность учебных занятий (в неделях)	33	33	33	33	33	33
Количество часов на аудиторные занятия в неделю	2	2	2	2,5	2,5	2,5
Общее количество часов на аудиторные занятия	363					82,5
	445,5					
Количество часов на самостоятельные занятия в неделю	3	3	3	4	4	4
Общее количество часов на самостоятельные занятия	561					132
	693					
Максимальное количество часов занятий в неделю	5	5	5	6,5	6,5	6,5
Общее максимальное количество часов по годам	165	165	165	214,5	214,5	214,5
Общее максимальное количество часов на весь период обучения	924					214,5
	1138,5					

Учебный материал распределяется по годам обучения - классам. Каждый класс имеет свои дидактические задачи и объем времени, данный для освоения учебного материала. Виды внеаудиторной работы:

- самостоятельные занятия по подготовке учебной программы;
- подготовка к контрольным урокам, зачетам и экзаменам;
- подготовка к концертным, конкурсным выступлениям;

- посещение учреждений культуры (филармоний, театров, концертных залов, музеев и др.); - участие обучающихся в творческих мероприятиях и культурно-просветительской деятельности образовательного учреждения и др.

2. Годовые требования по классам

Срок обучения – 5(6) лет

Первый класс

Специальность 2 часа в неделю

Консультации 6 часов в год

За учебный год учащийся должен сыграть два зачета в первом полугодии, зачет и экзамен во втором полугодии.

За учебный год учащийся должен сыграть два зачета в первом полугодии, зачет и экзамен во втором полугодии.

Знакомство с инструментом. Основы и особенности дыхания при игре на флейте, звукоизвлечение, артикуляция. Мажорные гаммы в тональностях до 2-х знаков включительно, трезвучия и арпеджио (в медленном темпе). Гаммы исполняются штрихами деташе, стаккато и легато. 18-20 этюдов и упражнений 8-10 пьес. 2-3 ансамбля

11. Примерный репертуарный список

Упражнения и этюды

Платонов Н. Школа игры на флейте. М., 2004

Гарибольди «100 этюдов для флейты»

Хрестоматия для флейты Составитель Должиков Ю. ***Пьесы***

Русская народная песня «как под горкой»

Русская народная песня «Во поле береза стояла»

Шуберт Ф. «Вальс»

Кабалевский Д. «Маленькая полька»

Чешская народная песня «Аннушка»

Моцарт В. «Майская песня»

Моцарт В. «Аллегретто»

Чешская народная песня «Пастушок»

Бетховен Л. «Экосез»

Шапорин Ю. «Колыбельная»

Шуман Р. «Песенка»

Бах Ф.Э. «Марш»

Бетховен Л. «Немецкий танец»

Белорусская народная песня «Перепелочка»

Перселл Г. «Ария»

Моцарт В. «Вальс»

Люлли Ж. «Гавот»

12. Примеры программы переводного экзамена

1 вариант

Шапорин Ю. «Колыбельная»

Моцарт В. «Аллегретто»

2 вариант

Люлли Ж. «Гавот»

Шуберт Ф. «Вальс» 3

вариант

Перселл Г. «Ария»

Бетховен Л. «Немецкий танец»

Второй класс

Специальность 2 часа в неделю

Консультации 6 часов в год

За учебный год учащийся должен сыграть два зачета в первом полугодии, зачет и экзамен во втором полугодии.

В течение учебного года проработать с учеником: мажорные и минорные гаммы, арпеджио трезвучий в тональностях до 3-х знаков включительно.

15-18 этюдов (по нотам)

12-14 пьес (в том числе ансамбли).

Развитие навыков чтения с листа.

13. Примерный репертуарный список

Упражнения и этюды

Платонов Н. Школа игры на флейте. М., 2004

Гарибольди «100 этюдов для флейты»

Хрестоматия для флейты Составитель Должиков Ю.

Пьесы:

Гайдн Й. «Менуэт»

Глазунов А. «Гавот»

Шуман Р. «Веселый крестьянин»

Шуман Й. «Смелый наездник»

Глинка М. «Жаворонок»

Кабалевский Д. «Клоуны»

Вебер К. Хор охотников из оперы «Волшебный стрелок»

Мусоргский М. Гопак из оперы «Сорочинская ярмарка»

Гайдн Й. «Серенада»

Чайковский П. «Сладкая греза» из «Детского альбома»

Чайковский П. Вальс из «Детского альбома»

Бах И.С. Менуэт

Гайдн Й. «Немецкий танец»

Чайковский П. «Колыбельная в бурю»

Моцарт В. «Аллегретто из оперы «Волшебная флейта»

14. Примеры программы переводного экзамена

1 вариант

Глинка М. «Жаворонок»

Кабалевский Д. «Клоуны»

2 вариант

Бах И.С. «Менуэт»

Гайдн Й. «Немецкий танец»

3 вариант

Чайковский П. «Колыбельная в бурю»

Моцарт В. «Аллегретто из оперы «Волшебная флейта»

Третий класс

Специальность 2 часа в неделю

Консультации 6 часов в год

За учебный год учащийся должен сыграть два зачета в первом полугодии, зачет и экзамен во втором полугодии.

В течение учебного года проработать с учеником: мажорные и минорные гаммы, арпеджио трезвучий в тональностях до 4-х знаков включительно; рекомендуется начать изучение исполнительского приема «двойное стаккато» (в медленном движении). 15-18 упражнений и этюдов 8-10 пьес.

2-3 ансамбля.

Педагог должен систематически работать над развитием у учащихся навыков чтения с листа легких пьес и оркестровых партий (в умеренном темпе)

Примерный репертуарный список

Упражнения и этюды

Платонов Н. «Тридцать этюдов для флейты» - М., 1938

Платонов Н. «Школа игры на флейте» М., 1983

Гарибольди «100 этюдов для флейты»

Должиков Ю. «Хрестоматия для флейты. Этюды 3-5 класс»

Пьесы

Хрестоматия для флейты Составитель Должиков Ю.:

Бах К.Ф. «Рондо»

Госсек Ф. «Тамбурин»

Мендельсон Ф. «Песня без слов»

Бетховен Л.В. «Немецкий танец»

Гендель Г. «Гавот»

Чайковский П. «Баркаролла»

Моцарт В. «Менуэт из маленькой ночной серенады»

Бетховен Л. «Менуэт»

Глинка М. «Французские кадрили»

Верстовский А. «Вальс»

Госсек Дж. «Гавот»

Корелли А. «Гавот»

Бизе Ж. Хабанера из оперы «Кармен»

Бонончини Дж. «Рондо»

Реггер М. «Резвость»
Чичков Ю «Ариозо»
Денвер Дж. «Песнь Анны»

Примеры программы переводного экзамена

1 вариант

Реггер М. «Резвость»
Корелли А. «Гавот»

2 вариант

Бизе Ж. Хабанера из оперы «Кармен»
Глинка М. «Французские кадрили»

3 вариант

Моцарт «Ария»
Чичков Ю «Ариозо»

Четвертый класс

Специальность 2,5 часа в неделю

Консультации 8 часов в год

За учебный год учащийся должен сыграть два зачета в первом полугодии, зачет и экзамен во втором полугодии.

В течение учебного года проработать с учеником: мажорные и минорные гаммы, арпеджио трезвучий в тональностях до 6-ти знаков включительно, д7, ум. Вв. с обращениями, хроматическую гамму в различных штрихах и ритмических вариантах. 18-20 этюдов 10-12 пьес.

2-3 ансамбля.

Педагог должен систематически работать над развитием у учащихся навыков чтения с листа легких пьес и оркестровых партий.

Примерный репертуарный список

Упражнения и этюды

Платонов Н. «Тридцать этюдов для флейты» - М., 1938
Платонов Н. «Школа игры на флейте» М., 1983
Келлер Э. «Десять этюдов для флейты» М., 1940
Келлер Э. «Пятнадцать этюдов для флейты» М., 1947
Келлер Э. «Этюды для флейты тетрадь 2» М., 1960 Должиков
Ю. «Хрестоматия для флейты. Этюды 3-5 класс»

Пьесы

Ваньхал Я «Соната»
Визе Ж. «Менуэт»
Варламов А. «Красный сарафан»
Гендель Г. «Соната №1»
Гендель Г. «Соната №5»
Гендель Г. «Соната №7»
Платонов Н. «Вариации на русскую тему»

Раков Н «Скерцино»
Кванц И. «Прелюдия и Гавот»
Цыбин В. «Старинный танец»
Парцхаладзе М. «Веселая прогулка»
Девьен Ф. «Концерт №4»
Хассе Дж. «Тамбурин»
Колодуб Ж. «Ноктюрн» Госсек
Дж. «Тамбурин»
Данкля Ш. «Вариации на тему Россини»
Телеман Ф. «Соната фа мажор»

Примеры программы переводного экзамена

1 вариант

Раков Н «Скерцино»
Госсек Дж. «Тамбурин»

2 вариант

Телеман Ф. «Соната фа мажор»

3 вариант

Девьен Ф. «Концерт №4» 1 или 2,3 части

Пятый класс

Специальность 2,5 часа в неделю

Консультации 8 часов в год

Учащиеся могут играть на зачетах любые произведения на усмотрение преподавателя; количество зачетов и сроки специально не определены. Перед итоговым экзаменом учащийся обыгрывает выпускную программу на зачетах, классных вечерах и концертах.

В течение учебного года проработать с учеником: в порядке повторения все мажорные и минорные гаммы, арпеджио трезвучий, Д7, ум.вв7 с обращениями во всех тональностях(в том числе терциями, квартами и двойным стаккато), хроматическую гамму в различных штрихах и ритмических вариантах (в быстром темпе).

18-20 этюдов

8-10 пьес (в том числе 2-3 произведения крупной формы). 2-3 ансамбля.

Примерный репертуарный список

Упражнения и этюды

Платонов Н. «Школа игры на флейте» М., 1983
Келлер Э. «Десять этюдов для флейты» М., 1940
Келлер Э. «Пятнадцать этюдов для флейты» М., 1947
Келлер Э. «Этюды для флейты тетрадь 2» М., 1960

Пьесы

Бах И.С. «Соната №2»
Бах И.С. «Соната №4»
Блодек Б «Концерт»
Дювернуа «Концертино»
Форе Г. «Фантазия»

Кванц И. «Концерт соль-мажор» 1,2,3ч.
Гаршнек А. «Сонатина» 2ч.
Нагорный Г. «Экспромт»
Ромберг «Концерт» 1 ч
Болинг К. «Сентиментале»
Вила-Лобос «Ария»
Яширо «Соловей»
Борне «Вариации на тему Кармен»
Шаминад «Концертино»
Дебюсси К. «Девушка с волосами цвета льна»

Примеры программы

1 вариант

Шаминад «Концертино»
Бах И.С. «Соната №2» 1,2ч
Дебюсси К. «Девушка с волосами цвета льна»

2 вариант

Ромберг «Концерт» 1 ч
Форе Г. «Фантазия»
Болинг К. «Сентиментале»

3 вариант

Кванц И. «Концерт соль-мажор» 1,2,3ч.
Нагорный Г. «Экспромт»

Шестой класс

Специальность 2,5 часа в неделю
Консультации 8 часов в год

В шестом классе обучаются учащиеся, которые целенаправленно готовятся к поступлению в профессиональное образовательное учреждение. Ученики шестого класса играют в году два экзамена: в декабре и мае. В декабре – крупная форма. На выпускной экзамен (в мае) выносятся программа с дополнительной пьесой.

В течение учебного года проработать с учеником: в порядке повторения все мажорные и минорные гаммы, арпеджио трезвучий, Д7, ум.вв7 с обращениями во всех тональностях(в том числе терциями, квартами и двойным стаккато), хроматическую гамму в различных штрихах и ритмических вариантах (в быстром темпе).

6-8 этюдов

3-4 пьес (в том числе 2-3 произведения крупной формы).

Примерный репертуарный список

Упражнения и этюды

Платонов Н. «Этюды для музыкальных училищ» тетр.1
Келлер Э. «Десять этюдов для флейты» М., 1940
Келлер Э. «Пятнадцать этюдов для флейты» М., 1947
Келлер Э. «Этюды для флейты тетрадь 2» М., 1960
Келлер Э. «Этюды для флейты тетрадь 3» М., 1960

Пьесы

Форе Г. «Фантазия»
Дювернуа А. «Концертино»
Хачатурян А. «Адажио» из балета «Спартак»
Бриччиальди «Венецианский карнавал»
Годар «Вальс»
Бах И.С. «Соната №5»
Гайдн Г. «Соната №3»
Дивьен Ф. «Концерт №4»
Допплер «Венгерская фантазия»
Григ Э. «Песня Сольвейг»
Дебюсси К. «Лунный свет»
Григ Э. «Поэтическая картинка»

Примеры программы выпускного экзамена

1 вариант

Бах И.С. «Соната №5» 1,2ч
Допплер «Венгерская фантазия»
Дебюсси К. «Лунный свет»

2 вариант

Григ Э. «Поэтическая картинка»
Дивьен Ф. «Концерт №4» 1ч
Бриччиальди «Венецианский карнавал»

3 вариант

Григ Э. «Песня Сольвейг»
Гайдн Г. «Соната №3» 1,2ч.
Форе Г. «Фантазия»

III. Требования к уровню подготовки обучающихся *Реализация программы обеспечивает:*

- наличие у обучающегося интереса к музыкальному искусству, самостоятельному музыкальному исполнительству;
 - сформированный комплекс исполнительских знаний, умений и навыков, позволяющий использовать многообразные возможности флейты для достижения наиболее убедительной интерпретации авторского текста, самостоятельно накапливать репертуар из музыкальных произведений различных эпох, стилей, направлений, жанров и форм;
 - знание репертуара для флейты, включающего произведения разных стилей и жанров (полифонические произведения, сонаты, концерты, пьесы, этюды, инструментальные миниатюры) в соответствии с программными требованиями;
 - знание художественно-исполнительских возможностей флейты;
 - знание профессиональной терминологии;
 - наличие умений по чтению с листа музыкальных произведений;
 - навыки по воспитанию слухового контроля, умению управлять процессом исполнения музыкального произведения;

- навыки по использованию музыкально-исполнительских средств выразительности, выполнению анализа исполняемых произведений, владению различными видами техники исполнительства, использованию художественно оправданных технических приемов;
- наличие творческой инициативы, сформированных представлений о методике разучивания музыкальных произведений и приемах работы над исполнительскими трудностями;
- наличие навыков репетиционно-концертной работы в качестве солиста.

IV. Формы и методы контроля, система оценок

1. Аттестация: цели, виды, форма, содержание. Основными видами контроля успеваемости являются:

- текущий контроль успеваемости учащихся □
промежуточная аттестация
- итоговая аттестация.

Каждый из видов контроля имеет свои цели, задачи и формы.

Текущий контроль направлен на поддержание учебной дисциплины, выявление отношения к предмету, на ответственную организацию домашних занятий, имеет воспитательные цели, может носить стимулирующий характер. Текущий контроль осуществляется регулярно преподавателем, оценки выставляются в журнал и дневник учащегося. В них учитываются:

- отношение ребенка к занятиям, его старания и прилежность;
- качество выполнения предложенных заданий;
- инициативность и проявление самостоятельности, как на уроке, так и во время домашней работы;
- темпы продвижения.

На основании результатов текущего контроля выводятся четверные оценки.

Особой формой текущего контроля является контрольный урок, который проводится преподавателем, ведущим предмет без присутствия комиссии.

Промежуточная аттестация определяет успешность развития учащегося и степень освоения им учебных задач на данном этапе. Наиболее распространенными формами промежуточной аттестации являются контрольные уроки, проводимые с приглашением комиссии, зачеты, академические концерты, технические зачеты, экзамены.

Каждая форма проверки (кроме переводного экзамена) может быть как дифференцированной (с оценкой), так и недифференцированной.

Обязательным является методическое обсуждение, которое должно носить рекомендательный, аналитический характер, отмечать степень освоения учебного материала, активность, перспективы и темп развития ученика.

Участие в конкурсах приравнивается к выступлению на академических концертах и зачетах. Переводной экзамен является обязательным для всех.

Переводной экзамен проводится в конце каждого учебного года, определяет качество освоения учебного материала, уровень соответствия с учебными задачами года.

Контрольные уроки и зачеты в рамках промежуточной аттестации проводятся в конце учебных полугодий в счет аудиторного времени, предусмотренного на предмет «Специальность (флейта)». Экзамены проводятся за пределами аудиторных учебных занятий, т.е. по окончании проведения учебных занятий в учебном году, в рамках промежуточной (экзаменационной аттестации).

На экзаменационную аттестацию составляется утверждаемое руководителем образовательного учреждения расписание экзаменов, которое доводится до сведения обучающихся и педагогических работников не позднее, чем за две недели до начала проведения промежуточной (экзаменационной) аттестации. К экзамену допускаются учащиеся, полностью выполнившие все учебные задания по предмету, реализуемые в соответствующем учебном году.

По завершении экзамена допускается его пересдача, если обучающийся получил неудовлетворительную оценку. Условия пересдачи и повторной сдачи экзамена определены в локальном нормативном акте образовательного учреждения «Положение о текущем контроле знаний и промежуточной аттестации обучающихся».

Итоговая аттестация (выпускной экзамен) определяет уровень и качество владения полным комплексом музыкальных, технических и художественных задач в рамках представленной концертной программы.

На экзамене выставляется оценка и фиксируется в соответствующей документации.

Учащимся, не прошедшим итоговую аттестацию по уважительной причине (в результате болезни или в других исключительных случаях, документально подтвержденных), предоставляется возможность пройти итоговую аттестацию в иной срок без отчисления из образовательного учреждения, но не позднее шести месяцев с даты выдачи документа, подтверждающего наличие указанной уважительной причины (согласно Положению о порядке и формах проведения итоговой аттестации обучающихся, освоивших дополнительные предпрофессиональные общеобразовательные программы в области искусств).

2. Критерии оценки

Таблица 4

5 («отлично»)	технически качественное и художественно осмысленное исполнение, отвечающее всем требованиям на данном этапе обучения
4 («хорошо»)	оценка отражает грамотное исполнение, с небольшими недочетами (как в техническом плане, так и в художественном)
3 («удовлетворительно»)	исполнение с большим количеством недочетов, а именно: недоученный текст, слабая техническая подготовка, малохудожественная игра, отсутствие свободы игрового аппарата и т.д.
2 («неудовлетворительно»)	комплекс недостатков, являющийся следствием отсутствия домашних занятий, а также плохая посещаемость аудиторных занятий
«зачет» (без отметки)	отражает достаточный уровень подготовки и исполнения на данном этапе обучения.

Согласно ФГТ, данная система оценки качества исполнения является основной. В зависимости от сложившихся традиций того или иного учебного заведения и с учетом целесообразности оценка качества исполнения может быть дополнена системой «+» и «-», что даст возможность более конкретно отметить выступление учащегося.

Фонды оценочных средств призваны обеспечивать оценку качества приобретенных выпускниками знаний, умений и навыков, а также степень готовности учащихся выпускного

класса к возможному продолжению профессионального образования в области музыкального искусства.

При выведении итоговой (переводной) оценки учитывается следующее:

- оценка годовой работы ученика;
- оценка на академическом концерте или экзамене;
- другие выступления ученика в течение учебного года.

Оценки выставляются по окончании каждой четверти и полугодий учебного года.

V. Методическое обеспечение учебного процесса

Методические рекомендации педагогическим работникам

В работе с учащимся преподаватель должен следовать принципам последовательности, постепенности, доступности, наглядности в освоении материала.

Весь процесс обучения должен быть построен от простого к сложному и учитывать индивидуальные особенности ученика: физические данные, уровень развития музыкальных способностей.

Необходимым условием для успешного обучения на трубе является формирование у ученика уже на начальном этапе правильной постановки губ, рук, корпуса, исполнительского дыхания.

Развитию техники в узком смысле слова (беглости, четкости, ровности и т. д.) способствует систематическая работа над упражнениями, гаммами и этюдами. При освоении гамм, упражнений, этюдов и другого вспомогательного материала рекомендуется применение различных вариантов – штриховых, динамических, ритмических и т. д.

Работа над качеством звука, интонацией, ритмическим рисунком, динамикой – важнейшими средствами музыкальной выразительности – должна последовательно проводиться на протяжении всех лет обучения и быть предметом постоянного внимания педагога.

При работе над техникой необходимо давать четкие индивидуальные задания и регулярно проверять их выполнение.

В учебной работе также следует использовать переложения произведений, написанных для других инструментов или для голоса. Рекомендуются переложения, в которых сохранен замысел автора и широко использованы характерные особенности трубы.

В работе над музыкальными произведениями необходимо проследить связь между художественной и технической сторонами изучаемого произведения.

Рекомендации по организации самостоятельной работы обучающихся 1.

Самостоятельные занятия должны быть регулярными и систематическими.

2. Периодичность занятий – каждый день.
3. Количество занятий в неделю – от двух до четырех часов.

Объем самостоятельной работы определяется с учетом минимальных затрат на подготовку домашнего задания (параллельно с освоением детьми программы основного общего образования), а также с учетом сложившихся педагогических традиций в учебном заведении и методической целесообразности.

4. Ученик должен быть физически здоров. Занятия при повышенной температуре опасны для здоровья и нецелесообразны, так как результат занятий всегда будет отрицательным.

5. Индивидуальная домашняя работа может проходить в несколько приемов и должна строиться в соответствии с рекомендациями преподавателя по специальности. Ученик должен уйти с урока с ясным представлением, над чем ему работать дома. Задачи должны быть кратко и ясно сформулированы в дневнике. Возможные виды домашнего задания:

- упражнения для развития звука (выдержанные ноты);
- работа над развитием техники (гаммы, упражнения, этюды);
- работа над художественным материалом (пьесы или произведение крупной формы); □ чтение с листа.

6. Периодически следует проводить уроки, контролирующие ход домашней работы ученика.

VI. Программа творческой, методической и культурно-просветительской деятельности

Высокое качество образования, его доступность, открытость, привлекательность для обучающихся, их родителей и всего общества, духовно-нравственное развитие, эстетическое воспитание и художественное становление личности обеспечивается созданием в ДШИ № 1 комфортной, развивающей образовательной среды. Она предполагает организацию творческой, методической и культурно-просветительской деятельности.

Творческая и культурно-просветительская деятельность направлена на развитие творческих способностей обучающихся, пропаганду среди различных слоев населения лучших достижений отечественного и зарубежного музыкального искусства, их приобщение к духовным ценностям, создание необходимых условий для совместного труда, отдыха детей, родителей.

Творческая деятельность предполагает активное участие обучающихся и преподавателей в творческих мероприятиях. Культурно-просветительная деятельность предполагает организацию посещений обучающимися учреждений и организаций культуры.

Одним из главных направлений культурно-просветительской деятельности ДШИ является развитие индивидуальных особенностей учащихся. Их интересов, создание возможностей культурного проведения досуга, удовлетворение культурных потребностей окружающего социума, организация и проведение концертов для ветеранов и пожилых людей округа, уважительное отношение к культурному наследию. Концертнопросветительская деятельность способствует созданию условий для формирования личности учащегося, способного к творчеству и самостоятельности. Объединяющая творческая деятельность учащихся и преподавателей имеет важное значение для воспитания юных музыкантов, так как помогает учащимся реализовать свой творческий потенциал, повысить мотивацию к учёбе.

Методическая деятельность направлена на совершенствование образовательного процесса (в том числе – образовательных программ, форм и методов обучения духовному художественному творчеству). Преподаватели направления используют следующие виды деятельности: - участие и проведение школьных праздников, проведение благотворительных мероприятий;

- творческие встречи с детскими и профессиональными коллективами;
- создание методических разработок и рекомендаций, способствующих повышению качества образовательного процесса;
- участие в конкурсах педагогического мастерства, научно-методических конференциях, семинарах, педагогических чтениях различного уровня.

Специфика организации творческой, методической и культурно-познавательной деятельности - это привитие интереса и любви к музыке и художественной культуре, пропаганда профессионального искусства.

Преподаватели духового отделения участвуют в школьных и районных методических мероприятиях, проводят открытые уроки и методические сообщения на заседаниях школьных и районных методических секций, посещают курсы повышения квалификации и семинары, организованные СОМЦ.

VII. СПИСОК РЕКОМЕНДУЕМОЙ НОТНОЙ ЛИТЕРАТУРЫ

1. Список нотной литературы

1. Детский камерный ансамбль сборники в трёх выпусках (переложение и составление А. Шувалов) Изд. «Композитор» С-Пб.2003
2. Виталий Кароник Альбом из Эскильстуны Цикл пьес для инструментальных ансамблей Изд. «Композитор» С-Пб.2004
3. Музыка для флейты Ансамбли Сборники в трёх выпусках Изд. «Союз художников»
С. Пб.2004
4. Л. Резетдинов Весёлый паровоз Детская сюита Изд. «Композитор» С-Пб.2005
5. Дж. Бок Маленькая сюита (аранжировка для фл., влч. И ф-но А. Цыпкина) Изд. «Композитор» СПб.2004
6. Х. Копровски Инструментальные произведения Изд. «Музыка» М.2003
7. Сонаты И. С. Баха Изд. «Композитор» С-Пб.2000
8. В. А. Моцарт Шесть дуэтов для двух флейт Изд. Zimmerman Frankfurt
9. Д. Соловьёв Летние зарисовки Сюита для флейты, гобоя и двух кларнетов Изд. «Советский композитор» 1990
10. И.Пушечников «Школа игры на блок флейте» М., 2007
11. Н. Платонов «Школа игры на флейте» М., 2004
12. Ю. Должиков «Золотая библиотека педагогического репертуара» 7 тетрадей М., 2004
13. Paul Copeland «Composer for the Internet» Paul Copeland (August 1996)
14. И. Кванц «Опыт руководства по игре на поперечной флейте» М. 2011
15. Е. Исаева «Рабочая тетрадь начинающего флейтиста» М., 2007
16. Н. Платонов «Школа игры на флейте» М., 2004
17. Mitropoulos-Bott Ch. «The Techniques of Flute Playing» Kassel, 2002
18. О.Тувье «Методика преподавания игры на духовых инструментах» д. Медвежьи Озера 2010
19. Методика обучения игре на духовых инструментах (Очерки). Вып. 1. Под ред. Е.В.Назайкинского. М., 1964
20. Методика обучения игре на духовых инструментах (Очерки). Вып. 2. Под ред. Ю.А.Усова. М., 1966
21. Методика обучения игре на духовых инструментах (Очерки). Вып. 3. Под ред. Ю.А.Усова. М., 1971
22. Методика обучения игре на духовых инструментах (Очерки). Вып. 4. Под ред. Ю.А.Усова. М., 1976

23. Современное исполнительство на духовых и ударных инструментах. Сборник трудов.
Вып. 103. Под ред. И.Ф.Пушечникова, Н.В.Волкова. М., 1990
24. Федотов А. Методика обучения игре на духовых инструментах. М., 1975
25. «Музыкальная энциклопедия» изд. «Советский композитор», М. 1973 в шести томах
26. «Музыкальный словарь Гроува» изд. «Практика», М. 2001
27. Альберт Швейцер «Иоганн Себастьян Бах», классика –21, М. 2002
28. www. Flutepage. De
29. Педагогические чтения. Москва, 7.12.04 г. А.Л. Гофман
30. Кранц К. Дыхание жизни. Осознанное дыхание- путь к исцелению души. СПб.,ИД «Весь», 2004
31. Лёгкое дыхание / Авт.-сост. В. В. Петров.-Мн.: Харвест,2003
32. Зи Нэнси Искусство дыхания Шесть простых уроков для достижения успеха, здоровья и процветания. Пер. с англ. Е. Винецкой.-М.: ИД «София»,2003
33. Хендрикс Гай Сознательное дыхание: Дыхательные упражнения для здоровья, самосовершенствования и снятия стресса. Пер. с англ.-К.: «София», М.:ИД «София»,2003
34. О. Ю. Ермолаев Правильное дыхание
35. Александр В. Классическая музыка новое восприятие. OFA sprl, 1997
11)http://www.wfg.woodwind.ord/flute
36. Ю. Должиков Методика, упражнения, этюды. М. –2004, Изд. «Дека-ВС»
37. И. Пушечников Искусство игры на гобое. История, теория, методика, педагогика. Изд. «Композитор» С.-Пб 2005
38. Словарь А. Должанского 4-е издание. Л., «Музыка», 1964
39. Quantz J.J. Versuch einer Anweisung die Flute traversire zu spielen. – Berlin, 1752. – S. 153
40. «Старинная музыка» №2, №3 2002
41. Н.Б. Гонтаренко Сольное пение Секреты вокального мастерства. Изд. «Феникс» Ростов- на- Дону, 2000
42. К. Плужников Вокальные воззрения семьи Гарсиа. Изд. «Композитор» С.-Пб.2006

VI. Списки рекомендуемой нотной и методической литературы

1. Список нотной литературы

Хрестоматии для флейты

- Гречишников Д. Альбом ученика –флейтиста Киев 1969
- Должиков Ю. «Хрестоматия для флейты. 1-2 класс» М., 1976
- Должиков Ю. «Хрестоматия для флейты. 3-4 класс» М., 1978
- Должиков Ю. «Хрестоматия для флейты. 3-4 класс» М., 1982
- Должиков Ю. «Хрестоматия для флейты. 1-3 класс 1ч.» М., 2005
- Должиков Ю. «Хрестоматия для флейты. 1-3класс 2ч.» М., 2005
- Должиков Ю. «Хрестоматия для флейты. 3-4 класс Пьесы, Этюды, Ансамбли» М., 2004

Сборники этюдов и упражнений для флейты

- Ягудин Ю. «Легкие этюды для флейты» М., 1968

Гарiboldи 100 этюдов

Должиков Ю. Хрестоматия для флейты. Этюды для 3-5 классов

Платонов Н. «Этюды для музыкальных училищ» тетр. 1

Келлер Э. «Десять этюдов для флейты» М., 1940

Келлер Э. «Пятнадцать этюдов для флейты» М., 1947

Келлер Э. «Этюды для флейты тетрадь 2» М., 1960

Келлер Э. «Этюды для флейты тетрадь 3» М., 1960

Платонов Н. «Тридцать этюдов для флейты» М., 1938

Сборники пьес для флейты

«библиотека классической флейты» NY., 1999

Изд. Музыка «Лунный свет» М., 2011

Федорова А.В. Федорова В.В. педагогический репертуар Флейта 1-ый класс М. 1998

Вишневецкий В. «Пьесы для флейты и фортепиано» С-П., 2000

Семенова Н.И. Новикова А.Г. «Пьесы для начинающих» С-П., 1998

Великанов С. «Вариации Данкла Ш.» М., 2002

Зайвей Е. «Музыка для флейты. Ансамбли ч1.» С-П., 2004

Зайвей Е. «Музыка для флейты. Ансамбли ч2.» С-П., 2004

Должиков Ю. «Концертные пьесы для флейты и фортепиано» М., 2006

Должиков Ю. «Детский альбом для флейты и фортепиано» М., 2004

Платонов Н. «Школа игры на флейте» М., 1958

Платонов Н. «Школа игры на флейте» М., 1964

Платонов Н. «Школа игры на флейте» М., 1983

Сборник пьес советских композиторов для флейты. М., 1966

Учебный репертуар ДМШ. Флейта I класс. Сборник пьес. - Киев, 1977

Учебный репертуар ДМШ. Флейта II класс. Сборник пьес. - Киев, 1978

Учебный репертуар ДМШ. Флейта III класс. Сборник пьес. - Киев, 1979

Учебный репертуар ДМШ. Флейта IV класс. Сборник пьес. - Киев, 1980

2. Список методической литературы

Апатский В.Н. О совершенствовании методов музыкально-исполнительской подготовки./

Исполнительство на духовых инструментах. История и методика. Киев, 1986. С.24-39.1983.

Вып. 4. С. 6-19

Асафьев Б. Музыкальная форма как процесс. Т. 1; 2. 2-е изд. Л., 1971

Апатский В.Н. Опыт экспериментального исследования дыхания и амбушюра духовика.

/Методика обучения игре на духовых инструментах. Вып. 4. М., 1976

Арчажникова Л.Г. Проблема взаимосвязи музыкально-слуховых представлений и музыкально-двигательных навыков. Автореф. канд. искусствоведения. М., 1971

Барановский П., Юцевич Е. Звуковысотный анализ свободного мелодического строя. Киев, 1956

Волков Н.В. Проблемы педагогической подготовки студентов в контексте среднего и высшего музыкального образования. Материалы научно- практической конференции. М., 1997. С 45-

47

Волков Н.В. Проблемы развития творческого мышления музыканта-духовика/. Наука, искусство, образование на пороге третьего тысячелетия. Тезисы доклада на II международном конгрессе. Волгоград, 6-8 апреля 2000. С. 140-142

- Володин А. Роль гармонического спектра в восприятии высоты и тембра звука. Музыкальное искусство и наука. Вып. 1. М., 1970. С. 11-38
- Володин А. Вопросы исполнительства на духовых инструментах. Сб. тр. Л., 1987
- Гарбузов Н. Зонная природа тембрового слуха. М., 1956
- Григорьев В. Некоторые проблемы специфики игрового движения музыканта-исполнителя / Вопросы музыкальной педагогики. Вып. 7, М., 1986. С. 65-81
- Грищенко Л.А. Психология восприятия внимания, памяти. Екатеринбург, 1994
- Диков Б. О дыхании при игре на духовых инструментах. М., 1956
- Докшицер Т.А. Трубочка на коне. М., 1996
- Евтихийев П.Н., Карцева Г.А. Психолого-педагогические основы работы учащегося над музыкально-исполнительским образом / Музыкальное воспитание: опыт, проблемы, перспективы. Сб. тр. Тамбов, 1994. С.43-54
- Зис А.Я. Исполнительство на духовых инструментах (история и методика). Киев, 1986
- Исполнительство на духовых инструментах и вопросы музыкальной педагогики. Сб. тр. Вып. 45. М., 1979
- Комплексный подход к проблемам музыкального образования. Сб. тр., М., 1986
- Логонова Л.Н. О слуховой деятельности музыканта-исполнителя. Теоретические проблемы. М., 1998
- Маркова Е.Н. Интонационность музыкального искусства. Киев, 1990
- Материалы Всесоюзного семинара исполнителей на духовых инструментах. М., 1988 Работа над чистотой строя на духовых инструментах (методические рекомендации). Минск, 1982
- Рагс Ю. Интонирование мелодии в связи с некоторыми ее элементами. / Труды кафедры теории музыки. Московская государственная консерватория имени П.И. Чайковского. М., 1960. Вып. 1. С. 338-355
- Совершенствование методики обучения игре на духовых инструментах (методические рекомендации). Минск, 1982
- Современное исполнительство на духовых и ударных инструментах. Сб. тр. Вып. 103, М., 1990 Теория и практика игры на духовых инструментах. Сб. ст. Киев, 1989
- Усов Ю.А. История отечественного исполнительства на духовых инструментах. М., 1986
- Федотов А.А. Методика обучения игре на духовых инструментах

ПРОГРАММА
по учебному предмету
ПО.01.УП.02 АНСАМБЛЬ

Структура программы учебного предмета

I. Пояснительная записка

- *Характеристика учебного предмета, его место и роль в образовательном процессе;*
- *Срок реализации учебного предмета;*
- *Объем учебного времени, предусмотренный учебным планом образовательного учреждения на реализацию учебного предмета; - Форма проведения учебных аудиторных занятий;*
- *Цель и задачи учебного предмета;*
- *Обоснование структуры программы учебного предмета;*
- *Методы обучения;*
- *Описание материально-технических условий реализации учебного предмета;*

II. Содержание учебного предмета

- *Сведения о затратах учебного времени;*
- *Годовые требования по классам;*

III. Требования к уровню подготовки обучающихся

IV. Формы и методы контроля, система оценок

- *Аттестация: цели, виды, форма, содержание;*
- *Критерии оценки;*
- *Контрольные требования на разных этапах обучения;*

V. Методическое обеспечение учебного процесса

- *Методические рекомендации педагогическим работникам;*
- *Рекомендации по организации самостоятельной работы обучающихся;*

VI. Списки рекомендуемой нотной и методической литературы

I. ПОЯСНИТЕЛЬНАЯ ЗАПИСКА

□ **Характеристика учебного предмета, его место и роль в образовательном процессе**

Программа учебного предмета «Ансамбль» разработана на основе и с учетом федеральных государственных требований к дополнительной предпрофессиональной общеобразовательной программе в области музыкального искусства «Духовые и ударные инструменты».

Представленная программа предполагает знакомство с предметом и освоение навыков игры в ансамбле со 2 по 5 класс (с учетом первоначального опыта, полученного в классе по специальности с 1 класса).

Духовой ансамбль использует и развивает базовые навыки, полученные на занятиях в классе по специальности.

За время обучения у учащихся ансамбля должен сформироваться комплекс умений и навыков, необходимых для совместного музицирования.

Знакомство учеников с ансамблевым репертуаром происходит на базе: дуэтов, трио, и др. различных переложений для двух- трёх исполнителей в сопровождении фортепиано и без него, произведений различных форм, стилей и жанров отечественных и зарубежных композиторов.

Так же как и по предмету «Специальность», программа по ансамблю опирается на академический репертуар, знакомит учащихся с разными музыкальными стилями: барокко, венской классикой, романтизмом, зарубежной, русской музыкой 19 и 20 века.

Работа в классе ансамбля направлена на выработку у партнеров единого творческого решения, умения уступать и прислушиваться друг к другу, держать общий строй интонации, совместными усилиями создавать трактовки музыкальных произведений на высоком художественном уровне.

• **Срок реализации учебного предмета**

Срок реализации учебной программы «Ансамбль» рассчитана на 4 года обучения (со 2 по 5 класс). Программа составлена с учетом физических и психологических возможностей детей, целями и задачами развивающего обучения. Формирование у учащихся умений и навыков происходит постепенно: от изучения основ ансамблевой игры до исполнения шедевров мировой музыкальной классики. Срок освоения программы может быть увеличен на 1 год (6 класс).

• **Объем учебного времени**, предусмотренный учебным планом образовательного учреждения на реализацию предмета «Ансамбль»:

Таблица 1

Срок обучения/количество часов	2-5 классы	
	Количество	часов
Максимальная нагрузка	330	
Количество часов на аудиторную нагрузку	165	
Количество часов на внеаудиторную (самостоятельную) работу	165	
Недельная аудиторная нагрузка	1	
Самостоятельная работа (часов в неделю)	1	

- **Форма проведения учебных аудиторных занятий:** мелкогрупповая (два ученика), рекомендуемая продолжительность урока - 40 минут.

По учебному предмету "Ансамбль" к занятиям могут привлекаться как обучающиеся по данной образовательной программе, так и по другим образовательным программам в области музыкального искусства.

• **Цели и задачи учебного предмета Цель:**

1. развитие музыкально-творческих способностей учащегося на основе приобретенных им знаний, умений и навыков ансамблевого исполнительства.

Задачи:

- решение коммуникативных задач (совместное творчество обучающихся разного возраста, влияющее на их творческое развитие, умение общаться в процессе совместного музицирования, оценивать игру друг друга);
- стимулирование развития эмоциональности, памяти, мышления, воображения и творческой активности при игре в ансамбле;
- формирование у обучающихся комплекса исполнительских навыков, необходимых для ансамблевого музицирования;
- развитие чувства ансамбля (чувства партнерства при игре в ансамбле), артистизма и музыкальности;
- обучение навыкам самостоятельной работы, а также навыкам чтения с листа в ансамбле;
- приобретение обучающимися опыта творческой деятельности и публичных выступлений в сфере ансамблевого музицирования;
- расширение музыкального кругозора учащегося путем ознакомления с ансамблевым репертуаром, а также с выдающимися исполнениями и исполнителями камерной музыки.
- **Обоснование структуры программы учебного предмета «Ансамбль»**
Обоснованием структуры программы являются ФГТ, отражающие все аспекты работы преподавателя с учеником.

Программа содержит следующие разделы:

- сведения о затратах учебного времени, предусмотренного на освоение учебного предмета;
- распределение учебного материала по годам обучения;
- требования к уровню подготовки обучающихся; - формы и методы контроля, система оценок; - методическое обеспечение учебного процесса.

В соответствии с данными направлениями строится основной раздел программы «Содержание учебного предмета».

• **Методы обучения**

Для достижения поставленной цели и реализации задач предмета используются следующие методы обучения:

- словесный (объяснение, разбор, анализ и сравнение музыкального материала обеих партий);
- наглядный (показ, демонстрация отдельных частей и всего произведения);

- практический (воспроизводящие и творческие упражнения, деление целого произведения на более мелкие части для подробной проработки и последующая организация целого);
- прослушивание записей выдающихся исполнителей и посещение концертов для повышения общего уровня развития обучающегося;
- применение индивидуального подхода к каждому ученику с учетом возрастных особенностей, работоспособности и уровня подготовки.

Предложенные методы работы с ансамблем духовых инструментов в рамках предпрофессиональной образовательной программы являются наиболее продуктивными при реализации поставленных целей и задач учебного предмета и основаны на проверенных методиках и сложившихся традициях ансамблевого исполнительства на флейте.

□ **Описание материально-технических условий реализации учебного предмета**

Материально-техническая база образовательного учреждения должна соответствовать санитарным и противопожарным нормам, нормам охраны труда.

Класс для занятий должен быть светлым, достаточно просторным, с хорошей вентиляцией и звукоизоляцией. Акустика помещения должна соответствовать нормам, предусмотренным для занятий на духовых инструментах (помещение не должно быть гулким).

В классе для занятий, а также дома у каждого учащегося должны быть, кроме музыкального инструмента (флейты): фортепиано (рояль/пианино или синтезатор), пюпитр, метроном, тюнер, зеркало. Педагог должен предоставить учащемуся необходимый нотный материал, в том числе, и для самостоятельных домашних занятий. Во время самостоятельной работы, учащиеся могут пользоваться информацией из Интернета.

II. Содержание учебного предмета

□ **Сведения о затратах учебного времени**, предусмотренного на освоение учебного предмета «Ансамбль», на максимальную, самостоятельную нагрузку обучающихся и аудиторные занятия:

Объем времени на самостоятельную работу определяется с учетом сложившихся педагогических традиций и методической целесообразности.

Виды внеаудиторной работы:

- выполнение домашнего задания;
- подготовка к концертным выступлениям;
- посещение учреждений культуры (филармоний, театров, концертных залов и др.);
- участие обучающихся в концертах, творческих мероприятиях и культурнопросветительской деятельности образовательного учреждения и др.

Учебный материал распределяется по годам обучения – классам. Каждый класс имеет свои дидактические задачи и объем времени, предусмотренный для освоения учебного материала.

□ **Требования по годам обучения**

1. – сформированный комплекс умений и навыков в области коллективного творчества - ансамблевого исполнительства, позволяющий демонстрировать в ансамблевой игре единство исполнительских намерений и реализацию исполнительского замысла;

2. – знание ансамблевого репертуара (музыкальных произведений, созданных для различных инструментальных составов) из произведений отечественных и зарубежных композиторов, способствующее формированию способности к коллективному исполнительству;
3. – знание основных направлений камерно-ансамблевой музыки - эпохи барокко, в том числе сочинений И.С.Баха, венской классики, романтизма, русской музыки XIX века, отечественной и зарубежной музыки XX века;
4. – навыки по решению музыкально-исполнительских задач ансамблевого исполнительства, обусловленные художественным содержанием и особенностями формы, жанра и стиля музыкального произведения;
5. при реализации ОП в области эстрадно-джазового инструментального искусства дополнительно:
6. – навыки использования элементарных джазовых приемов в ансамблевом исполнительстве;
7. – первичные навыки по импровизации на заданную тему (джазовый стандарт) в составе ансамбля.

2 класс (1 год обучения)

Приобретение первоначального опыта игры в ансамбле эффективней всего происходит в дуэте с фортепиано, с опытным концертмейстером или педагогом. Учащийся должен научиться настраивать инструмент выше или ниже посредством выдвигания головки инструмента и научиться слышать высоту звучания инструмента. Проработать самые важные моменты исполнения: начало и окончание. Уметь понятно и выразительно показать вступление и завершение. Слушать себя и концертмейстера.

Игра в ансамбле с преподавателем.

Игра в дуэте однородных инструментов - это следующий по сложности этап ансамблевой подготовки ученика. Преподаватель контролирует общую интонацию, помогает следить за фразировкой, исполняет ведущую партию.

В основе репертуара – несложные произведения, доступные для успешной реализации начального этапа обучения. За год ученики должны пройти 2-3 ансамбля. В конце учебного года обучающиеся сдают зачет из 1-2 произведений. Зачетом может считаться выступление на классном вечере, концерте или академическом вечере.

Примерный рекомендуемый репертуарный список:

П. Чайковский «Сладкая грёза»

Ит. нар. Песня «Санта Лючия»

Ф. Девьен «Маленькие дуэты» №№ 2, 3, 5

В.А. Моцарт «Менуэт», «Марш», «Дуэт»

К. Даппер «Легкие пьесы для начинающих»: «Танец»

Ю. Маевский «Первый раз в первый класс»

Б. Гисслер-Хаазе «Волшебная флейта». Том 1. 5-10 части

М. Брерс, Я.Кастеляйн Школа игры на флейте «Слушаю, читаю, играю». 3-10 части

Л. Маренцио «Трио»

И. Шайн «Виваче»

Altes-Method for the Boehm Flute. Part 1

Д. Грубер «Тихая ночь»

Сборник «Pop Quartets For All». Аранжировка М.Стори (по выбору преподавателя)
«Камерная музыка для начинающих» для двух мелодических инструментов и бассоконтинуо (по выбору преподавателя).

3 класс (2 год обучения)

В течение учебного года следует пройти 3-4 ансамбля (В конце года - зачет из 1-2 произведений. Публичное выступление учащихся может Продолжение работы над навыками ансамблевого музицирования: при игре в ансамбле с другими учащимися должен слушать мелодическую линию, выразительно ее фразировать. Совместно работать над динамикой произведения. Анализировать содержание и стиль музыкального произведения. Умение чисто интонировать, держать заданный темп. Уметь понятно и выразительно показать вступление и завершение.

Примерный рекомендуемый репертуарный список:

Л.Бетховен «Менуэт»

Ф.Куперен «Танец»

А.Глазунов «Гавот»

В.Ребиков «Вальс»

В.Ребиков «Вальс» из оперы «Ёлка»

Н.Раков «Скерцино»

И.С. Бах-Ш. Гуно «Ave Maria»

Б.Гисслер-Хаазе «Волшебная флейта». Том 2. 3-7 части

Сборник «RomanticHits» (по выбору преподавателя)

4 класс (3 год обучения)

Продолжение работы над навыками ансамблевой игры. Включать в репертуар произведения различных составов ансамбля: дуэтов, трио, включая произведения под сопровождение фортепиано.

Работа над звуковым балансом - правильным распределением звука между голосами. Воспитание внимания к точному прочтыванию авторского текста. Продолжение развития музыкального мышления ученика.

В течение учебного года следует пройти 2-4 произведения (разного жанра, стиля и характера).

В конце 2-го полугодия - зачет со свободной программой.

Примерный рекомендуемый репертуарный список:

А. Дворжак «Юмореска»

И. Кванц «Анданте»

Дж. Керн «Дым»

Э. Кронке «Бабочки»№1

Altes-Methodforthe Boehm Flute. Part 2.

«Легкие пьесы и ансамбли для флейты». Сост. О.Чернядьева: Г.Миллер «Лунная серенада»

«Камерная музыка для начинающих» для двух мелодических инструментов и бассоконтинуо (по выбору преподавателя)

5 класс (4 год обучения)

Продолжение работы над навыками ансамблевой игры, усложнение задач. Освоение навыков игры в различных составах ансамбля.

На четвертом году обучения учащийся может играть в различных составах ансамбля: дуэта, трио, квартетах. За год рекомендуется пройти 3-4 ансамблевых произведения.

воспитание артистизма и чувства ансамбля в условиях концертного выступления.

За год необходимо пройти 2-4 произведения. В конце учебного года проходит зачет, на котором исполняется 1-2 произведения.

Примерный рекомендуемый репертуарный список:

В.Моцарт «Адажио и рондо для стеклянной гармоники, флейты, гобоя, виолы и виолончели» в переложении для 3-х флейт

И. Плейель «Рондо» аранжировка Б. Шолтен

М. Годдард «Марш огородных пугал»

Кронке «Бабочки»№2

П.Чайковский «Танец феи драже» из балета «Щелкунчик»

П.Чайковский «Танец пастушков и пастушек» из балета «Щелкунчик» для 3-х флейт и ф-но

М. Кажлаев «Ноктюрн»

Примерный рекомендуемый репертуарный список:

И.Кванц «Три дуэта»

А.Рейха «Менуэт»

Сборник «Pop Quartets For All». Аранжировка М.Стори (по выбору преподавателя)

Б.Гисслер-Хаазе «Волшебная флейта». Том 2. 3-7 части

А. Фюрстенау Концертный дуэт на тему из оперы В. Моцарта «Свадьба Фигаро»

III. Требования к уровню подготовки обучающихся

Уровень подготовки обучающихся является результатом освоения программы учебного предмета «Ансамбль», который предполагает формирование следующих знаний, умений, навыков, таких как:

наличие у обучающегося интереса к музыкальному искусству, самостоятельному музыкальному исполнительству, совместному музицированию в ансамбле с партнерами;

- сформированный комплекс исполнительских знаний, умений и навыков, позволяющий использовать многообразные возможности флейты и других инструментов для достижения наиболее убедительной интерпретации авторского текста, самостоятельно накапливать ансамблевый репертуар из музыкальных произведений различных эпох, стилей, направлений, жанров и форм;
- знание ансамблевого репертуара.
- знание художественно-исполнительских возможностей флейты;
- знание профессиональной терминологии;
- наличие умений по чтению с листа музыкальных произведений;
- навыки по воспитанию совместного для партнеров чувства ритма;
- навыки по воспитанию слухового контроля при ансамблевом музицировании;
- наличие навыков репетиционно-концертной работы в качестве ансамблиста.

IV. Формы и методы контроля, система оценок □ *Аттестация: цели, виды, форма, содержание*

Оценка качества реализации учебного предмета "Ансамбль" включает в себя текущий контроль успеваемости и промежуточную аттестацию обучающегося в конце каждого учебного года с 2 по 5 класс. В 6 классе промежуточная аттестация проходит в конце 1 полугодия.

В качестве средств текущего контроля успеваемости могут использоваться академические зачеты, прослушивания, концерты и классные вечера.

Текущий контроль успеваемости обучающихся проводится в счет аудиторного времени, предусмотренного на учебный предмет.

Форму и время проведения промежуточной аттестации по предмету «Ансамбль» образовательное учреждение устанавливает самостоятельно. Формой аттестации может быть контрольный урок, зачёт, а также - прослушивание, выступление в концерте или участие в каких-либо других творческих мероприятиях.

По завершении изучения предмета "Ансамбль" проводится промежуточная аттестация в конце 7 класса, выставляется оценка, которая заносится в свидетельство об окончании образовательного учреждения. □ *Критерии оценок*

Для аттестации обучающихся создаются фонды оценочных средств, которые включают в себя методы контроля, позволяющие оценить приобретенные знания, умения и навыки.

Критерии оценки качества исполнения

По итогам исполнения программы на зачете, академическом прослушивании или экзамене выставляется оценка по пятибалльной шкале:

Таблица 2

Оценка	Критерии оценивания выступления
5 («отлично»)	технически качественное и художественно осмысленное исполнение, отвечающее всем требованиям на данном этапе обучения
4 («хорошо»)	оценка отражает грамотное исполнение с небольшими недочетами (как в техническом плане, так и в художественном смысле)
3 («удовлетворительно»)	исполнение с большим количеством недочетов, а именно: недоученный текст, слабая техническая подготовка, малохудожественная игра, отсутствие свободы игрового аппарата и т.д.
2 («неудовлетворительно»)	комплекс серьезных недостатков, невыученный текст, отсутствие домашней работы, а также плохая посещаемость аудиторных занятий
«зачет» (без отметки)	отражает достаточный уровень подготовки и исполнения на данном этапе обучения

Согласно ФГТ, данная система оценки качества исполнения является основной. В зависимости от сложившихся традиций того или иного учебного заведения и с учетом целесообразности оценка качества исполнения может быть дополнена системой «+» и «-», что даст возможность более конкретно и точно оценить выступление учащегося.

Фонды оценочных средств призваны обеспечивать оценку качества приобретенных выпускниками знаний, умений и навыков, а также степень готовности учащихся к возможному продолжению профессионального образования в области музыкального искусства.

V. Методическое обеспечение учебного процесса

1. Методические рекомендации педагогическим работникам

Одна из главных задач преподавателя по предмету "Ансамбль" - подбор учеников-партнеров. Они должны обладать схожим уровнем подготовки в классе специальности.

В работе с учащимися преподаватель должен следовать *принципам последовательности, постепенности, доступности и наглядности* в освоении материала. Весь процесс обучения строится с учетом принципа: от простого к сложному, опирается на индивидуальные особенности ученика - интеллектуальные, физические, музыкальные и эмоциональные данные, уровень его подготовки.

Необходимым условием для успешного обучения по предмету "Ансамбль" является формирование правильной постановки исполнительского дыхания, культуры звукоизвлечения обоих партнеров,

Необходимо привлекать внимание учащихся к прослушиванию лучших примеров исполнения ансамблевой музыки.

Предметом постоянного внимания преподавателя должна являться работа над синхронностью в исполнении партнеров, работа над звуковым балансом их партий, одинаковой фразировкой, агогикой, штрихами, интонациями, умением вместе начать фразу и вместе закончить ее.

Необходимо совместно с учениками анализировать форму произведения, чтобы отметить крупные и мелкие разделы, которые прорабатываются учениками отдельно. Форма произведения является также важной составляющей частью общего представления о произведении, его смыслового и художественного образа.

Техническая сторона исполнения у партнеров должна быть на одном уровне. Отставание одного из них будет очень сильно влиять на общее художественное впечатление от игры. В этом случае требуется более серьезная индивидуальная работа.

Важной задачей преподавателя в классе ансамбля должно быть обучение учеников самостоятельной работе: умению отрабатывать проблемные фрагменты, уточнять штрихи, фразировку и динамику произведения. Самостоятельная работа должна быть регулярной и продуктивной. Сначала ученик работает индивидуально над своей партией, затем с партнером. Важным условием успешной игры становятся совместные регулярные репетиции с преподавателем и без него.

2. Рекомендации по организации самостоятельной работы обучающихся

При организации самостоятельной работы учащийся должен уметь разумно распределять время своих занятий. Учащийся должен тщательно выучить свою индивидуальную партию, обращая внимание не только на нотный текст, но и на все авторские указания, после чего следует переходить к репетициям с партнером по ансамблю. После каждого урока с преподавателем ансамбль необходимо вновь репетировать, чтобы исправить указанные преподавателем недостатки в игре. Желательно самостоятельно ознакомиться с партией другого участника ансамбля. Важно, чтобы партнеры по ансамблю обсуждали друг с другом свои творческие намерения, согласовывая их друг с другом. Следует отмечать в нотах ключевые моменты, важные для достижения наибольшей синхронности звучания, а также звукового баланса между исполнителями. Работать над общими штрихами и динамикой (там, где это предусмотрено).

VI. Списки рекомендуемой нотной и методической литературы

1. Список рекомендуемых нотных сборников

- Аллерм Ж.М. «DuetHits» для двух флейт и фортепиано
- Барбара Гислер-Хаазе «Волшебная флейта». Методика для начинающих. 1, 2 части. UniversalEditionF.G.Wien 1996
- Брерс М., Кастеляйн Я. Школа игры на флейте «Horen, lessen & spielen, Schule für querflöte, m. Audio-CD (Musiknoten)». De Haske Deutschland 1999
- Должиков Ю. «Нотная папка флейтиста». Части 1, 2. М., Дека-ВС, 2004
- «Камерная музыка для начинающих» для двух мелодических инструментов и бассоконтинуо. Будапешт: Editio Musica
- «Легкие пьесы и ансамбли для флейты». Сост. О.Чернядьева. СПб, «Северный Олень», 2000
- Платонов Н. «Школа игры на флейте». М., Музиздат, 1958
- Хрестоматия для флейты: 1-3 классы ДМШ. Часть 1. Сост. Ю.Должиков. М., Музыка, 2010
- Altrs Joseph-Henri «Method for the Boehm Flute». New York, Carl Fisher, 1918
- Dapper Klaus «Das Querflötenbuch». Voggenreiter Verlag, 2000
- Juchem D. Brochhausen A. «Flute goes Classic». Schott Music
- Flute Methods, Studies and Ensembles: The Ultimate Collection. Includes training materials, plus duos, trios and quartets, from 39 major composers.
- Story M. «Pop Quartets for All». Alfred Music Publishing, 2008
- Weinzierl E., Wachter E. «Romantic Miniatures. Vol. 1 (Selection de Piezas Clasicas) para Flauta y Piano». Schott, 2013
- «Легкие пьесы и ансамбли для флейты». Сост. О.Чернядьева: Э. Кронке Сюита «Колибри»

2. Список рекомендуемой методической литературы

Методические рекомендации преподавателям

Данная программа разработана с учетом индивидуального подхода к обучению. Преподаватель, пользуясь методической и нотной литературой, имеет возможность обучать учащихся с разными музыкальными способностями и личностными особенностями, достигая результатов обучения в краткие сроки.

Большое значение имеет репертуар ученика. Необходимо выбирать высокохудожественные произведения, разнообразные по форме и содержанию. Необходимо познакомить учащегося с историей флейты, саксофона, кларнета рассказать о выдающихся коллективах исполнителей. Общее количество музыкальных произведений, рекомендованных для изучения в каждом классе, дается в годовых требованиях. Предполагается, что педагог в работе над репертуаром будет добиваться различной степени завершенности исполнения: некоторые произведения должны быть подготовлены для публичного выступления, другие – для показа в условиях класса, третьи – с целью ознакомления. Требования могут быть сокращены или упрощены соответственно уровню музыкального и технического развития.

Важным элементом обучения является накопление художественного исполнительского материала, дальнейшее расширение и совершенствование практики публичных выступлений (ансамблевых), использование в репертуаре произведений, различных по стилю, в том числе,

произведений эстрадной и рок музыки, популярных произведений зарубежных и отечественных композиторов.

Методическая литература

Апатский В.Н. О совершенствовании методов музыкально-исполнительской подготовки. Исполнительство на духовых инструментах. История и методика. Киев, Музична Украина, 1976

Арчажникова Л.Г. Проблема взаимосвязи музыкально-слуховых представлений и музыкально-двигательных навыков. Автореф. канд. искусствоведения. М., 1971

Бычков. Ю.Н. Проблемы детского музыкального воспитания. Вып. 131. - М.: РАМ им. Гнесиных, 1994

Вендрова Н. Воспитание музыкой. М., Просвещение, 1991

Гисслер-Хаазе Барбара «Волшебная флейта». Методика для начинающих

Евтихийев П.Н., Карцева Г.А. Психолого-педагогические основы работы учащегося над музыкально-исполнительским образом. Музыкальное воспитание: опыт, проблемы, перспективы. Тамбов, Тамбовский музыкально-педагогический институт имени С.В.Рахманинова, 1994

ПРОГРАММА

по учебному предмету

ПО.01.УП.03. ФОРТЕПИАНО

Пояснительная записка

Характеристика учебного предмета, его место и роль в образовательном процессе

Программа учебного предмета «Фортепиано» разработана на основе и с учетом федеральных государственных требований к дополнительным предпрофессиональным общеобразовательным программам в области музыкального искусства «Духовые и ударные инструменты».

Учебный предмет «Фортепиано» направлен на приобретение детьми знаний, умений и навыков игры на фортепиано, получение ими художественного образования, а также на эстетическое воспитание и духовно-нравственное развитие ученика.

Учебный предмет «Фортепиано» расширяет представления учащихся об исполнительском искусстве, формирует специальные исполнительские умения и навыки.

Обучение игре на фортепиано включает в себя музыкальную грамотность, чтение с листа, навыки ансамблевой игры, овладение основами аккомпанемента и необходимые навыки самостоятельной работы. Обучаясь в школе, дети приобретают опыт творческой деятельности, знакомятся с высшими достижениями мировой музыкальной культуры.

Предмет «Фортепиано» наряду с другими предметами учебного плана является одним из звеньев музыкального воспитания и предпрофессиональной подготовки учащихся – инструменталистов. Фортепиано является базовым инструментом для изучения теоретических предметов, поэтому для успешного обучения в детской школе искусств обучающимся на струнном отделении и отделении духовых и ударных инструментов, необходим курс ознакомления с этим дополнительным инструментом.

Срок реализации учебного предмета

В соответствии с ФГТ рекомендуемый срок реализации учебного предмета предпрофессиональной программы «Духовые и ударные инструменты» для 5-летнего обучения – 4 года (со 2 по 5 класс).

Объем учебного времени, предусмотренный учебным планом образовательного учреждения на реализацию учебного предмета «Фортепиано»

На освоение предмета «Фортепиано» по учебному плану предлагается 1 час аудиторных занятий в неделю для учащихся струнного отделения, для учащихся народного отделения – 0,5 часа в неделю, в выпускном классе – 1 час в неделю.

Программа предмета «Фортепиано» предусматривает обязательную самостоятельную работу учащегося, что предполагает наличие дома фортепиано или синтезатора. Домашняя работа

должна строиться в соответствии с рекомендациями педагога, быть регулярной и систематической, контролироваться на каждом уроке.

На самостоятельную работу отводится 2 часа в неделю в течение всех лет обучения.

Таблица 1

	Духовые и ударные инструменты (5 лет)
Срок обучения	4 года
Максимальная учебная нагрузка (в часах)	346,5
Количество часов на аудиторные занятия	82,5
Количество часов на внеаудиторную (самостоятельную) работу	264

4. Форма проведения учебных аудиторных занятий – индивидуальная, рекомендуемая продолжительность урока – 40 минут.

Индивидуальная форма позволяет преподавателю лучше узнать ученика, его музыкальные возможности, трудоспособность, эмоционально-психологические особенности.

• **Цель и задачи учебного предмета «Фортепиано»** Цель:

развитие музыкально-творческих способностей учащегося на основе приобретенных им базовых знаний, умений и навыков в области фортепианного исполнительства. **Задачи:**

- развитие общей музыкальной грамотности ученика и расширение его музыкального кругозора, а также воспитание в нем любви к классической музыке и музыкальному творчеству;
- владение основными видами фортепианной техники для создания художественного образа, соответствующего замыслу автора музыкального произведения;
- формирование комплекса исполнительских навыков и умений игры на фортепиано с учетом возможностей и способностей учащегося; овладение основными видами штрихов – non legato, legato, staccato;
- развитие музыкальных способностей: ритма, слуха, памяти, музыкальности, эмоциональности;
- овладение основами музыкальной грамоты, необходимыми для владения инструментом фортепиано в рамках программных требований;

- обучение навыкам самостоятельной работы с музыкальным материалом, чтению с листа нетрудного текста, игре в ансамбле; □ владение средствами музыкальной выразительности: звукоизвлечением, штрихами, фразировкой, динамикой, педализацией;
- приобретение навыков публичных выступлений, а также интереса к музицированию.

□ **Обоснование структуры учебного предмета «Фортепиано»**

Обоснованием структуры программы являются ФГТ, отражающие все аспекты работы преподавателя с учеником.

Программа содержит следующие разделы:

- сведения о затратах учебного времени, предусмотренного на освоение учебного предмета;
- распределение учебного материала по годам обучения;
- описание дидактических единиц учебного предмета;
- требования к уровню подготовки обучающихся; - формы и методы контроля, система оценок; - методическое обеспечение учебного процесса.

В соответствии с данными направлениями строится основной раздел программы "Содержание учебного предмета".

□ **Методы обучения**

При работе с учащимся педагог использует следующие методы:

1. словесные (объяснение, беседа, рассказ);
2. наглядно-слуховой метод (показ с демонстрацией пианистических приемов, наблюдение);
3. эмоциональный (подбор ассоциаций, образных сравнений);
4. практические методы обучения (работа на инструменте над упражнениями, чтением с листа, исполнением музыкальных произведений).

□ **Описание материально-технических условий реализации учебного предмета «Фортепиано»**

Для реализации данной программы необходимы следующие условия: класс (не менее 6 кв.м) для индивидуальных занятий с наличием инструмента «фортепиано», а также доступ к нотному и методическому материалу (наличие нотной библиотеки).

Помещение для занятий должно быть со звукоизоляцией, соответствовать противопожарным и санитарным нормам. Музыкальные инструменты должны быть настроены.

II. Содержание учебного предмета

□ **Сведения о затратах учебного времени**, предусмотренного на освоение учебного предмета «Фортепиано», на максимальную, самостоятельную нагрузку обучающихся и аудиторные занятия:

Таблица 2

Классы:	1	2	3	4	5

Продолжительность учебных занятий (в неделях)						
	5-летнее обучение (духовые и ударные инструменты)	-	33	33	33	33
Количество часов на аудиторные занятия (в неделю)						
	5-летнее обучение (духовые и ударные инструменты)	-	0,5	0,5	0,5	1
Количество часов на внеаудиторные занятия (в неделю)	5-летнее обучение (духовые и ударные инструменты)	-	2	2	2	2

Аудиторная нагрузка по учебному предмету «Фортепиано» распределяется по годам обучения с учетом общего объема аудиторного времени, предусмотренного на учебный предмет ФГТ. Объем времени на самостоятельную работу обучающихся по каждому учебному предмету определяется с учетом сложившихся педагогических традиций, методической целесообразности и индивидуальных способностей ученика. *Виды внеаудиторной работы:*

- *выполнение домашнего задания;*
- *посещение учреждений культуры (филармоний, театров, концертных залов и др.);*
- *участие обучающихся в концертах, творческих мероприятиях и культурнопросветительской деятельности образовательного учреждения и др.*

Учебный материал распределяется по годам обучения – классам. Каждый класс имеет свои дидактические задачи и объем времени, предусмотренный для освоения учебного материала.

□ ***Требования по годам обучения***

Аудиторная нагрузка по учебному предмету «Фортепиано» распределяется по годам обучения (классам) в соответствии с дидактическими задачами, стоящими перед педагогом.

Согласно ФГТ изучение учебного предмета «Фортепиано» для учащихся струнных отделений и отделений духовых и ударных инструментов рекомендовано начинать не с первого класса, поэтому годовые требования представлены в данной программе по годам обучения.

1 год обучения

Ознакомление с инструментом «фортепиано», основными приемами игры, знакомство со штрихами *non legato*, *legato*, *staccato*. Знакомство с нотной грамотой, музыкальными терминами. Подбор по слуху музыкальных попевок, песенок. Упражнения на постановку рук, развитие пальцевой техники, приемов звукоизвлечения, владения основными видами штрихов.

Разучивание в течение года 10-12 разнохарактерных произведений из "Школы игры на фортепиано" под ред. Николаева, или Хрестоматии для 1 класса (сост. Б. Милич) и других сборников для 1-го года обучения игре на фортепиано.

Чтение с листа отдельно каждой рукой легкого нотного текста.

Знакомство со строением мажорной и минорной гамм, строение тонического трезвучия. Знание понятий "квинтовый круг", "лад", "тональность".

Гаммы До, Соль, Ре, Ля, Ми мажор отдельно каждой рукой на одну октаву. Аккорд - тоническое трезвучие – отдельно каждой рукой.

За год учащийся должен выступить два раза на академических вечерах в конце каждого полугодия. Оценки за работу в классе и дома, а также по результатам публичных выступлений, выставляются педагогом по четвертям.

Примерные репертуарные списки

Пьесы полифонического склада

Бах И.С.	«Нотная тетрадь Анны Магдалины Бах» (по выбору)
Корелли А.	«Сарабанда» ре минор
Моцарт В.	«Менуэт» Фа мажор
Моцарт Л.	«Бурре» ре минор, «Менуэт» ре минор
Перселл Г.	«Ария»
Скарлатти Д.	«Ария»

Этюды

Гнесина Е.	«Фортепианная азбука» «Маленькие этюды для начинающих»
------------	---

Лешгорн А. «Избранные этюды для начинающих» соч.65

Школа игры на фортепиано под общ. ред. А.Николаева: этюды

Пьесы

Гречанинов А.	Соч.98: «В разлуке», «Мазурка»
---------------	--------------------------------

Гедике А. «Танец»

Глинка М. «Полька»

Кабалевский Д. «Клоуны», «Маленькая полька»

Майкапар А. Соч.28: «Бирюльки», «В садике», «Пастушок»,
«Мотылек»

Хачатурян А. «Андантино»

Штейбельт Д. «Адажио»

Примеры переводных программ

Вариант 1

Ансамбль – С. Прокофьев «Болтунья»

Старокадомский М. «Веселые путешественники»

Польская нар. песня «Висла»

Вариант 2

Ансамбль – «Здравствуй, гостья зима»

Гнесина Е. «Этюд»

Майкапар А. «В садике»

2 год обучения

Продолжение работы над совершенствованием технических приемов игры на фортепиано, звукоизвлечением. Работа над упражнениями, формирующими правильные игровые навыки. Чтение с листа.

Аттестация проводится в конце каждой четверти: в 1 и 3 четвертях по результатам текущего контроля и публичных выступлений, во 2 и 4 четвертях проводится промежуточная аттестация в виде контрольного урока или зачета с оценкой, проводимого в присутствии комиссии.

За год учащийся должен изучить:

4 этюда,

4 разнохарактерные пьесы,

2-3 произведения полифонического стиля,

1-2 ансамбля, гаммы До, Ре, Соль, Ля, Ми мажор двумя руками на 2 октавы, аккорды, арпеджио

к

ним двумя руками на одну октаву.

Примерные репертуарные списки

Произведения полифонического склада

«Школа игры на фортепиано» (под общ. ред. А. Николаева):

Арман Ж.	«Пьеса» ля минор
Аглинцева Е.	«Русская песня»
Кригер И.	«Менуэт»
Курочкин Д.	«Пьеса»
Левидова Д.	«Пьеса»
Бах И.С.	«Полонез» соль минор; «Бурре»
Моцарт Л.	«Волынка»; «Бурре»; «Менуэт»
Гендель Г.Ф.	«Менуэт» ре минор
Гедике А.	«Ригодон»
Телеман Г.Ф.	«Гавот»

Этюды

Гедике А.	40 мелодических этюдов, соч. 32, 1 ч.
Гнесина Е.	Фортепианная азбука
Беркович И.	Этюд Фа мажор
Гурлит М.	Этюд ля минор
Майкапар А.	Этюд ля минор
Лекупнэ Ф.	Этюд До мажор
Черни-Гермер	Этюды №№ 1-15 (1 тетр.)
Шитте Л.	Этюды соч. 108 №№ 1, 3, 5, 7

Пьесы

Беркович И.	25 легких пьес: «Сказка», «Осенью в лесу»
Гайдн Й.	«Анданте» Соль мажор
Гедике А.	«Русская песня», соч. 36
Григ Э.	«Вальс» ля минор, соч. 12
Майкапар А.	«Пастушок», «В садике», соч. 28
Руббах А.	«Воробей»

Фрид Г.	«Грустно»
Чайковский П.	«Мой Лизочек», «В церкви»
Шостакович Д.	«Марш»
Штейбельт Д.	«Адажио»
Ансамбли в 4 руки	
Бизе Ж.	Хор мальчиков из оперы «Кармен»
Глинка М.	Хор «Славься»
Металлиди Ж.	«Дом с колокольчиком»
Шаинский В.	«Пусть бегут неуклюже»

Примеры переводных программ

Вариант 1

Гедике А.	«Этюд» ля минор
Левидова Д.	«Пьеса»
Руббах А.	«Воробей»

Вариант 2

Шитте Л.	«Этюд» соч. 108 № 17
Гендель Г.Ф.	«Менуэт» ре минор
Чайковский П.	«В церкви»

3 год обучения

Начиная с 3 года обучения, необходимо приступить к освоению педали, включая в репертуар пьесы, в которых педаль является неотъемлемым элементом выразительного исполнения (П. Чайковский «Болезнь куклы», А. Гречанинов «Грустная песенка» и др.).

Начиная с 3 класса, изменения в содержании учебных занятий касаются усложнения изучаемого музыкального материала и повышения требований к качеству исполнения. Продолжается работа над формированием навыков чтения с листа.

За год учащийся должен освоить:

- 4 этюда,
- 4 разнохарактерные пьесы,
- 2 полифонических произведения,
- 1 часть произведения крупной формы,

1-2 ансамбля, гаммы ля, ре, ми, соль, до минор, аккорды и арпеджио к ним двумя руками в 2 октавы.

Примерные репертуарные списки

Произведения полифонического склада

Арнэ Т.	«Полифонический эскиз»
Бах Ф.Э.	«Маленькая фантазия»
Бах И.С.	«Маленькие прелюдии и фуги», 1 тетр.: До мажор, ре минор, Фа мажор; «Полонез» соль минор, Ария ре минор, «Менуэт» ре минор
Бём Г.	«Менуэт»
Гедике А.	«Фугетты» соч. 36: До мажор, Соль мажор
Гендель Г.Ф.	«Ария»
Пёрселл Г.	«Сарабанда»
Моцарт Л.	12 пьес под ред. Кувшинникова: «Сарабанда» Ре мажор, «менуэты» Ре мажор, ре минор
Сен-Люк Ж.	«Бурре»
Чюрленис М.	«Фугетта»

Этюды

Бертини А.	«Этюд» Соль мажор
Гедике А.	40 мелодических этюдов, 2 тетрадь, соч. 32
Гедике А.	Соч. 58. «Ровность и беглость»
Лешгорн А.	Соч. 65, №№ 4-8, 11, 12, 15
Лемуан А.	Этюды соч. 37 №№ 1, 2
Черни-Гермер	1 тетрадь: №№ 7-28; 2 тетрадь: №№ 1,2
Шитте Л.	Соч. 108: №№ 14-19

Крупная форма

Диабелли А.	«Сонатина»
Кулау Ф.	«Сонатина» До мажор
Моцарт В.	«Сонатина» До мажор № 1, 1 ч.

Пьесы

Александров Ан.	6 пьес: «Когда я был маленьким»
Тюрк Д.Г.	«Песенка»
Гедике А.	«Русская песня»
Александров А.	«Новогодняя полька»
Гайдн Й.	«Анданте»
Волков В.	30 пьес для фортепиано: «По волнам», "Вечер", "Песня"
Гедике А.	Соч. 36: №№ 21, 23, 31
Гречанинов А.	«На лужайке», «Вальс»
Григ Э.	«Вальс» ми минор
Дварионас Б.	«Прелюдия»
Лоншан-Друшкевич К.	«Полька»
Моцарт В.	14 пьес: № 8
Майкапар А.	Избранные пьесы: «Утром», «Гавот», «Песенка»
Свиридов Г.	«Ласковая просьба»
Сигмейстер Э.	«Блюз»
Чайковский П.	Марш деревянных солдатиков
Шуман Р.	Соч. 68: «Марш», «Смелый наездник»

Ансамбли в 4 руки

Векерлен Ж.Б.	«Пастораль»
Бетховен Л.	«Афинские развалины»
Моцарт В.	Менуэт из оперы «Дон-Жуан»
Шуберт Ф.	«Немецкий танец»
Чайковский П.	«Танец феи Драже»

Моцарт В. «Ария Папагено»

Примеры переводных программ

Вариант 1

Черни-Гермер «Этюд», 1 тетрадь, № 21

Бём Г. «Менуэт»

Дварионас Б. «Прелюдия»

Вариант 2

Лешгорн А. «Этюд» соч. 65 № 11

Перселл Г. «Ария»

Чайковский П. Детский альбом: «Полька»

4 год обучения Годовые требования:

4-5 этюдов,

2-3 пьесы,

2 полифонических произведения,

1 часть крупной формы,

1-2 ансамбля,

продолжение формирования навыков чтения с листа, гаммы Си мажор, си минор, Фа мажор, фа минор, аккорды и арпеджио к ним,

хроматические гаммы от белых клавиш двумя руками в 2 октавы.

Примерные репертуарные списки

Произведения полифонического склада

Арман Ж. «Фугетта»

Бах И.С. «Нотная тетрадь Анны-Магдалены Бах»;
«Маленькие прелюдии» до минор, ми минор

Бах Ф.Э. «Анданте»

Рамо Ж. «Менуэт в форме рондо»

Гендель Г. 3 менуэта

Кирнбергер И.Ф.	«Сарабанда»
Корелли А.	«Сарабанда»
Скарлатти Д.	«Ария» ре минор
Циполи Д.	«Фугетта»
Перселл Г.	«Ария», «Менуэт» Соль мажор
Гедике А.	«Инвенция» ре минор

Этюды

Гурлит К.	«Этюд» Ля мажор
Гедике А.	«Этюд» ми минор
Шитте Л.	«Этюды» соч.160: № 10, 14, 15, 18
Геллер С.	«Этюды»
Гнесина Е.	«Маленький этюд на трели»
Гозенпуд М.	«Игра» (Музыкальный альбом для фортепиано), вып.1, сост. Руббах)
Лешгорн А.	Соч. 65
Лемуан А.	Соч. 37: №№ 10-13, 20
Черни-Гермер	1 тетрадь: №№ 20-29, 30-35

Крупная форма

Андрэ А.	«Сонатина» Соль мажор
Бенда Я.	«Сонатина» ля минор
Вебер К.	«Сонатина» До мажор
Бетховен Л.	«Сонатина» Соль мажор, 1, 2 ч.
Кулау А.	«Сонатина № 4»
Клементи М.	«Сонатины» До мажор, Фа мажор
Моцарт В.	«Сонатина» Ля мажор, Си-бемоль мажор
Мюллер А.	«Сонатина», 1 ч.
Плейель Р.	«Сонатина»
Моцарт В.	«Легкие вариации»

Кикта В.	«Вариации на старинную украинскую песню»
<i>Пьесы</i>	
Алябьев А.	«Пьеса соль минор»
Мясковский Н.	«Беззаботная песенка»
Дварионас Б.	«Прелюдия»
Гедике А.	«Скерцо»
Гречанинов А.	Соч. 98, № 1
Лядов А.	«Колыбельная»
Кюи Ц.	«Испанские марионетки»
Кабалевский Д.	«Токката»
Майкапар А.	«Мимолетное видение», «Пастушок», «Мотылек»
Моцарт В.	«Аллегретто» Си-бемоль мажор
Николаева Т.	Детский альбом «Сказочка»
Питерсон О.	«Зимний блюз»
Роули А.	«Акробаты»
Чайковский П.	Детский альбом: «Болезнь куклы», «Итальян Польшка»
Шуман Р.	«Первая утрата», «Смелый наездник»
Хачатурян А.	«Андантино»

Ансамбли в 4 руки

Бетховен Л.	Немецкие танцы (в 4 руки)
Беркович И.	Соч. 90: фортепианные ансамбли
Металлиди Ж.	Цикл пьес в 4 руки
Чайковский П.	50 русских народных песен в 4 руки: №№ 1, 2, 6
Шмитц М.	«Веселый разговор»

Примеры переводных программ

Вариант 1

Лемуан А.	«Этюд» соч. 37, № 10
Моцарт В.	«Аллегретто»

Алябьев А.	«Пьеса» соль минор
<i>Вариант 2</i>	
Черни-Гермер	1 тетрадь: № 29
Бах И.С.	«Маленькая прелюдия» ля минор № 12
Моцарт В.	«Сонатина» Си-бемоль мажор
5 год обучения	

Учащиеся старших классов должны как можно чаще привлекаться к участию в публичных выступлениях, концертах класса и отдела, что способствует развитию их творческих возможностей, более свободному владению инструментом и формированию навыка сольных выступлений.

Годовые требования:

4-5 этюдов,

2-4 разнохарактерные пьесы,

2 полифонических произведения,

1-2 части крупной формы, 1-2 ансамбля или аккомпанемента, чтение с листа,

мажорные гаммы от черных клавиш, к ним – аккорды и арпеджио на 2 октавы.

Примерные репертуарные списки

Произведения полифонического склада

Бах И.С.	«Маленькая прелюдия» ля минор, Фа мажор
Бах И.С.	«Менуэты» Соль мажор, до минор
Гедике А.	Соч. 60: инвенция, прелюдия ля минор
Гольденвейзер А.	Соч. 11: фугетты Ми мажор, ми минор
Гендель Г.	«Сарабанда с вариациями», «Фугетта»
Кригер И.	«Сарабанда» (сб. «Избранные произведения композиторов XVII, XVIII, XIX вв.», вып. 2, сост. Кувшинников)
Маттезон И.	«Ария», «Менуэт»
Моцарт В.	«Контрданс»
Перселл Г.	«Танец», «Менуэт», «Вольта»

Павлюченко С.	«Фугетта» ми минор
Циполи Д.	«Сарабанда» из сюиты № 2, «Менуэт» из сюиты № 4
Рамо Ж.Ф.	«Менуэт»

Этюды

Гедике А.	Соч. 47 №№ 10-16, 18, 21, 26 Соч. 58 №№ 13, 18, 20
Беренс Г.	Соч. 100 № 4
Геллер С.	Соч. 47 № 12, 13
Дювернуа Ж.	Соч. 176 № 43, 44
Лак Т.	Соч. 172 №№ 5-8
Лемуан А.	Соч. 37 №№ 20, 23, 35, 39
Лешгорн А.	Соч. 65, 2 тетрадь (по выбору)
Черни-Гермер	1 тетрадь: №№ 30, 32, 34-36, 38, 42, 43
Шитте Л.	Соч. 68 №№ 2, 3, 6, 9

Крупная форма

Бетховен Л.	«Сонатина» Фа мажор, 1, 2 ч.
Гедике А.	«Тема с вариациями», соч. 46
Диабелли А.	«Сонатина» № 1; «Рондо», соч. 151
Кабалевский Д.	«Сонатина» ля минор, соч. 27 «Сонатина» До мажор, 2, 3 ч., соч. 36
Моцарт В.	«Сонатина» Фа мажор, 1 ч.
Мелартин Э.	«Сонатина» соль минор
Шуман Р.	«Детская сонатина»
Чимароза А.	«Сонатины» ре минор, ля минор
Кулау Ф.	«Сонатина» До мажор, соч. 55 № 3: 1, 2 ч.

Пьесы

Бетховен Л.	«Экосезы» Ми-бемоль мажор, Соль мажор «Тирольская песня», соч. 107
Гайдн Й.	«Менуэт» Соль мажор

- Григ Э. Соч. 12: «Родная песня», «Песня сторожа»
- Мендельсон Ф. «Песни без слов: № 7»
- Шопен Ф. «Кантабиле»
- Шуман Р. Альбом для юношества «Сицилийская песенка»
- Чайковский П. Детский альбом: «Новая кукла», Полька, Вальс
- Парцхаладзе М. «Осень», «Танец», «Колокольчики»
- Слонов Ю. «Скерцино»
- Гречанинов А. Соч. 123: «Грустная песенка»
- Косенко В. Соч. 15: «Вальс», «Пастораль»
- Майкапар А. Соч. 8: «Мелодия»
- Соч. 28: «Колыбельная»
- Прокофьев С. Соч. 65: «Сказочка», «Дождь и радуга», «Вечер»

Ансамбли в 4 руки

- Балакирев М. 30 русских народных песен в 4 руки: «Калинушка с малинушкой»
- Мартини Дж. «Гавот» (перел. Гехтмана)
- Шуман Р. «О чужих странах и людях» (сб. «Музыкальный альбом для фортепиано, 1 вып., сост. А.Руббах)
- Шуберт Ф. Два вальса Ля-бемоль мажор (переложение в 4 руки)
- Шуберт Ф. «Лендлер»
- Чайковский П. «Не бушуйте, ветры буйные»

Примеры переводных программ

Вариант 1

- Гедике А. «Этюд» соч. 47, № 15
- Циполи Д. «Менуэт» из сюиты № 4
- Чимароза Д. «Сонатина» ре минор

Вариант 2

- Лемуан А. «Этюд» соч. 37, № 35 Гольденвейзер А. Соч. 11: «Фугетта» ми минор Кулау Ф. «Сонатина» соч. 55 № 3, 2 ч.

6 год обучения Годовые требования:

4-5 этюдов,

2-3 пьесы,

2 полифонических произведения,

1-2 части крупной формы, 1-2 ансамбля или аккомпанемента, чтение с листа, мажорные и минорные гаммы от черных клавиш, аккорды и арпеджио к ним на 2 октавы, хроматические гаммы двумя руками.

Примерные репертуарные списки

Произведения полифонического склада

Бах И.С. Маленькие прелюдии, ч. 2: До мажор, ре минор,

Ре мажор, Французские сюиты: до минор (менуэт),
си минор (менуэт)

Майкапар А. Соч. 28: Прелюдия и фугетта до-диез минор

Мясковский Н. Соч. 43: «Элегическое настроение», канон

«Маленький дуэт», 2-голосная fuga ре минор

Люлли Ж.Б. Жига («Библиотека юного пианиста, средние
классы ДМШ»), сост. Б. Милич)

Перселл Г. Прелюдия До мажор (там же)

Скарлатти Д. Менуэт (там же)

Циполи Д. Две фугетты (сб. «Маленький виртуоз», вып. 1,
сост. Самонов, Смоляков)

Барток Б. Менуэт

Этюды

Беренс Г. Избранные этюды, соч. 61, 88, №№ 1-3, 5-7

Бертини А. 28 избранных этюдов, соч. 29 и 32: №№ 4-9

Гедике А. 10 миниатюр в форме этюдов, соч. 8

Соч. 47: №№ 20-26

Лешгорн А. Соч. 65, 3 тетрадь; Соч. 66: №№ 1-4

«Песенка жнецов», «Пьеса» Фа мажор, «Всадник»,

Черни-Гермер 2 тетрадь: №№ 6-12

Крупная форма

Бетховен Л.	«Сонатины» Ми-бемоль мажор, фа минор, 1 ч.
Вебер К.М.	«Сонатина» До мажор
Гайдн Й.	«Соната» Соль мажор № 11: 1 ч.
Клементи М.	«Сонатины» Соль мажор, Фа мажор
Кулау Ф.	«Сонатины» соч. 55, №№ 1, 4
Чимароза Д.	«Соната» соль минор
Кабалевский Д.	«Вариации на русскую тему» соч.51 № 1
Моцарт В.	«Сонатина» № 5 Фа мажор: 1 ч.
Беркович И.	«Вариации на украинские темы»

Пьесы

Бетховен Л.	7 народных танцев: «Алеманда» Ля мажор, «Багатель», соч.119 № 1
Григ Э.	«Ариетта», «Народная мелодия», соч. 12
Глиэр Р.	«Колыбельная»
Грибоедов А.	«2 Вальса»
Моцарт В.	«Контрданс» Си-бемоль мажор, До мажор
Косенко В.	«Скерцино», соч. 15
Пахульский Г.	«В мечтах»
Питерсон О.	«Волна за волной»
Прокофьев С.	Соч. 65: «Ходит месяц над лугами», «Прогулка»
Чайковский П.	Соч. 39: «Утреннее размышление» Соч. 39: «Мазурка», «Русская песня»
Шуман Р.	Соч. 68: «Маленький романс», «Северная песня»,

Примеры программ итогового зачета

Вариант 1

«Сицилийская песенка»

Ансамбли в 4 руки

Аренский А.	6 пьес в 4 руки, соч. 34: «Кукушечка», «Сказка»
Глиэр Р.	«Менуэт», соч. 38
Кюи Ц.	«У ручья»
Гершвин Дж.	«Колыбельная» из оперы «Порги и Бесс» (перел. в 4 руки)
Рахманинов С.	«Сирень»
Шуберт Ф.	«Экосезы» в 4 руки, соч. 33
Глиэр Р.	«Мазурка», соч. 38
Вебер К.М.	6 легких пьес в 4 руки
Беренс Г.	«Этюд» соч. 61 и 88, № 3
Бах И.С.	«Маленькая прелюдия» До мажор (ч. 2)
Вебер К.М.	«Сонатина» До мажор, 1 ч.
Косенко В.	«Скерцино», соч. 15
<i>Вариант 2</i>	
Лешгорн А.	«Этюд» соч. 66, № 4
Мясковский Н.	«2-голосная fuga» ре минор
Гайдн Й.	«Соната» Соль мажор № 11, 1 ч.
Питерсон О.	«Волна за волной»

III. Требования к уровню подготовки обучающихся

Уровень подготовки обучающихся является результатом освоения программы учебного предмета «Фортепиано» и включает следующие знания, умения, навыки:

- знание инструментальных и художественных особенностей и возможностей фортепиано;
- знание в соответствии с программными требованиями музыкальных произведений, написанных для фортепиано зарубежными и отечественными композиторами;
- владение основными видами фортепианной техники, использование художественно оправданных технических приемов, позволяющих создавать художественный образ, соответствующий авторскому замыслу;
- знания музыкальной терминологии;

- умения технически грамотно исполнять произведения разной степени трудности на фортепиано;
- умения самостоятельного разбора и разучивания на фортепиано несложного музыкального произведения;
- умения использовать теоретические знания при игре на фортепиано;
- навыки публичных выступлений на концертах, академических вечерах, открытых уроках и т.п.;
- навыки чтения с листа легкого музыкального текста;
- навыки (первоначальные) игры в фортепианном или смешанном инструментальном ансамбле;
- первичные навыки в области теоретического анализа исполняемых произведений.

IV. Формы и методы контроля, система оценок

1. Аттестация: цели, виды, форма, содержание

Оценка качества реализации программы «Фортепиано» включает в себя текущий контроль успеваемости, промежуточную аттестацию обучающихся.

Текущий контроль направлен на поддержание учебной дисциплины, на ответственную подготовку домашнего задания, правильную организацию самостоятельной работы, имеет воспитательные цели, носит стимулирующий характер. Текущий контроль над работой ученика осуществляет преподаватель, отражая в оценках достижения ученика, темпы его продвижения в освоении материала, качество выполнения заданий и т.п. Одной из форм текущего контроля может стать контрольный урок без присутствия комиссии. На основании результатов текущего контроля, а также учитывая публичные выступления на концерте или открытом уроке, выставляется четвертная отметка. Текущая аттестация проводится за счет времени аудиторных занятий на всём протяжении обучения.

Промежуточная аттестация проводится в конце каждого полугодия также за счет аудиторного времени. Форма ее проведения - контрольный урок, зачет с приглашением комиссии и выставлением оценки. Обязательным условием является методическое обсуждение результатов выступления ученика, оно должно носить аналитический, рекомендательный характер, отмечать успехи и перспективы развития ребенка. Промежуточная аттестация отражает результаты работы ученика за данный период времени, определяет степень успешности развития учащегося на данном этапе обучения. Концертные публичные выступления также могут быть засчитаны как промежуточная аттестация. По итогам проверки успеваемости выставляется оценка с занесением ее в журнал, ведомость, индивидуальный план, дневник учащегося.

Оценка за год ставится по результатам всех публичных выступлений, включая участие в концертах, конкурсах. На зачетах и контрольных уроках в течение года должны быть представлены различные формы исполняемых произведений: полифония, этюды, пьесы, ансамбли, части произведений крупных форм.

На протяжении всего периода обучения во время занятий в классе, а также на технических зачетах, преподавателем осуществляется проверка навыков чтения с листа нетрудного нотного текста, а также проверка исполнения гамм, аккордов, арпеджио в соответствии с программными требованиями.

2. Критерии оценок

Для аттестации обучающихся создаются фонды оценочных средств, которые включают в себя методы и средства контроля, позволяющие оценить приобретенные знания, умения и навыки.

Критерии оценки качества исполнения

По итогам исполнения программы на зачете, академическом прослушивании выставляется оценка по пятибалльной шкале:

Таблица 3

Оценка	Критерии оценивания выступления
5 («отлично»)	предусматривает исполнение программы, соответствующей году обучения, наизусть, выразительно; отличное знание текста, владение необходимыми техническими приемами, штрихами; хорошее звукоизвлечение, понимание стиля исполняемого произведения; использование художественно оправданных технических приемов, позволяющих создавать художественный образ, соответствующий авторскому замыслу
4 («хорошо»)	программа соответствует году обучения, грамотное исполнение с наличием мелких технических недочетов, небольшое несоответствие темпа, неполное донесение образа исполняемого произведения
3 («удовлетворительно»)	программа не соответствует году обучения, при исполнении обнаружено плохое знание нотного текста, технические ошибки, характер произведения не выявлен
2 («неудовлетворительно»)	незнание наизусть нотного текста, слабое владение навыками игры на инструменте, подразумевающее плохую посещаемость занятий и слабую самостоятельную работу
«зачет» (без отметки)	отражает достаточный уровень подготовки и исполнения на данном этапе обучения.

Согласно ФГТ, данная система оценки качества исполнения является основной. В зависимости от сложившихся традиций того или иного учебного заведения и с учетом целесообразности оценка качества исполнения может быть дополнена системой «+» и «-», что даст возможность более конкретно отметить выступление учащегося.

Фонды оценочных средств призваны обеспечивать оценку качества приобретенных выпускниками знаний, умений и навыков.

В критерии оценки уровня исполнения должны входить следующие составляющие:

- техническая оснащенность учащегося на данном этапе обучения;
- художественная трактовка произведения;
- стабильность исполнения;
- выразительность исполнения.

Текущий и промежуточный контроль знаний, умений и навыков учащихся несет проверочную, воспитательную и корректирующую функции, обеспечивает оперативное управление учебным процессом. **V. Методическое обеспечение учебного процесса**

1. Методические рекомендации преподавателям

Предлагаемые репертуарные списки, требования по технике, программы контрольных уроков являются примерными, предполагают дополнение, варьирование со стороны преподавателей в соответствии с их методическими установками, а также с возможностями и способностями конкретного ученика.

В зависимости от желания педагога и способностей учащегося репертуар может изменяться и дополняться.

Большинство разучиваемых произведений предназначено для публичных выступлений на контрольных уроках, зачетах, концертах. Но, если позволяет время ученика, часть программы можно использовать для работы в классе или ознакомления с новым произведением.

В течение учебного года успешно занимающиеся учащиеся имеют возможность выступать на классных и отчетных концертах (1–2 за учебный год).

В работе с учащимися используется основная форма учебной и воспитательной работы – индивидуальный урок с преподавателем. Он включает совместную работу педагога и ученика над музыкальным материалом, проверку домашнего задания, рекомендации по проведению дальнейшей самостоятельной работы с целью достижения учащимся наилучших результатов в освоении учебного предмета. Содержание урока зависит от конкретных творческих задач, от индивидуальности ученика и преподавателя.

Работа в классе должна сочетать словесное объяснение материала с показом на инструменте фрагментов изучаемого музыкального произведения. Преподаватель должен вести постоянную работу над качеством звука, развитием чувства ритма, средствами выразительности.

Работа с учащимся включает:

- решение технических учебных задач – координация рук, пальцев, наработка аппликатурных и позиционных навыков, освоение приемов педализации;
- работа над приемами звукоизвлечения;
- тренировка художественно-исполнительских навыков: работа над фразировкой, динамикой, нюансировкой;
- формирование теоретических знаний: знакомство с тональностью, гармонией, интервалами и др.;
- разъяснение учащемуся принципов оптимально продуктивной самостоятельной работы над музыкальным произведением.

В работе с учащимися преподавателю необходимо придерживаться основных принципов обучения: последовательности, постепенности, доступности, наглядности в изучении предмета. В процессе обучения нужно учитывать индивидуальные особенности учащегося, степень его музыкальных способностей и уровень его подготовки на данном этапе.

Важнейшим фактором, способствующим правильной организации учебного процесса, повышению эффективности воспитательной работы и успешному развитию музыкальноисполнительских данных учащегося является планирование учебной работы и

продуманный подбор репертуара. Основная форма планирования – составление преподавателем индивидуального плана на каждого ученика в начале учебного года и в начале второго полугодия. В индивидуальный план включаются разнохарактерные по форме и содержанию произведения русской и зарубежной классической и современной музыки с учетом специфики преподавания предмета фортепиано для учащихся оркестровых отделений.

В работе педагогу необходимо использовать произведения различных эпох, форм, жанров, направлений для расширения музыкального кругозора ученика и воспитания в нем интереса к музыкальному творчеству. Основным принцип работы: сложность изучаемых произведений не должна превышать возможности ученика.

Важно сочетать изучение небольшого количества относительно сложных произведений, включающих в себя новые, более трудные технические приемы и исполнительские задачи, с прохождением большого числа довольно легких произведений, доступных для быстрого разучивания, закрепляющих усвоенные навыки и доставляющие удовольствие в процессе музицирования.

Важность работы над полифоническими произведениями заключается в том, что освоение полифонии позволяет учащимся слышать и вести одновременно или поочередно самостоятельные линии голосов.

Работа над крупной формой учит способности мыслить крупными построениями, сочетать контрастные образы, свободно владеть разнообразной фактурой, получить представление о форме музыкального произведения.

В работе над разнохарактерными пьесами педагогу необходимо пробуждать фантазию ученика, рисовать яркие образы, развивать эмоциональную сферу его восприятия музыки.

В работе над этюдами необходимо приучать учащегося к рациональному, осмысленному и точному использованию аппликатуры, создающей удобство на клавиатуре, чему должно способствовать планомерное и систематическое изучение гамм, арпеджио и аккордов. Освоение гамм рекомендуется строить по аппликатурному сходству, что дает хорошие и прочные результаты. Такая работа приводит к успешному обеспечению технических задач.

Важную роль в освоении игры на фортепиано играет навык чтения с листа. Владение этим навыком позволяет более свободно ориентироваться в незнакомом тексте, развивает слуховые, координационные, ритмические способности ученика. В конечном итоге, эта практика способствует более свободному владению инструментом, умению ученика быстро и грамотно изучить новый материал.

Большая часть программы разучивается на аудиторных занятиях под контролем педагога.

Часто необходим показ – игра нового материала, разбор и объяснение штрихов, аппликатуры, нюансов, фразировки, выразительности музыкальной интонации и т.п. Важна игра в ансамбле с учеником: в начальных классах ученик играет партию одной руки, педагог – другой. В дальнейшем исполняются ансамбли в 4 руки, для 2-х фортепиано, аккомпанементы голосу, струнному или духовому инструменту.

2. Методические рекомендации по организации самостоятельной работы обучающихся

Самостоятельные занятия должны быть построены таким образом, чтобы при наименьших затратах времени и усилий, достичь поставленных задач и быть осознанными и результативными.

Объем времени на самостоятельную работу определяется с учетом методической целесообразности, минимальных затрат на подготовку домашнего задания, параллельного освоения детьми программ общего образования. Рекомендуемый объем времени на выполнение самостоятельной работы учащимися струнного отделения, отделения духовых и ударных инструментов по предмету «Фортепиано» с учетом сложившихся педагогических традиций – 2 часа в неделю. Для организации домашних занятий обязательным условием является наличие дома у ученика музыкального инструмента, а также наличие у него нотного материала.

Самостоятельные занятия должны быть регулярными (2-3 раза в неделю). Они должны проходить при хорошем физическом состоянии учащегося, занятия при повышенной температуре и плохом самочувствии опасны для здоровья и не продуктивны.

Роль педагога в организации самостоятельной работы учащегося велика. Она заключается в необходимости обучения ребенка эффективно использовать учебное внеаудиторное время. Педагогу следует разъяснить ученику, как распределить по времени работу над разучиваемыми произведениями, указать очередность работы, выделить наиболее проблемные места данных произведениях, посоветовать способы их отработки.

Самостоятельные домашние занятия учащегося предполагают продолжение работы над освоением произведения, которая была начата в классе под руководством педагога. Выполнение домашнего задания – это работа над деталями исполнения (звуком, техническими трудностями, педализацией, динамикой, нюансировкой, артикуляцией), а также запоминание и исполнение произведений наизусть. Для плодотворной и результативной самостоятельной работы ученику необходимо получить точную формулировку домашнего задания, которое будет записано педагогом в дневник учащегося.

Так, для начинающих можно предложить следующие виды домашней работы: пение мелодий разучиваемых пьес с названием нот и дирижированием, игра отдельно каждой рукой, чтение с листа легкого музыкального текста, игра гамм, аккордов, арпеджио, упражнений на постановку рук, показанных педагогом и т. п.

При работе над этюдами следует добиваться технической свободы исполнения, используя оптимальную аппликатуру, предложенную педагогом. Педагог должен также указать способы проработки технических трудностей в том или ином этюде, предложить упражнения на данный вид техники.

Работа над произведениями полифонического склада заключается в игре линии каждого голоса отдельно, затем соединяя их, прослеживая соотношение данных голосов, их развитие. Полезно в многоголосных произведениях петь один из голосов, играя при этом другие.

При разучивании произведений крупной формы ученик должен с помощью педагога разобраться в его строении, разделах, характере тематического материала. Заниматься дома

следует по нотам, следить за правильным исполнением штрихов, аппликатуры, нюансировки, педали и других указаний автора, редактора или педагога.

Работа над разнохарактерными пьесами должна заключаться не в многократном проигрывании их с начала до конца, а в проработке трудных мест, указанных педагогом, выполнении его замечаний, которые должны быть отражены в дневнике. Полезно повторение учеником ранее пройденного репертуара.

Результаты домашней работы проверяются, корректируются и оцениваются преподавателем на уроке.

Проверка результатов самостоятельной работы учащегося должна проводиться педагогом регулярно.

VI. Списки рекомендуемой нотной и методической литературы □ *Список рекомендуемой нотной литературы*

- Альбом классического репертуара. Пособие для подготовительного и 1 классов / сост. Т. Директоренко, О. Мечетина. М., Композитор, 2003
- Альбом легких переложений для ф-но в 4 руки. Вып. 2 / сост. Э.Денисов, 1962
- Альбом юного музыканта. Педагогический репертуар ДМШ 1-3кл. / ред.-сост. И. Беркович. Киев, 1964
- Артоболевская А. Первая встреча с музыкой: Учебное пособие. М.: Российское музыкальное издательство, 1996
- Бах И.С. Нотная тетрадь Анны Магдалены Бах. М.: Музыка, 2012
- Бах И.С. Маленькие прелюдии и фуги для ф-но. Под ред. И.А.Браудо. – СПб, Композитор, 1997
- Беренс Г. Этюды. М.: Музыка, 2005
- Беренс Г. 32 избранных этюда (соч. 61, 68, 88)
- Бертини А. Избранные этюды. М.: Музыка, 1992
- Бетховен Л. Легкие сонаты (сонатины) для ф-но. М.: Музыка, 2011 □ Библиотека юного пианиста. Сонаты. Средние и старшие классы ДМШ. Вып.1. Сост. Ю. Курганов. М., 1991
- Ветлугина Н. Музыкальный букварь. – М., Музыка, 1987
- Веселые нотки. Сборник пьес для ф-но, 3-4 классы ДМШ, вып. 1: Учебно-метод. пособие, сост. С.А. Барсукова. – Ростов н/Д: Феникс, 2007
- Гайдн Й. Избранные пьесы для ф-но. 1-4 классы. Ред. Ю. Камальков. - М., 1993
- Гедике А. 40 мелодических этюдов для начинающих, соч. 32
- Гаммы и арпеджио в 2-х ч. Сост. Ширинская Н.- М., Музыка, 2006
- Григ Э. Избранные лирические пьесы для ф-но, Вып. 1, 2. - М.: Музыка 2011 □ Джаз для детей, средние и старшие классы ДМШ, вып.6: Учебно-метод. пособие / сост. С.А. Барсукова. – Ростов н/Д: Феникс, 2003

- Избранные этюды зарубежных композиторов. Вып 4. V–VI классы ДМШ: Учебное пособие / редакторы – составители А.Г.Руббах и В.А.Натансон М.: Государственное музыкальное издательство, 1962
- Избранные этюды иностранных композиторов, вып.1, I–II классы ДМШ: Учебное пособие / сост. А.Руббах и В.Натансон. М.: Государственное музыкальное издательство, 1960 □ Казановский Е. Дюжина джазовых крохотулечек: Учебное пособие – СПб: Союз художников, 2008
- Лемуан А. Соч.37. 50 характерных и прогрессивных этюдов, М.: Музыка, 2010
- Лекупше Ф. 25 легких этюдов. Соч. 17
- Лещинская И. Малыш за роялем. - М.: Кифара, 1994
- Лешгорн А. Избранные этюды. Соч. 65, соч. 66
- Металлиди Ж. «Дом с колокольчиком». Изд. «Композитор», СПб, 1994
- «Иду, гляжу по сторонам», ансамбль в 4 руки. Изд. «Композитор», СПб, 1999
- Фортепианные циклы для ДМШ. Изд. «Композитор», СПб, 1997
- Милич Б. Фортепиано 1, 2, 3 классы. Кифара, 2006
- Милич Б. Фортепиано 4 класс. Кифара, 2001
- Милич Б. Фортепиано 6 класс. Кифара, 2002
- Музицирование для детей и взрослых, вып. 2: Учебное пособие / сост. Барахтин Ю.В. – Н: Окарина, 2008
- Музыка для детей. Фортепианные пьесы: вып. 2, издание 4. Сост. К.С.Сорокина – М.: Современный композитор, 1986
- Музыкальный альбом для фортепиано, вып. 1.Составитель А. Руббах – М., 1972
- Музыкальный альбом для ф-но, вып. 2 / сост. А.Руббах и В. Малинникова – М.: Советский композитор, 1973
- Музыкальная коллекция, 2-3 классы ДМШ. Сборник пьес для ф-но / Учебно-метод. пособие. Сост. Гавриш О.Ю., Барсукова С.А. – Ростов н/Д: Феникс, 2008
- Музыкальная азбука для самых маленьких: Учебно-метод. пособие. Сост. Н.Н. Горошко. – Ростов н/Д: Феникс, 2007 □ Орфей. Альбом популярных пьес зарубежных композиторов для ф-но: Сборник. / сост. К.Сорокин. – М.: Музыка, 1976
- Путешествие в мир музыки: Учебное пособие / сост. О.В. Бахлацкая. – М.: Советский композитор, 1990 □ Парцхаладзе М. Детский альбом. Учебное пособие. Педагогическая редакция А. Батаговой и Н.Лукьяновой. – М.: Советский композитор, 1963 □ Педагогический репертуар ДМШ. Итальянская клавирная музыка для фортепиано, вып. 3. Сост. О. Брыкова, А. Парасаднова, Л. Россик. – М., 1973
- Пьесы в форме старинных танцев. Сост. М. Соколов. – М., 1972
- Педагогический репертуар ДМШ для ф-но. Легкие пьесы зарубежных композиторов / Сост. Н. Семенова. СПб, 1993
- Педагогический репертуар ДМШ. Этюды для ф-но 5 класс. / Ред. В. Дельновой – М., 1974

- Полифонические пьесы. Педагогический репертуар ДМШ 4-5 классы. – М., 1974 □ Пьесы композиторов 20 века для ф-но. Зарубежная музыка / Ред. Ю. Холопова. – М., 1996
- Сборник фортепианных пьес, этюдов и ансамблей, ч. 1. Составитель С. Ляховицкая, Л. Баренбойм. – М., 1962
- Свиридов Г. Альбом пьес для детей. Советский композитор, 1973
- Старинная клавирная музыка: Сборник / редакция Н. Голубовской, сост. Ф. Розенблум – М.: Музыка, 1978
- Сборник фортепианных пьес композиторов XVII – XVIII веков, вып. 2.: Учебное пособие / Сост. и редактор А. Юровский. – М.: Государственное музыкальное издательство, 1962
- Смирнова Т. Фортепиано. Интенсивный курс. Тетради 3, 6, 9, 11. "Музыка", 1993
- Сонаты, сонатины, рондо, вариации для ф-но 1 ч. / сост. С. Ляховицкая - М., 1961
- Таривердиев М. «Настроения». 24 простые пьесы для фортепиано. Изд. «Классика XXI век» – М., 2002
- Фортепиано 5 класс ДМШ, ч. I: Учебное пособие / сост. - редактор Милич Б.Е. Киев: Музична Украина, 1973
- Фортепиано 6 класс ДМШ, ч. II: Учебное пособие / сост. - редактор Милич Б.Е. Киев: Музична Украина, 1972 □ Фортепианная игра, 1, 2 классы ДМШ: Учебное пособие / сост. В. Натансон, Л. Рощина. – М.: Музыка, 1988
- Хрестоматия для ф-но ДМШ 5 класс. Пьесы. Вып 1: Учебник./ Сост. М. Копчевский. – М.: Музыка, 1978
- Хрестоматия для ф-но, 3 класс ДМШ: Учебник / сост. Н.А. Любомудров, К.С. Сорокин, А.А. Туманян, редактор С. Диденко. – М.: Музыка, 1983 □ Хрестоматия для ф-но, 1 класс ДМШ: Учебник / сост. А. Бакулов, К. Сорокин. – М.:

Музыка, 1989 □ Хрестоматия для ф-но, 2 класс ДМШ: Учебник / сост. А. Бакулов, К. Сорокин. – М.:

Музыка, 1989

- Хромушин О. Джазовые композиции в репертуаре ДМШ. Изд. «Северный олень», СПб, 1994
- Чайковский П. Детский альбом: Соч. 39. – М.: Музыка, 2006
- Черни К. Сто пьес для удовольствия и отдыха. Тетр. 1, 2. Ред.-сост. А. Бакулов, 1992
- Черни К. Гермер Т. Этюды 1, 2 тетради
- Шитте А. 25 маленьких этюдов соч. 108, 25 легких этюдов соч. 160
- Шуман Р. Альбом для юношества. – М.: Музыка, 2011
- Школа игры на ф-но: Учебник / сост. А. Николаев, В. Натансон. – М.: Музыка, 2011
- Юный пианист. Пьесы, этюды, ансамбли для 3-5 классов ДМШ, вып. II.: Учебное пособие / сост. и редакция Л.И. Ройзмана и В.А. Натансона – М.: Советский композитор, 1967

- Юный пианист. Пьесы, этюды, ансамбли для 6-7 классов ДМШ, вып. II.: Учебное пособие / сост. и редакция Л.И. Ройзмана и В.А. Натансона – М.: Советский композитор, 1973
- Юному музыканту-пианисту, 5 класс: Хрестоматия для уч-ся ДМШ: Учебно-метод.

пособие / сост. Г.Цыганова, И. Королькова, Изд. 3-е. – Ростов-на-Дону: Феникс, 2008

- ***Список рекомендуемой методической литературы***

1. Алексеев А. Методика обучения игре на ф-но. 3 изд. Москва, 1978
2. Асафьев Б. Избранные статьи о музыкальном просвещении и образовании. М.-Л.,
3. Баренбойм Л. "Путь к музицированию". 2-е изд. Ленинград, 1979
4. Корто А. "О фортепианном искусстве". Москва, 1965
5. "Выдающиеся пианисты-педагоги о фортепианном исполнительстве", Москва, 1966
6. Гофман И. "Фортепианная игра: Ответы на вопросы о фортепианной игре". Москва,

1965

1961

7. Коган Г. "Работа пианиста". Москва, 1953
8. Маккинон Л. "Игра наизусть", Ленинград, 1967
9. Метнер Н. "Повседневная работа пианиста и композитора", Москва, 1963
10. Нейгауз Г. "Об искусстве фортепианной игры", 5 изд. Москва, 1987
11. Петрушин В. "Музыкальная психология". Москва, 1997
12. Смирнова Т. "Беседы о музыкальной педагогике и о многом другом". Москва, 1997
13. Цыпин Г. "Обучение игре на фортепиано". Москва, 1974
14. Шуман Р. "О музыке и о музыкантах". Москва, 1973
15. Шуман Р. "Жизненные правила для музыканта". Москва, 1959

ПРОГРАММА

по учебному предмету

ПО.01.УП.04. ХОРОВОЙ КЛАСС

Структура программы учебного предмета

I. Пояснительная записка

- *Характеристика учебного предмета, его место и роль в образовательном процессе;*
- *Срок реализации учебного предмета;*
- *Объем учебного времени, предусмотренный учебным планом образовательного учреждения на реализацию учебного предмета; - Форма проведения учебных аудиторных занятий;*
- *Цели и задачи учебного предмета;*
- *Обоснование структуры программы учебного предмета;*
- *Методы обучения;*
- *Описание материально-технических условий реализации учебного предмета;*

II. Содержание учебного предмета

- *Сведения о затратах учебного времени;*
- *Годовые требования по классам;*

III. Требования к уровню подготовки обучающихся

IV. Формы и методы контроля, система оценок

- *Аттестация: цели, виды, форма, содержание;*
- *Критерии оценки;*
- *Контрольные требования на разных этапах обучения;*

V. Методическое обеспечение учебного процесса

- *Методические рекомендации педагогическим работникам;*
- *Рекомендации по организации самостоятельной работы обучающихся;*

VI. Списки рекомендуемой нотной и методической литературы

- *Список рекомендуемой нотной литературы;*
- *Список рекомендуемой методической литературы;*

Пояснительная записка

• *Характеристика учебного предмета, его место и роль в образовательном процессе*

Программа учебного предмета «Хоровой класс» разработана на основе и с учетом федеральных государственных требований к дополнительной предпрофессиональной общеобразовательной программе в области музыкального искусства «Фортепиано», может использоваться при реализации предмета «Хоровой класс» в рамках дополнительных предпрофессиональных общеобразовательных программ «Струнные инструменты», «Духовые и ударные инструменты», «Народные инструменты» в соответствии с объемом времени, предусмотренным на данный предмет ФГТ.

Хоровое исполнительство - один из наиболее сложных и значимых видов музыкальной деятельности, учебный предмет «Хоровой класс» является предметом обязательной части, занимает особое место в развитии музыканта-инструменталиста. В детской школе искусств, где учащиеся сочетают хоровое пение с обучением игре на одном из музыкальных инструментов, хоровой класс служит одним из важнейших факторов развития слуха, музыкальности детей, помогает формированию интонационных навыков, необходимых для овладения исполнительским искусством на любом музыкальном инструменте.

Учебный предмет «Хоровой класс» направлен на приобретение детьми знаний, умений и навыков в области хорового пения, на эстетическое воспитание и художественное образование, духовно-нравственное развитие ученика.

• *Срок реализации учебного предмета «Хоровой класс»*

Срок реализации учебного предмета «Хоровой класс» для детей, поступивших в образовательное учреждение в первый класс в возрасте с десяти лет до двенадцати лет, составляет 1 год (1 класс).

3. Объем учебного времени, предусмотренный учебным планом образовательного учреждения на реализацию учебного предмета «Хоровой класс»:

Таблица 1

Срок обучения	1 год
Максимальная учебная нагрузка (в часах)	49,5
Количество часов на аудиторные занятия	33
Количество часов на внеаудиторную (самостоятельную) работу	16,5

□ *Форма проведения учебных аудиторных занятий*

Форма проведения учебных аудиторных занятий - групповая (от 11 человек) или мелкогрупповая (от 4 до 10 человек). Возможно проведение занятий хором следующими группами:

младший хор: 1-4 классы старший хор: 5-8 классы

На определенных этапах разучивания репертуара возможны различные формы занятий. Хор может быть поделен на группы по партиям, что дает возможность более продуктивно прорабатывать хоровые партии, а также уделять внимание индивидуальному развитию каждого ребенка.

□ *Цель и задачи учебного предмета «Хоровой класс»*

Цель: развитие музыкально-творческих способностей учащегося на основе приобретенных им знаний, умений и навыков в области хорового исполнительства. **Задачи:**

- развитие интереса к классической музыке и музыкальному творчеству;
 - развитие музыкальных способностей: слуха, ритма, памяти, музыкальности и артистизма;
 - формирование умений и навыков хорового исполнительства;
 - обучение навыкам самостоятельной работы с музыкальным материалом и чтению нот с листа;
 - приобретение обучающимися опыта хорового исполнительства и публичных выступлений.
- *Обоснование структуры учебного предмета «Хоровой класс»*

Обоснованием структуры программы являются федеральные государственные требования, отражающие все аспекты работы преподавателя с обучающимися.

Программа содержит следующие разделы:

- сведения о затратах учебного времени, предусмотренного на освоение учебного предмета;
- распределение учебного материала по годам обучения;
- описание дидактических единиц учебного предмета;
- требования к уровню подготовки обучающихся; - формы и методы контроля, система оценок;
- методическое обеспечение учебного процесса.

В соответствии с данными направлениями строится основной раздел программы "Содержание учебного предмета".

□ *Методы обучения*

Для достижения поставленной цели и реализации задач предмета используются следующие методы обучения:

словесный (объяснение, разбор, анализ музыкального материала); наглядный (показ, демонстрация отдельных частей и всего произведения); практический (воспроизводящие и творческие упражнения, деление целого

произведения на более мелкие части для подробной проработки и последующая организация целого, репетиционные занятия); прослушивание записей выдающихся хоровых коллективов и посещение концертов

для повышения общего уровня развития обучающихся; индивидуальный подход к каждому ученику с учетом возрастных особенностей, работоспособности и уровня подготовки.

Предложенные методы работы с хоровым коллективом в рамках предпрофессиональной программы являются наиболее продуктивными при реализации поставленных целей и задач учебного предмета и основаны на проверенных методиках и сложившихся традициях хорового исполнительства.

□ **Описание материально-технических условий реализации учебного предмета «Хоровой класс»**

Для реализации программы учебного предмета «Хоровой класс» должны быть созданы следующие материально-технические условия, которые включают в себя:

концертный зал с концертным роялем или фортепиано, подставками для хора, пультами и звукотехническим оборудованием,

учебную аудиторию для занятий по учебному предмету «Хоровой класс» со специальным оборудованием (подставками для хора, роялем или пианино).

Учебные аудитории должны иметь звукоизоляцию.

Содержание учебного предмета

□ **Сведения о затратах учебного времени**, предусмотренного на освоение учебного предмета «Хоровой класс», на максимальную, самостоятельную нагрузку обучающихся и аудиторные занятия в рамках реализации предпрофессиональной программы «Фортепиано»:

аудиторные занятия: с 1 по 3 класс – 1 час в неделю, с 4 по 8 класс – 1,5 часа в неделю; самостоятельные занятия: с 1 по 8 класс – 0,5 часа в неделю.

С целью подготовки обучающихся к контрольным урокам, зачетам, экзаменам, творческим конкурсам и другим мероприятиям по усмотрению учебного заведения проводятся консультации.

Консультации могут проводиться рассредоточено или в счет резерва учебного времени.

Аудиторная нагрузка по учебному предмету обязательной части образовательной программы в области искусств распределяется по годам обучения с учетом общего объема аудиторного времени, предусмотренного на учебный предмет федеральными государственными требованиями.

Объем времени на самостоятельную работу обучающихся по каждому учебному предмету определяется с учетом сложившихся педагогических традиций, методической целесообразности и индивидуальных способностей ученика. *Виды внеаудиторной работы:*

- *выполнение домашнего задания;*
- *подготовка к концертным выступлениям;*

- *посещение учреждений культуры (филармоний, театров, концертных залов и др.);*

- *участие обучающихся в концертах, творческих мероприятиях и культурнопросветительской деятельности образовательного учреждения и др.*

□ **Требования по годам обучения**

В течение учебного года планируется ряд творческих показов: открытые репетиции для родителей и преподавателей, отчетные концерты, мероприятия по пропаганде музыкальных знаний (концерты-лекции в общеобразовательных школах, в культурнодосуговых центрах и пр.), участие в смотрах-конкурсах, фестивалях, концертно-массовых мероприятиях.

За учебный год в хоровом классе должно быть пройдено примерно следующее количество произведений: младший хор

инструментальных отделений – 10-12, старший хор инструментальных отделений – 8-10 (в том числе a cappella).

Основные репертуарные принципы:

- Художественная ценность произведения (необходимость расширения музыкальнохудожественного кругозора детей).
 - Решение учебных задач.
 - Классическая музыка в основе (русская и зарубежная в сочетании с современными композиторами и народными песнями различных жанров).
 - Содержание произведения.
 - Музыкальная форма (художественный образ произведения, выявление идейноэмоционального смысла).
 - Доступность:
 - а) по содержанию;
 - б) по голосовым возможностям;
 - в) по техническим навыкам;
7. Разнообразие: а) по стилю;
- б) по содержанию;
 - в) темпу, нюансировке;
 - г) по сложности.

Вокально-хоровые навыки

Певческая установка и дыхание

Младший хор

Певческая установка, положение корпуса, головы, артикуляция при пении. Навыки пения сидя и стоя.

Дыхание перед началом пения. Одновременный вдох и начало пения. Различный характер дыхания перед началом пения в зависимости от характера исполняемого произведения. Смена дыхания в процессе пения; различные приемы (короткое и активное дыхание в быстром темпе, спокойное и активное в медленном). Цезуры. Знакомство с навыками «цепного» дыхания.

Старший хор Закрепление навыков, полученных в младшем хоре. Различная атака звука. Исполнение пауз между звуками без смены дыхания (стаккато). Совершенствование навыков «цепного» дыхания. Развитие навыков хорового исполнительства и артистизма.

Звуковедение и дикция

Младший хор

Естественный, свободный звук без крика и напряжения (форсировки). Преимущественно мягкая атака звука. Округление гласных, способы их формирования в различных регистрах. Пение *non legato* и *legato*. Нюансы – *mf*, *mp*, *p*, *f*.

Развитие дикционных навыков. Гласные и согласные, их роль в пении. Взаимоотношение гласных и согласных в пении. Отнесение внутри слова согласных к последующему слогу.

Старший хор

Закрепление навыков, полученных в младшем хоре. Развитие свободы и подвижности артикулярного аппарата за счет активизации работы губ и языка. Выработка навыка активного и четкого произношения согласных. Развитие дикционных навыков в быстрых и медленных темпах. Сохранение дикционной активности при нюансах *p* и *pp*.

Ансамбль и строй

Младший хор

Выработка активного унисона, ритмической устойчивости в умеренных темпах при соотношении простейших длительностей, соблюдение динамической ровности при произнесении текста. Постепенное расширение задач: интонирование произведений в различных видах мажора и минора, ритмической устойчивости в более быстрых и медленных темпах с более сложным ритмическим рисунком.

Устойчивое интонирование одноголосной партии при сложном аккомпанементе. Навыки пения двухголосия с аккомпанементом. Пение несложных двухголосых песен без сопровождения.

Старший хор

Закрепление навыков, полученных в младшем хоре. Совершенствование ансамбля и строя в произведениях более сложной фактуры и музыкального языка. Выработка чистой интонации при двух-, трехголосном пении. Владение навыками пения без сопровождения.

Формирование исполнительских навыков

Младший и старший хор

Анализ словесного текста и его содержания. Грамотное чтение нотного текста по партиям и партитурам. Разбор тонального плана, ладовой структуры, гармонической канвы произведения.

Членение на мотивы, периоды, предложения, фразы. Определение формы.

Фразировка, вытекающая из музыкального и текстового содержания. Различные виды динамики. Многообразие агогических возможностей исполнения произведений: пение в строго размеренном темпе, сопоставление двух темпов, замедление в конце произведения, замедление и ускорение в середине произведения, различные виды фермат. Воспитание навыков понимания дирижерского жеста.

Примерный репертуарный список

Младший хор

Аренский А. «Комар один, задумавшись», «Птичка летит, летает», «Спи дитя мое, усни»

Глинка М. «Ложится в поле мрак ночной» (из оперы «Руслан и Людмила»)

Гречанинов А. «Про теленочка», «Призыв весны», «Дон-дон», «Маки-маковочки»

Ипполитов-Иванов М. «Ноктюрн»

Калинников В. «Весна», «Тень-тень», «Киска»

Кюи Ц. «Майский день», «Белка»

Лядов А. «Колыбельная», «Окликание дождя»

Римский-Корсаков Н. «Белка» (из оперы «Сказка о царе Салтане»)

Чайковский П. «Мой садик», «Осень», «Хор мальчиков» (из оперы «Пиковая дама»), «Песня о счастье» (из оперы «Орлеанская дева», обр. В. Соколова)

Чесноков П. «Нюта-плакса»

Потоловский Н. «Восход солнца»

Бетховен Л. «Малиновка», «Весною», «Край родной», «Походная песня»

Брамс И. «Колыбельная»

Вебер К. «Вечерняя песня» (обр. В. Попова)

Мендельсон Ф. «Воскресный день»

Шуман Р. «Домик у моря»

Нисс С. «Сон»

Калныньш А. «Музыка»

Долуханян А. «Прилетайте птицы»

Морозов И. «Про сверчка»

Парцхаладзе М. «Здравствуй, школа», «Наш край», «Весна», «Кукла», «Конь вороной»

Попатенко Т. «Горный ветер»

Подгайц Е. «Облака»

Шаинский В. «Мир похож на цветной луг»

Красев М. Заключительный хор из оперы «Муха-Цокотуха»

Белорусская народная песня «Сел комарик на дубочек» (обр. С. Полонского)

Русская народная песня «Здравствуй, гостя-зима» (обр. Н. Римского-Корсакова)

Русская народная песня «Как на тоненький ледок» (обр. М. Иорданского)

Литовская народная песня «Солнышко вставало»

«10 русский народных песен» (в свободной обр. Григоренко)

Старший хор

Бородин А. «Улетай на крыльях ветра» (хор из оперы «Князь Игорь»)

Бортнянский Д. «Славу поем», «Утро», «Вечер»

Глинка М. «Разгулялися, разливалися» (хор из оперы «Иван Сусанин»), «Попутная песня» (перел. В. Соколова), «Патриотическая песня», «Славься» (хор из оперы «Иван Сусанин»)

Гречанинов А. «Пчелка», «Весна идет», «Васька», «Урожай»

Даргомыжский А. «Тише-тише» (Хор русалок из оперы «Русалка»)

Ипполитов-Иванов М. «Горные вершины», «Ноктюрн», «Крестьянская пирушка», «В мае», «Утро», «Сосна», «Острою секирой»

Калинников В. «Жаворонок», «Зима»

Кюи Ц. «Весна», «Задремали волны»

Рахманинов С. «Славься», «Ночка», «Сосна» («6 песен для детского хора и фортепиано» соч. 15)

Римский-Корсаков Н. Хор птиц из оперы «Снегурочка», «Ночевала тучка золотая»

Стравинский И. «Осень»

Танеев С. «Вечерняя песня», «Сосна», «Горные вершины»

Чайковский П. «Весна», «Осень», «Вечер», «На море утушка купалась» (Хор девушек из оперы «Опричник»)

Чесноков П. «Несжатая полоса», «Лотос», «Зеленый шум», «Распустилась черемуха»

Прокофьев С. «Многая лета»

Рубинштейн А. «Квартет», «Горные вершины»

Анцев М. «Задремали волны»

Бетховен Л. «Весенний призыв», «Гимн ночи», «Восхваление природы человеком»

Брамс И. «Колыбельная», «Холодные горы», «Канон»

Гайдн Й. «Пришла весна», «Куге» (Messa brevis)

Лассо О. «Тик-так»

Кодай З. «День за окном лучится», «Мадригал»

Перголези Д. «Stabat Mater» №№ 11, 12

Перселл Г. «Вечерняя песня» (перел. для детского хора В. Попова)

Форе Г. «Sanctus» (Messa basse)

Грубер Ф. «Ночь тиха, ночь свята»

Сен-Санс Ш. «Ave Maria»

Бах И. Хорал № 7 из кантаты «Иисус - душа моя», Хорал № 381 из кантаты «Моей жизни последний час», «Весенняя песня» (перел. В. Попова)

Бизе Ж. Хор мальчиков из оперы «Кармен»

Свиридов Г. «Колыбельная»

Подгайц Е. «Речкина песня»

Дубравин Я. 2 хора из кантаты «Хлеб остается хлебом»

Новиков А. «Эх, дороги»

Струве Г. «Музыка»

Норвежская народная песня «Камертон»

Русские народные песни «Во лугах» (обр. В. Попова)

«Милый мой хоровод» (обр. В. Попова)

«Пойду ль, выйду ль я» (обр. В. Соколова)

«Как у нас во садочке» (обр. В. Калининкова)

«Скворцы прилетели» (обр. В. Калистратова)

Примерные программы выступлений

Младший хор

Аренский А.. «Комар»

Кабалевский Д. «Подснежник»

Компанеец З. «Встало солнце»

Русская народная песня «Как на речке, на лужочке»

Бетховен Л. «Край родной»

Гречанинов А. «Дон-дон»

Полонский С. «Сел комарик на дубочек»

Итальянская народная песня «Макарони» (обр. В. Сибирского)

Гайдн Й. «Пастух»

Гречанинов А. «Призыв весны»

Дунаевский И. «Спой нам, ветер»

Украинская народная песня «Козел и коза» (обр. В. Соколова)

Старший хор

Глинка М. «Славься» (хор из оперы «Иван Сусанин, перел. А. Луканина)

Моцарт В. «Откуда приятный и нежный тот звон» (хор из оперы «Волшебная флейта»)

Русская народная песня «Ты не стой, колодец» (обр. В. Соколова)

Дубравин Я. «Песня о земной красоте»

Глинка М. «Жаваронок»

Мендельсон Ф. «Воскресный день»

Русская народная песня «Милый мой хоровод» (обр. В. Попова)

Калныньш А. «Музыка»

Гайдн Й. «Пришла весна»

Чайковский П. «Соловушка»

Болгарская народная песня «Посадил полынь я» (обр. И. Димитрова)

Гладков Г. «Песня друзей»

III. Требования к уровню подготовки обучающихся

Результатом освоения программы учебного предмета «Хоровой класс», являются следующие знания, умения, навыки:

знание начальных основ хорового искусства, вокально-хоровых особенностей хоровых партитур, художественно-исполнительских возможностей хорового коллектива; знание профессиональной терминологии; умение передавать авторский замысел музыкального произведения с помощью

органического сочетания слова и музыки; навыки коллективного хорового

исполнительского творчества, в том числе отражающие взаимоотношения между солистом и хоровым коллективом;

сформированные практические навыки исполнения авторских, народных хоровых и вокальных ансамблевых произведений отечественной и зарубежной музыки, в том числе хоровых произведений для детей;

наличие практических навыков исполнения партий в составе вокального ансамбля и хорового коллектива.

IV. Формы и методы контроля, система оценок

3. Аттестация: цели, виды, форма, содержание

В программе обучения младшего и старшего хоров используются две основных формы контроля успеваемости – текущая и промежуточная.

Методы текущего контроля:

- оценка за работу в классе;
- текущая сдача партий;
- контрольный урок в конце каждой четверти.

Виды промежуточного контроля:

- переводной зачет в старший хор и по окончании освоения предмета.

Методы текущего контроля:

- сдача партий в квартетах.

Учет успеваемости учащихся проводится преподавателем на основе текущих занятий, их посещений, индивидуальной и групповой проверки знаний хоровых партий.

При оценке учащегося учитывается также его участие в выступлениях хорового коллектива. Повседневно оценивая каждого ученика, педагог, опираясь на ранее выявленный им уровень подготовленности каждого ребенка, прежде всего, анализирует динамику усвоения им учебного материала, степень его прилежания, всеми средствами стимулируя его интерес к учебе.

При выведении итоговой (переводной) оценки учитывается следующее:

- оценка годовой работы ученика;
- оценка на зачете (академическом концерте); □ другие выступления ученика в течение учебного года.

2. Критерии оценок

По итогам исполнения программы на зачете, академическом прослушивании или зачете выставляется оценка по пятибалльной системе:

Таблица 2

Оценка	Критерии оценивания выступления
5 («отлично»)	регулярное посещение хора, отсутствие пропусков без уважительных причин, знание своей партии во всех произведениях, разучиваемых в хоровом классе, активная эмоциональная работа на занятиях, участие на всех хоровых концертах коллектива
4 («хорошо»)	регулярное посещение хора, отсутствие пропусков без уважительных причин, активная работа в классе, сдача партии всей хоровой программы при недостаточной проработке трудных технических фрагментов (вокально-интонационная неточность), участие в концертах хора
3 («удовлетворительно»)	нерегулярное посещение хора, пропуски без уважительных причин, пассивная работа в классе, незнание наизусть некоторых партитур в программе при сдаче партий, участие в обязательном отчетном концерте хора в случае пересдачи партий
2 («неудовлетворительно»)	пропуски хоровых занятий без уважительных причин, неудовлетворительная сдача партий в большинстве партитур всей программы, недопуск к выступлению на отчетный концерт
«зачет» (без отметки)	отражает достаточный уровень подготовки и исполнения на данном этапе обучения, соответствующий программным требованиям

Согласно ФГТ, данная система оценки качества исполнения является основной. В зависимости от сложившихся традиций того или иного образовательного учреждения и с учетом целесообразности оценка качества исполнения может быть дополнена системой «+» и «-», что даст возможность более конкретно отметить выступление учащегося.

Фонды оценочных средств призваны обеспечивать оценку качества приобретенных выпускниками знаний, умений и навыков, а также степень готовности учащихся выпускного класса к возможному продолжению профессионального образования в области музыкального хорового искусства.

V. Методическое обеспечение учебного процесса

1. Методические рекомендации педагогическим работникам

Задача руководителя хорового класса – пробудить у детей любовь к хоровому пению, сформировать необходимые навыки и выработать потребность в систематическом коллективном музицировании, учитывая, что хоровое пение – наиболее доступный вид подобной деятельности.

На занятиях должны активно использоваться знания нотной грамоты и навыки сольфеджирования, так как работа по нотам, а затем и хоровым партитурам помогает учащимся воспринимать музыкальные произведения сознательно, значительно ускоряет процесс разучивания. Пение по нотам необходимо сочетать с пением по слуху, так как именно пение по слуху способствует развитию музыкальной памяти.

На протяжении всех лет обучения педагог следит за формированием и развитием важнейших вокально-хоровых навыков учащихся (дыханием, звуковедением, ансамблем, строем, дикцией), постепенно усложняя задачи, расширяя диапазон певческих возможностей детей.

Отбирая репертуар, педагог должен помнить о необходимости расширения музыкально-художественного кругозора детей, о том, что хоровое пение – мощное средство патриотического, художественно-эстетического, нравственного воспитания учащихся. Произведения русской и зарубежной классики должны сочетаться с произведениями современных композиторов и народными песнями разных жанров.

Особое значение имеет работа над словом, музыкальной и поэтической фразой, формой всего произведения, над умением почувствовать и выделить кульминационные моменты как всего произведения, так и отдельных его частей.

Постепенно, с накоплением опыта хорового исполнения, овладением вокальнохоровыми навыками, репертуар дополняется. Наряду с куплетной формой учащиеся знакомятся с многообразными жанрами хоровой музыки. Краткие пояснительные беседы к отдельным произведениям используются руководителем хорового класса для выявления своеобразия стилей отдельных композиторов, музыкального языка различных эпох. Такие беседы способствуют обогащению музыкального кругозора учащихся, помогают формировать их художественную культуру.

Для учащихся инструментальных отделений хоровой класс является одним из обязательных предметов, способствующих формированию навыков коллективного музицирования. Всемерно используя возможности групповых занятий, предусмотренных действующими учебными планами, нельзя забывать о том, что хор – это коллектив. Лишь исходя из этого можно профессионально строить работу над всеми компонентами хорового звучания. Так, при организации учебного процесса в школе целесообразно руководствоваться интересами и возможностями коллективных форм занятий, координируя их с групповыми, мелкогрупповыми и даже индивидуальными. Такой организационный принцип будет способствовать успешной работе хорового класса как исполнительского коллектива.

4. Методические рекомендации по организации самостоятельной работы

Объем самостоятельной работы учащихся определяется с учетом минимальных затрат на подготовку домашнего задания (параллельно с освоением детьми программы основного общего образования), с опорой на сложившиеся в учебном заведении педагогические традиции и методическую целесообразность, а также индивидуальные способности ученика.

Необходимым условием самостоятельной работы учащегося в классе хорового пения является домашняя работа. Прежде всего, она должна заключаться в систематической проработке своей хоровой партии в произведениях, изучаемых в хоровом классе. Учащийся регулярно готовится дома к контрольной сдаче партий произведений. В результате домашней подготовки учащийся при сдаче партий должен уметь выразительно исполнять свой хоровой голос в звучании всей хоровой фактуры без сопровождения.

Выполнение обучающимся домашнего задания должно контролироваться преподавателем и обеспечиваться партитурами и нотными изданиями, хрестоматиями, клавирами, в соответствии с программными требованиями по данному предмету.

VI. Списки рекомендуемой нотной и методической литературы

□ **Список рекомендуемых нотных сборников**

Бандина А., Попов В., Тихеева Л. «Школа хорового пения», Вып. 1,2. М.,1966 «Каноны для детского хора», сост. Струве Г. М., 2001

«Песни для детского хора», Вып. 5. Хоровые произведения русских и зарубежных композиторов, сост. Соколов В. М., 1963

«Песни для детского хора», Вып. 12, сост. Соколов В. М., 1975

«Поет детская хоровая студия «Пионерия», сост. Струве Г. М., 1989

«Поющее детство». Произведения для детского хора (сост. Мякишев И.), М., 2002

Рубинштейн А. «Избранные хоры», М., 1979

Соколов В. «Обработки и переложения для детского хора». М., 1969

Тугаринов Ю. «Произведения для детского хора», 2-е издание. «Современная музыка», 2009

«Хоры без сопровождения», для начинающих детских хоровых коллективов. Сост. Соколов В. Вып. 1, 2. М., 1965

Чесноков П. «Собрание духовно-музыкальных сочинений», Тетр.4, М., 1995

□ **Список рекомендуемой методической литературы**

1. Дмитриев Л. Основы вокальной методики. – М.: Музыка, 2000
2. Добровольская Н. Вокально-хоровые упражнения в детском хоре. М., 1987
3. Михайлова М. Развитие музыкальных способностей детей. – Ярославль, «Академия развития», 1997
4. Самарин В., Осеннева М., Уколова Л. Методика работы с детским вокально-хоровым коллективом. – М.: Academia, 1999
5. Струве Г. Школьный хор. М.,1981
6. Теория и методика музыкального образования детей: Научно-методическое пособие/ Л.В.Школяр, М.С.Красильникова, Е.Д.Критская и др. – М., 1998
7. Халабузарь П., Попов В. Теория и методика музыкального воспитания. – Санкт-Петербург,

2000

8. Халабузарь П., Попов В., Добровольская Н. Методика музыкального воспитания. Учебное пособие. М.,1990
9. Соколов В. Работа с хором.2-е издание. - М.,1983
10. Стулова Г. Теория и практика работы с хором. - М., 2002
11. Стулова Г. Хоровой класс: Теория и практика работы в детском хоре. -М.,1988
12. Чесноков П. Хор и управление им. - М.,1961

ПРОГРАММА

по учебному предмету

ПО.02.УП.01. «СОЛЬФЕДЖИО»

I.

Пояснительная записка

1. Характеристика учебного предмета, его место и роль в образовательном процессе

Программа учебного предмета «Сольфеджио» разработана на основе и с учетом федеральных государственных требований к дополнительным предпрофессиональным общеобразовательным программам в области музыкального искусства «Духовые и ударные инструменты», «Народные инструменты».

Сольфеджио является обязательным учебным предметом в детских школах искусств, реализующих программы предпрофессионального обучения. Уроки сольфеджио развивают такие музыкальные данные как слух, память, ритм, помогают выявлению творческих задатков учеников, знакомят с теоретическими основами музыкального искусства. Наряду с другими занятиями они способствуют расширению музыкального кругозора, формированию музыкального вкуса, пробуждению любви к музыке. Полученные на уроках сольфеджио знания и формируемые умения и навыки должны помогать ученикам в их занятиях на инструменте, а также в изучении других учебных предметов дополнительных предпрофессиональных общеобразовательных программ в области искусств.

2. Срок реализации учебного предмета «Сольфеджио» для детей, поступивших в образовательное учреждение в первый класс в возрасте с десяти до двенадцати лет по специальности «Духовые и ударные инструменты», составляет 5(6) лет.

Срок реализации учебного предмета «Сольфеджио» для детей, не закончивших освоение образовательной программы основного общего образования или среднего (полного) общего образования и планирующих поступление в образовательные учреждения, реализующие основные профессиональные образовательные программы в области музыкального искусства, может быть увеличен на один год.

3. Объем учебного времени, предусмотренный учебным планом образовательного учреждения на реализацию учебного предмета «Сольфеджио»:

Таблица 1 Нормативный срок обучения – 5 (6) лет

Классы	1– 5	6
Максимальная учебная нагрузка (в часах)	412,5	82,5
Количество часов на аудиторные занятия	247,5	49,5
Количество часов на внеаудиторные занятия	165	33

4. Форма проведения учебных аудиторных занятий: мелкогрупповая (от 4 до 10 человек), рекомендуемая продолжительность урока - 40 минут.

5. Цель и задачи предмета «Сольфеджио»

Цель: развитие музыкально-творческих способностей учащегося на основе приобретенных им знаний, умений, навыков в области теории музыки, а также выявление одаренных детей в области музыкального искусства, подготовка их к поступлению в профессиональные учебные заведения.

Задачи:

- формирование комплекса знаний, умений и навыков, направленного на развитие у обучающегося музыкального слуха и памяти, чувства метроритма, музыкального восприятия и мышления, художественного вкуса, формирование знаний музыкальных стилей, владение профессиональной музыкальной терминологией;
- формирование навыков самостоятельной работы с музыкальным материалом;
- формирование у наиболее одаренных детей осознанной мотивации к продолжению профессионального обучения и подготовка их к поступлению в образовательные учреждения, реализующие основные профессиональные образовательные программы в области искусств.

6. Обоснование структуры программы учебного предмета

Обоснованием структуры программы являются ФГТ, отражающие все аспекты работы преподавателя с учеником.

Программа содержит следующие разделы:

- сведения о затратах учебного времени, предусмотренного на освоение учебного предмета;
- распределение учебного материала по годам обучения;
- описание дидактических единиц учебного предмета;
- требования к уровню подготовки обучающихся;
- формы и методы контроля, система оценок;
- методическое обеспечение учебного процесса.

В соответствии с данными направлениями строится основной раздел программы "Содержание учебного предмета".

7. Описание материально-технических условий реализации учебного предмета

Материально-техническая база образовательного учреждения должна соответствовать санитарным и противопожарным нормам, нормам охраны труда.

Реализация программы учебного предмета «Сольфеджио» обеспечивается доступом каждого обучающегося к библиотечным фондам. Во время самостоятельной работы обучающиеся могут быть обеспечены доступом к сети Интернет.

Библиотечный фонд детской школы искусств укомплектовывается печатными и/или электронными изданиями основной и дополнительной учебной и учебно-методической литературы по учебному предмету «Сольфеджио», а также изданиями музыкальных произведений, специальными хрестоматийными изданиями, партитурами, клавирами оперных, хоровых и оркестровых произведений. Основной учебной литературой по учебному предмету «Сольфеджио» обеспечивается каждый обучающийся.

Учебные аудитории, предназначенные для реализации учебного предмета «Сольфеджио», оснащаются пианино или роялями, звукотехническим оборудованием, учебной мебелью (досками, столами, стульями, стеллажами, шкафами) и оформляются наглядными пособиями.

Учебные аудитории должны иметь звукоизоляцию.

Оснащение занятий

В младших классах активно используется наглядный материал – карточки с римскими цифрами, обозначающими ступени, «лесенка», изображающая строение мажорной и минорной гаммы, карточки с названиями интервалов и аккордов. В старших классах применяются плакаты с информацией по основным теоретическим сведениям.

Возможно использование звукозаписывающей аппаратуры для воспроизведения тембровых диктантов, прослушивания музыкального фрагмента для слухового анализа и т. д.

Дидактический материал подбирается педагогом на основе существующих методических пособий, учебников, сборников для сольфеджирования, сборников диктантов, а также разрабатывается педагогом самостоятельно.

II. Содержание учебного предмета

Учебный предмет сольфеджио неразрывно связан с другими учебными предметами, поскольку направлен на развитие музыкального слуха, музыкальной памяти, творческого мышления. Умения и навыки интонирования, чтения с листа, слухового анализа, в том числе, анализа музыкальных форм, импровизации и сочинения являются необходимыми для успешного овладения учениками других учебных предметов (сольное и ансамблевое инструментальное исполнительство, хоровой класс, оркестровый класс и другие).

Учебно-тематический план

Учебно-тематический план содержит примерное распределение учебного материала каждого класса в течение всего срока обучения. Преподаватель может спланировать порядок изучения тем исходя из особенностей каждой учебной группы, собственного опыта, сложившихся педагогических традиций.

При планировании содержания занятий необходимо учитывать, что гармоничное и эффективное развитие музыкального слуха, музыкальной памяти, музыкального мышления возможно лишь в случае регулярного обращения на каждом уроке к различным формам работы (сольфеджирование, слуховой анализ, запись диктантов, интонационные, ритмические, творческие упражнения) независимо от изучаемой в данный момент темы.

Срок обучения 5(6) лет

1 класс

Таблица 2

№ №	Наименование раздела, темы	Вид учебного занятия	Общий объем времени (в часах)		
			Максималь ная учебная нагрузка	Самостоят ельная работа	Аудиторны е занятия
1	Нотная грамота	Урок	5	2	3
2	Гамма До мажор. Устойчивые и неустойчивые ступени	Урок	2,5	1	1,5
3	Разрешение неустойчивых ступеней, вводные звуки	Урок	2,5	1	1,5
4	Опевание устойчивых ступеней. Тоническое трезвучие	Урок	2,5	1	1,5
5	Длительности, размер, такт	Урок	2,5	1	1,5
6	Размер 2/4	Урок	5	2	3
7	Текущий контроль	Контрольный урок	2,5	1	1,5
8	Изучение элементов гаммы Соль мажор	Урок	5	2	3
9	Размер 3/4	Урок	5	2	3
10	Устные диктанты	Урок	5	2	3
11	Текущий контроль	Контрольный урок	2,5	1	1,5
12	Изучение элементов гаммы Ре мажор	Урок	5	2	3
13	Изучение элементов гаммы Фа мажор	Урок	5	2	3
14	Гамма ля минор	Урок	2,5	1	1,5
15	Запись одноголосных диктантов в размере 2/4	Урок	2,5	1	1,5

16	Затакт четверть, две восьмые в размере 2/4	Урок	5	2	3
17	Текущий контроль	Контрольный урок	2,5	1	1,5
18	Изучение элементов гаммы Си-бемоль мажор	Урок	2,5	1	1,5
19	Запись одногласных диктантов в размере 3/4	Урок	5	2	3
20	Размер 4/4	Урок	2,5	1	1,5
21	Повторение	Урок	7,5	3	4,5
22	Промежуточный контроль	Контрольный урок	2,5	1	1,5
	ИТОГО:		82,5	33	49,5

2 класс *Таблица 3*

1	Повторение материала 1 класса	Урок	7,5	3	4,5
2	Три вида минора. Тональность ля минор	Урок	5	2	3
3	Тональность ми минор	Урок	2,5	1	1,5
4	Тональность ре минор	Урок	2,5	1	1,5
5	Затакт четверть в размере 3/4	Урок	2,5	1	1,5
6	Текущий контроль	Контрольный урок	2,5	1	1,5
7	Интервалы ч.1, м.2, б.2	Урок	2,5	1	1,5
8	Интервалы м.3, б.3	Урок	2,5	1	1,5
9	Ритм четверть с точкой и восьмая	Урок	2,5	1	1,5
10	Затакт восьмая	Урок	2,5	1	1,5
11	Интервалы ч.4, ч.5	Урок	2,5	1	1,5
12	Тоническое трезвучие	Урок	2,5	1	1,5

13	Текущий контроль	Контрольный урок	2,5	1	1,5
14	Ритмическая группа четыре шестнадцатых	Урок	5	2	3
15	Тональность си минор	Урок	2,5	1	1,5
16	Интервалы м.6, б.6	Урок	5	2	3
17	Обращения интервалов	Урок	2,5	1	1,5
18	Обращения тонического трезвучия	Урок	2,5	1	1,5
19	Текущий контроль	Контрольный урок	2,5	1	1,5
20	Тональность соль минор	Урок	2,5	1	1,5
21	Ритм восьмая и две шестнадцатых	Урок	2,5	1	1,5
22	Ритм две шестнадцатых и восьмая	Урок	2,5	1	1,5
23	Повторение	Урок	7,5	3	4,5
24	Промежуточный контроль	Контрольный урок	2,5	1	1,5
25	Резервный урок	Урок	2,5	1	1,5
	ИТОГО:		82,5	33	49,5

3 класс

Таблица 4

1	Повторение материала 2 класса	Урок	7,5	3	4,5
2	Тональности Ля мажор, фа-диез минор	Урок	5	2	3
3	Ритмы восьмая и две шестнадцатых, две шестнадцатых и восьмая	Урок	7,5	3	4,5
4	Текущий контроль	Контрольный урок	2,5	1	1,5

5	Главные трезвучия лада	Урок	5	2	3
6	Тональности Ми-бемоль мажор, до-минор	Урок	5	2	3
7	Интервалы м.7, б.7	Урок	2,5	1	1,5
8	Доминантовый септаккорд	Урок	2,5	1	1,5
9	Текущий контроль	Контрольный урок	2,5	1	1,5
10	Тональности Ми мажор, до-диез минор	Урок	5	2	3
11	Пунктирный ритм	Урок	5	2	3
12	Тритоны в натуральном мажоре и гармоническом миноре	Урок	5	2	3
13	Обращения трезвучий	Урок	5	2	3
14	Ув.2 в гармоническом миноре	Урок	2,5	1	1,5
15	Текущий контроль	Контрольный урок	2,5	1	1,5
16	Тональности Ля-бемоль мажор и фа минор	Урок	5	2	3
17	Размер 3/ 8	Урок	5	2	3
18	Повторение	Урок	5	2	3
19	Текущий контроль	Контрольный урок	2,5	1	1,5
20	Резервный урок	Урок	2,5	1	1,5
	ИТОГО:		82,5	33	49,5

4 класс

Таблица 5

1	Повторение материала 3 класса	Урок	7,5	3	4,5
---	-------------------------------	------	-----	---	-----

2	Тональности Си мажор, соль-диез минор	Урок	5	2	3
3	Доминантовое трезвучие с обращениями	Урок	5	2	3
4	Ритм четверть с точкой и две шестнадцатые	Урок	2,5	1	1,5
5	Текущий контроль	Контрольный урок	2,5	1	1,5
6	Субдоминантовое трезвучие с обращениями	Урок	5	2	3
7	Синкопа	Урок	5	2	3
8	Отклонение, модуляция	Урок	5	2	3
9	Текущий контроль	Контрольный урок	2,5	1	1,5
10	Тональности Ре-бемоль мажор, си-бемоль минор	Урок	5	2	3
11	Триоль	Урок	5	2	3
12	Уменьшенное трезвучие на VII ступени мажора и гармонического минора	Урок	5	2	3
13	Обращения доминантового септаккорда	Урок	7,5	3	4,5
14	Текущий контроль	Контрольный урок	2,5	1	1,5
15	Размер 6/8	Урок	5	2	3
16	Повторение	Урок	10	4	6
17	Промежуточный контроль	Контрольный урок	2,5	1	1,5
18	Резервный урок	Урок	2,5	1	1,5

	ИТОГО:		82,5	33	49,5
--	---------------	--	-------------	-----------	-------------

5 класс

Таблица 6

1	Повторение материала 4 класса	Урок	7,5	3	4,5
2	Тональности Фа-диез мажор, ре-диез минор	Урок	2,5	1	1,5
3	Тональности Сольбемоль мажор, мибемоль минор	Урок	2,5	1	1,5
4	Гармонический мажор	Урок	2,5	1	1,5
5	Тритоны на II и VI ступенях натурального минора и гармонического мажора	Урок	5	2	3
6	Текущий контроль	Контрольный урок	2,5	1	1,5
7	Ув.2 и ум.7 в гармоническом мажоре и миноре	Урок	5	2	3
8	Вводные септаккорды в мажоре и миноре	Урок	5	2	3
9	Ритмические фигуры с заливочными нотами	Урок	5	2	3
10	Текущий контроль	Контрольный урок	2,5	1	1,5
11	Тональности с 7 знаками в ключе. Квинтовый круг тональностей	Урок	5	2	3
12	Буквенные обозначения звуков и тональностей	Урок	2,5	1	1,5
13	Ум.4 и ув.5 в гармоническом мажоре и миноре	Урок	2,5	1	1,5

14	Хроматизм, альтерация. Хроматические вспомогательные звуки	Урок	5	2	3
15	Хроматические проходящие звуки. Хроматическая гамма	Урок	5	2	3
16	Ритмические группы с шестнадцатыми в размерах 3/8, 6/8	Урок	2,5	1	1,5
17	Текущий контроль	Контрольный урок	2,5	1	1,5
18	Повторение	Урок	7,5	3	4,5
19	Письменные контрольные работы	Урок	5	2	3
20	Текущий контроль	Контрольный урок	5	2	3
21	Резервный урок	Урок	2,5	1	1,5
	ИТОГО:		82,5	33	49,5

6-й класс

Таблица 7

1	Повторение: квартоквинтовый круг, буквенные обозначения тональностей, тональности 1 степени родства	Урок	5	2	3
2	Натуральный, гармонический, мелодический вид	Урок	2,5	1	1,5
	мажора и минора				
3	Тритоны в натуральном и гармоническом мажоре и миноре	Урок	2,5	1	1,5

4	Характерные интервалы гармонического мажора и минора (ум.7, ув.2, ум.4, ув.5)	Урок	5	2	3
5	Хроматические и проходящие вспомогательные звуки	Урок	2,5	1	1,5
6	Правописание хроматической гаммы (в основе мажор и минор)	Урок	2,5	1	1,5
7	Текущий контроль	Контрольный урок	2,5	1	1,5
8	Главные и побочные трезвучия в тональности. Обращения и разрешения главных трезвучий	Урок	5	2	3
9	Уменьшенные трезвучия в натуральном и гармоническом виде мажора и минора, их разрешения	Урок	2,5	1	1,5
10	Увеличенное трезвучие в гармоническом виде мажора и минора, разрешения	Урок	5	2	3
11	Главные септаккорды. Повторение Доминантового септаккорда с обращениями	Урок	2,5	1	1,5
12	Вводный септаккорд в натуральном и гармоническом мажоре и гармоническом миноре	Урок	2,5	1	1,5

13	Септаккорд II ступени в натуральном и гармоническом мажоре и миноре	Урок	2,5	1	1,5
14	Текущий контроль	Контрольный урок	2,5	1	1,5
15	Разрешение диатонических интервалов	Урок	7,5	3	4,5
16	Сложные виды синкоп, ритмические фигуры с заливочными нотами	Урок	7,5	3	4,5
17	Период, предложения, каденции, расширение, дополнение в периоде	Урок	5	2	3
18	Текущий контроль	Контрольный урок	2,5	1	1,5
19	Повторение	Урок	7,5	3	4,5
20	Письменные контрольные работы	Урок	5	2	3
21	Текущий контроль	Контрольный урок	5	2	3
22	Резервный урок	Урок	2,5	1	1,5
	ИТОГО:		82,5	33	49,5

Распределение учебного материала по годам обучения

Срок обучения 5(6) лет

1 класс

Понятие о высоких и низких звуках. Регистр. Октавы. Знакомство с клавиатурой фортепиано. Названия звуков. Нотный стан. Формирование навыков нотного письма. Звукоряд, гамма, ступени, вводные звуки, опевание. Цифровое обозначение ступеней. Устойчивость и неустойчивость. Тональность, тоника, тоническое трезвучие. Мажор и минор (сопоставление одноименных ладов). Аккорд. Тон, полутон. Строение мажорной гаммы. Скрипичный и басовый ключи. Диез, бемоль. Ключевые знаки. Тональности До, Соль, Ре, Фа, Си-бемоль мажор. Тональность ля минор – для подвинутых групп. Транспонирование. Темп. Размер. Размеры 2/4, 3/4, 4/4. Такт, тактовая черта, сильная доля. Длительности: четверть, две восьмые,

половинная, половинная с точкой в простых ритмических группах. Паузы: целая, половинная, четвертная, восьмая. Затакт четверть, две восьмые. Фраза.

2 класс

Тональности до 2-х знаков в ключе. Параллельные тональности. Натуральный, гармонический, мелодический вид минора. Тетрахорд. Бекар. Переменный лад. Интервалы ч.1, м.2, б.2, м.3, б.3, ч.4, ч.5, м.6, б.6, ч.8 и их обращения. Обращение трезвучий. Тоническое трезвучие с обращениями Секвенция. Ритмическая группа четверть с точкой и восьмая. Ритмическая группа четыре шестнадцатых. Ритмические группы восьмая и две шестнадцатых, две шестнадцатых и восьмая (для подвинутых групп). Затакты четверть, две восьмые, одна восьмая. 3 класс

Тональности до 4 знаков в ключе. Главные трезвучия лада. Обращения трезвучий. Доминантовый септаккорд. Ритмические группы восьмая и две шестнадцатых, две шестнадцатых и восьмая. Пунктирный ритм. Размер 3/8. Интервалы м.7, б.7. Тритоны: ув.4 на IV ступени, ум.5 на VII (повышенной) ступени в мажоре и гармоническом миноре. Ув.2 в гармоническом миноре (для подвинутых групп).

4 класс

Тональности до 5 знаков в ключе. Трезвучия главных ступеней с обращениями. Уменьшенное трезвучие на VII ступени в мажоре и гармоническом миноре. Обращения доминантового септаккорда. Отклонение, модуляция. Ритмическая группа восьмая с точкой и две шестнадцатые. Синкопа. Триоль. Размер 6/8.

5 класс

Квинтовый круг тональностей. Тональности до 7 знаков в ключе. Буквенные обозначения звуков, тональностей. Гармонический мажор. Альтерация, хроматизм. Хроматические проходящие и вспомогательные звуки. Хроматическая гамма. Ум.5 на II и ув.4 на VI в гармоническом мажоре и натуральном миноре. Характерные интервалы ув.2, ум.7 (для подвинутых групп - ум. 4, ув.5) в гармоническом мажоре и миноре. Вводные септаккорды в натуральном и гармоническом мажоре, гармоническом миноре. Ритмические группы с заливочными нотами. Ритмические группы шестнадцатыми в размерах 3/8, 6/8. Переменный размер. 6 класс

Кварто-квинтовый круг тональностей. Буквенные обозначения тональностей. Натуральный, гармонический, мелодический вид мажора и минора. Тональности первой степени родства. Энгармонически равные тональности. Хроматические проходящие и вспомогательные звуки. Хроматическая гамма. Диатонические интервалы. Тритоны натурального и гармонического вида мажора и минора. Характерные интервалы в гармоническом мажоре и миноре. Энгармонизм тритонов. Энгармонизм диатонических и характерных интервалов. Главные и побочные трезвучия. Главные септаккорды с разрешением. Уменьшенное, увеличенное трезвучие с разрешением. Период, предложения, каденции, расширение, дополнение.

Формы работы на уроках сольфеджио

Основные формы работы и виды заданий на уроках сольфеджио служат для развития музыкального слуха, памяти, чувства ритма, творческой инициативы, помогают практическому освоению теоретического материала, формируют навыки чтения с листа, чистого интонирования, слухового анализа, записи мелодий по слуху, подбора аккомпанемента. На каждом уроке необходимо пропорционально сочетать упражнения по развитию интонационных навыков, сольфеджированию, ритмические упражнения, слуховой анализ, различные виды музыкальных диктантов, задания на освоение теоретических понятий, творческие упражнения.

Интонационные упражнения

Одной из задач учебного предмета сольфеджио является формирование навыка чистого интонирования. Интонационные упражнения включают в себя пение гамм и различных тетрахордов, отдельных ступеней, мелодических оборотов, секвенций, интервалов в тональности и от звука, аккордов в тональности и от звука. На начальном этапе обучения рекомендуется петь интонационные упражнения хором или группами, а затем переходить к индивидуальному исполнению. Интонационные упражнения исполняются без аккомпанемента на фортепиано с предварительной настройкой, но в отдельных случаях допустима «помощь» фортепиано в виде гармонического аккомпанемента, подчеркивающего тяготение, ладовую краску. Интонационные упражнения в начале обучения выполняются в среднем темпе, в свободном ритме; в дальнейшем желательна определенная ритмическая организация. На начальном этапе обучения рекомендуется использовать ручные знаки, карточки с порядковыми номерами ступеней, «лесенку», изображающую ступени гаммы и другие наглядные пособия.

Интонационные упражнения могут быть многоголосными. Рекомендуется пропевание интервалов, аккордов и их последовательностей в гармоническом (двухголосном, трехголосном) звучании.

Интонационные упражнения выполняются как в ладу, так и от звука (вверх и вниз). С помощью интонационных упражнений можно прорабатывать теоретический материал, подготовиться к сольфеджированию, чтению с листа, активизировать слух и память перед музыкальным диктантом или слуховым анализом.

Сольфеджирование и чтение с листа

Сольфеджирование способствует выработке правильных певческих навыков, интонационной точности, формированию дирижерского жеста, развитию чувства ритма, воспитанию сознательного отношения к музыкальному тексту.

С первых уроков необходимо следить за правильным звукоизвлечением, дыханием, положением корпуса при пении. Следует учитывать особенности детского голосового аппарата, работать в удобном диапазоне («до» первой октавы – «ре», «ми» второй), постепенно расширяя его. Примеры для сольфеджирования и для чтения с листа должны исполняться с дирижированием (на начальном этапе возможно тактирование). В младших классах рекомендуется сольфеджирование и чтение с листа хором, группами с постепенным переходом к индивидуальному исполнению. Развитию внутреннего слуха и внимания способствует исполнение мелодии фрагментами хором и одним учеником, вслух и про себя.

Сольфеджирование и чтение с листа предполагает пение без аккомпанемента фортепиано, но в трудных интонационных оборотах или при потере ощущения лада можно поддержать пение гармоническим сопровождением. Отдельным видом работы является исполнение песен с аккомпанементом фортепиано по нотам (на начальном этапе - с сопровождением педагога, в старших классах – со своим собственным).

Примеры для сольфеджирования и чтения с листа должны опираться на интонации пройденных интервалов, аккордов, знакомые мелодические обороты, включать известные ритмические фигуры. Естественно, примеры для чтения с листа должны быть проще. Перед началом исполнения любого примера необходимо его проанализировать с точки зрения известных мелодических оборотов, движения по звукам аккордов, интервалов, нахождения определенных ритмических рисунков. Как подготовительное упражнение можно использовать сольмизацию примеров (проговаривание названий звуков в ритме с дирижированием). Очень важна художественная ценность исполняемых примеров, доступность их для данного возраста, стилистическое разнообразие.

Как можно раньше следует вводить пение двухголосных примеров с использованием параллельного движения голосов, подголосочного склада с преобладанием унисонов. Работа над имитационным двухголосием начинается с пения канонов. Двухголосные примеры исполняются вначале группами, затем с аккомпанементом одного из голосов (педагогом, другим учеником, самостоятельно), дуэтами. В двухголосии также необходимо приучать учеников к дирижированию, в том числе и при исполнении одного из голосов на фортепиано.

В старших классах одним из видов сольфеджирования является исполнение песен, романсов с собственным аккомпанементом на фортепиано по нотам. Этот вид задания должен учитывать степень владения учеником фортепиано, технические и координационные трудности не должны заслонять от учеников первоочередную задачу – исполнение музыкального произведения. Очень важен подбор репертуара для подобных заданий: он должен быть посильным, понятным ученикам и в то же время представлять несомненную художественную ценность. Воспитание музыкального вкуса – еще одна из задач уроков сольфеджио, и наибольшее возможности для этого представляют такие формы работы как сольфеджирование, слуховой анализ.

Ритмические упражнения

Ритмические упражнения необходимы для развития чувства метроритма – важной составляющей комплекса музыкальных способностей. На начальном этапе обучения следует опираться на то, что у детей восприятие ритма связано с двигательной реакцией, будь то ходьба, танцевальные движения, бег, хлопки. Поэтому целесообразно на уроках сольфеджио на начальном этапе уделять большое внимание различным двигательным упражнениям и детскому оркестру из ударных инструментов, даже при наличии в программе таких предметов как ритмика и оркестр (оркестр К. Орфа, коллективное инструментальное музицирование и т.д.). Можно рекомендовать самые разнообразные ритмические упражнения:

- простукивание ритмического рисунка знакомой песни, мелодии (карандашом, хлопками, на ударных инструментах);
- повторение ритмического рисунка, исполненного педагогом;
- простукивание ритмического рисунка по нотной записи, на карточках;

- проговаривание ритмического рисунка с помощью закрепленных за длительностями определенных слогов;
- исполнение ритмического остинато к песне, пьесе;
- ритмический аккомпанемент к мелодии, песне, пьесе;
- ритмическая партитура, двух- и трехголосная;
- ритмические каноны (с текстом, на слоги);
- ритмический диктант (запись ритмического рисунка мелодии или ритмического рисунка, исполненного на ударном инструменте, хлопками, карандашом).

Каждая новая ритмическая фигура должна быть, прежде всего, воспринята эмоционально и практически проработана в ритмических упражнениях, а затем - включена в другие виды работы: сольфеджирование, чтение с листа, музыкальный диктант.

Большую роль в развитии чувства метроритма играет дирижирование. Необходимо на раннем этапе обучения обращать внимание учеников на ритмическую пульсацию (доли), вводить различные упражнения – тактирование, выделение сильной доли - для дальнейшего перехода к дирижированию. На протяжении нескольких лет планомерно отрабатываются навыки дирижерского жеста в разных размерах, в том числе, при чтении с листа и при пении двухголосия. Начинать работу с дирижерским жестом лучше при пении знакомых выученных мелодий и слушании музыки.

Слуховой анализ

Этот вид работы подразумевает развитие музыкального восприятия учеников. Не следует ограничивать слуховой анализ лишь умением правильно определять сыгранные интервалы или аккорды в ладу или от звука. Слуховой анализ – это, прежде всего, осознание услышанного. Соответственно, необходимо учить детей эмоционально воспринимать услышанное и уметь слышать в нем конкретные элементы музыкального языка. Для этого нужно использовать и примеры из музыкальной литературы, и специальные инструктивные упражнения.

При прослушивании одноголосной мелодии необходимо обращать внимание на ладовые, структурные особенности (членение на фразы, повторы, секвенции), определять размер, узнавать в ней знакомые мелодические и ритмические обороты.

При прослушивании многоголосного построения необходимо обращать внимание на знакомые гармонические обороты из аккордов, интервалов, на тип фактуры.

При слуховом анализе фрагментов из музыкальной литературы необходимо обращать внимание учеников на соотношение определенных элементов музыкального языка и эмоциональной выразительности музыки. В дидактических примерах можно требовать более детального разбора:

- анализ звукорядов, гамм, отрезков гамм;
- отдельных ступеней лада и мелодических оборотов;
- ритмических оборотов;
- интервалов в мелодическом звучании вверх и вниз от звука и в тональности;
- интервалов в гармоническом звучании от звука и в тональности;

- последовательности из нескольких интервалов в тональности (с определением величины интервала и его положения в тональности);
- аккордов в мелодическом звучании с различным чередованием звуков в тональности и от звука;
- аккордов в гармоническом звучании от звука и в тональности (с определением их функциональной принадлежности);
- последовательности из аккордов в тональности (с определением их функциональной принадлежности);

Желательно, чтобы дидактические упражнения были организованы ритмически.

На начальном этапе обучения слуховой анализ проходит, как правило, в устной форме. В старших классах возможно использование письменной формы работы, но рекомендуется это делать после предварительного устного разбора, так как это способствует осознанию целостности музыкального построения и развитию музыкальной памяти.

Музыкальный диктант

Музыкальный диктант – форма работы, которая способствует развитию всех составляющих музыкального слуха и учит осознанно фиксировать услышанное. Работа с диктантами в классе предполагает различные формы:

- устные диктанты (запоминание и пропевание на нейтральный слог и с названием нот 2-4тактовой мелодии после двух-трех проигрываний);
- диктант по памяти (запись выученной в классе или дома мелодии);
- ритмический диктант (запись данного ритмического рисунка или запись ритмического рисунка мелодии);
- музыкальный диктант с предварительным разбором (совместный анализ с преподавателем особенностей структуры мелодии, размера, ладовых особенностей, движения мелодии, использованных ритмических рисунков). На предварительный разбор отводится 2-3 проигрывания (5-10 минут), затем ученики приступают к записи мелодии. Эту форму диктанта целесообразно широко использовать в младших классах, а также при записи

мелодий, в которых появляются новые элементы музыкального языка;

- музыкальный диктант без предварительного разбора (запись диктанта в течение установленного времени за определенное количество проигрываний, обычно 8-10 проигрываний в течение 20-25 минут). Эта форма диктанта наиболее целесообразна для учащихся старших классов, так как предполагает уже сформированное умение самостоятельно анализировать мелодию.

Перед началом работы над мелодическим диктантом необходима тщательная настройка в тональности, для которой можно использовать интонационные упражнения, сольфеджирование, задания по слуховому анализу.

Навык записи мелодии формируется постепенно и требует постоянной тщательной работы на каждом уроке. Записанный диктант предполагает его проверку с анализом допущенных ошибок и дальнейшую работу в классе и дома. Ученики могут определить и подписать в диктанте новые или знакомые мелодические обороты, ритмические фигуры, подобрать к

диктанту второй голос или аккомпанемент, выучить его наизусть, транспонировать письменно или устно в другие тональности.

Музыкальным материалом для диктанта могут служить примеры из музыкальной литературы, специальных сборников диктантов, а также мелодии, сочиненные самим преподавателем.

Творческие задания

Развитие творческих способностей учащихся играет в процессе обучения огромную роль. В творческих заданиях ученик может реализовать свою индивидуальность, психологически раскрепоститься, испытать радостные эмоции. Все это вместе способствует формированию интереса к музыкальной деятельности. Творческие задания на уроках сольфеджио активизируют слуховое внимание, тренируют различные стороны музыкального слуха, музыкальную память, развивают художественный вкус. Вместе с тем необходимо творческие задания тесно связывать с основными разделами курса сольфеджио, так как их целью является закрепление теоретических знаний, формирование основных умений и навыков (запись мелодий, определение на слух, интонирование).

Творческие задания можно начинать с начального этапа обучения. Детям более доступны творческие упражнения, связанные с ритмической импровизацией. Простейшие мелодические задания на начальном этапе могут состоять в допевании, досочинении мелодии (формирование ощущения ладового тяготения). В дальнейшем задания могут содержать импровизацию ритмических и мелодических вариантов, и, наконец, сочинение собственных мелодических и ритмических построений. Постепенно в творческие задания добавляются упражнения, связанные с подбором и сочинением второго голоса, аккомпанемента, сначала из предложенных звуков или аккордов, затем с самостоятельным поиском гармонических средств. Данные задания каждый педагог может разнообразить, опираясь на собственный опыт и музыкальный вкус.

Творческие задания эффективны на всех этапах обучения. Кроме того, они помогают выявить детей, имеющих склонности к импровизации, композиции, и направить внимание на развитие данных способностей, а возможно, и будущую профессиональную ориентацию. **III.**

Требования к уровню подготовки обучающихся

Результатом освоения программы учебного предмета «Сольфеджио» является приобретение обучающимися следующих знаний, умений и навыков:

сформированный комплекс знаний, умений и навыков, отражающий наличие у обучающегося художественного вкуса, сформированного звуковысотного музыкального слуха и памяти, чувства лада, метроритма, знания музыкальных стилей, способствующих творческой самостоятельности, в том числе:

первичные теоретические знания, в том числе, профессиональной музыкальной терминологии; умение сольфеджировать одноголосные, двухголосные музыкальные примеры, записывать музыкальные построения средней трудности с использованием навыков слухового анализа, слышать и анализировать аккордовые и интервальные цепочки; умение осуществлять анализ элементов музыкального языка;

умение импровизировать на заданные музыкальные темы или ритмические построения; навыки владения элементами музыкального языка (исполнение на инструменте, запись по слуху и т.п.).

Результатом освоения программы учебного предмета «Сольфеджио» с дополнительным годом обучения является приобретение обучающимися также следующих знаний, умений и навыков:

- умения осуществлять элементарный анализ нотного текста с точки зрения его построения и роли выразительных средств (лад, звукоряд, гармония, фактура) в контексте музыкального произведения;
- формирование навыков сочинения и импровизации музыкального текста; – формирование навыков восприятия современной музыки.

IV. Формы и методы контроля, система оценок

□ Аттестация: цели, виды, форма, содержание аттестации обучающихся

Цели аттестации: установить соответствие достигнутого учеником уровня знаний и умений на определенном этапе обучения программным требованиям.

Формы контроля: текущий, промежуточный, итоговый.

Текущий контроль осуществляется регулярно преподавателем на уроках, он направлен на поддержание учебной дисциплины, ответственную организацию домашних занятий. При выставлении оценок учитываются качество выполнения предложенных заданий, инициативность и самостоятельность при выполнении классных и домашних заданий, темпы продвижения ученика. Особой формой текущего контроля является контрольный урок в конце каждой четверти

Промежуточный контроль – контрольный урок в конце каждого учебного года. Учебным планом предусмотрен промежуточный контроль в форме экзамена в 6 классе (при 8-летнем плане обучения) и в 3 классе (при 5-летнем сроке обучения).

Итоговый контроль – осуществляется по окончании курса обучения. При 8-летнем сроке обучения - в 8 классе, при 9-летнем - в 9 классе, при 5-летнем сроке обучения – в 5 классе, при 6-летнем – в 6 классе.

Виды и содержание контроля:

- устный опрос (индивидуальный и фронтальный), включающий основные формы работы – сольфеджирование одноголосных и двухголосных примеров, чтение с листа, слуховой анализ интервалов и аккордов вне тональности и в виде последовательности в тональности, интонационные упражнения;

- самостоятельные письменные задания - запись музыкального диктанта, слуховой анализ, выполнение теоретического задания;
- «конкурсные» творческие задания (на лучший подбор аккомпанемента, сочинение на заданный ритм, лучшее исполнение и т. д.).
- Критерии оценки

Уровень приобретенных знаний, умений и навыков должен соответствовать программным требованиям.

Задания должны выполняться в полном объеме и в рамках отведенного на них времени, что демонстрирует приобретенные учеником умения и навыки. Индивидуальный подход к ученику может выражаться в разном по сложности материале при однотипности задания.

Для аттестации учащихся используется дифференцированная 5-балльная система оценок.

Музыкальный диктант

Оценка 5 (отлично) – музыкальный диктант записан полностью без ошибок в пределах отведенного времени и количества проигрываний. Возможны небольшие недочеты (не более двух) в группировке длительностей или записи хроматических звуков.

Оценка 4 (хорошо) - музыкальный диктант записан полностью в пределах отведенного времени и количества проигрываний. Допущено 2-3 ошибки в записи мелодической линии, ритмического рисунка, либо большое количество недочетов.

Оценка 3 (удовлетворительно) - музыкальный диктант записан полностью в пределах отведенного времени и количества проигрываний, допущено большое количество (4-8) ошибок в записи мелодической линии, ритмического рисунка, либо музыкальный диктант записан не полностью (но больше половины).

Оценка 2 (неудовлетворительно) – музыкальный диктант записан в пределах отведенного времени и количества проигрываний, допущено большое количество грубых ошибок в записи мелодической линии и ритмического рисунка, либо музыкальный диктант записан меньше, чем наполовину.

Сольфеджирование, интонационные упражнения, слуховой анализ Оценка 5 (отлично) – чистое интонирование, хороший темп ответа, правильное дирижирование, демонстрация основных теоретических знаний.

Оценка 4 (хорошо) – недочеты в отдельных видах работы: небольшие погрешности в интонировании, нарушения в темпе ответа, ошибки в дирижировании, ошибки в теоретических знаниях.

Оценка 3 (удовлетворительно) – ошибки, плохое владение интонацией, замедленный темп ответа, грубые ошибки в теоретических знаниях.

Оценка 2 (неудовлетворительно) - грубые ошибки, невладение интонацией, медленный темп ответа, отсутствие теоретических знаний.

Контрольные требования на разных этапах обучения

На каждом этапе обучения ученики, в соответствии с требованиями программы, должны уметь:

- записывать музыкальный диктант соответствующей трудности,
- сольфеджировать разученные мелодии,
- пропеть незнакомую мелодию с листа,
- исполнить двухголосный пример (в ансамбле, с собственной игрой второго голоса, для продвинутых учеников – и с дирижированием);
- определять на слух пройденные интервалы и аккорды;
- строить пройденные интервалы и аккорды в пройденных тональностях письменно, устно и на фортепиано;
- анализировать музыкальный текст, используя полученные теоретические знания;
- исполнять вокальное произведение с собственным аккомпанементом на фортепиано

(в старших классах);

- знать необходимую профессиональную терминологию.

Экзаменационные требования

Нормативный срок обучения – 5(6)лет

Примерные требования на экзамене в 3 классе

Письменно – записать самостоятельно музыкальный диктант, соответствующий требованиям настоящей программы.

Устно:

- пение пройденных гамм, отдельных ступеней, в том числе альтерированных;
- пение пройденных интервалов от звука вверх и вниз;
- пение пройденных интервалов в тональности;
- пение пройденных аккордов от звука вверх и вниз;
- пение пройденных аккордов в тональности;
- определение на слух отдельно взятых интервалов и аккордов;
- определение на слух последовательности интервалов или аккордов в тональности;
- чтение одноголосного примера с листа;
- пение одноголосного примера, заранее выученного наизусть. Образец устного опроса:
 - спеть три вида гаммы до-диез минор,
 - спеть натуральный и гармонический вид гаммы Ля-бемоль мажор,
 - спеть с разрешением в тональности фа минор II, IV, VI, VII повышенную ступени,
 - спеть от звука ре вверх м.2, м.6, от звука си вниз ч.4, м.7, от звука ми вверх б.3, б.6:
 - спеть в тональностях Ми мажор и до минор субдоминантовое и доминантовое трезвучия с разрешением;
 - спеть в тональностях Ля мажор и фа-диез минор доминантовый септаккорд с разрешением;
 - определить на слух сыгранные вне тональности аккорды и интервалы;
 - определить на слух последовательность из интервалов или аккордов в тональности (см. нотный пример №60 в «Методических рекомендациях»);
 - спеть один из заранее выученных наизусть одноголосных примеров (например, Б.Калмыков, Г.Фридкин. Одноголосие: № 442, 469);
 - прочитать с листа мелодию соответствующей трудности (Б.Фридкин, Чтение с листа:

№№280, 283).

Примерные требования на итоговом экзамене в 5 классе

Письменно – записать самостоятельно музыкальный диктант, соответствующий требованиям настоящей программы. Уровень сложности диктанта может быть различным в группах, допускаются диктанты разного уровня сложности внутри одной группы.

Устно - индивидуальный опрос должен охватывать ряд обязательных тем и форм работы, но уровень трудности музыкального материала может быть различным:

- пение пройденных гамм, отдельных ступеней, в том числе альтерированных,
- пение пройденных интервалов от звука вверх и вниз,
- пение пройденных интервалов в тональности,

- пение пройденных аккордов от звука вверх и вниз,
- пение пройденных аккордов в тональности,
- определение на слух отдельно взятых интервалов и аккордов,
- определение на слух последовательности интервалов или аккордов в тональности,
- чтение одноголосного примера с листа,
- пение одноголосного примера, заранее выученного наизусть. **Образец устного опроса:**

- спеть с листа мелодию с дирижированием, соответствующую по трудности программным требованиям (Г.Фридкин. Чтение с листа: № 381);
- спеть один из голосов выученного двухголосного примера в дуэте или с фортепиано

(Б.Калмыков, Г.Фридкин. Двухголосие: № 201);

- спеть гармонический вид гаммы Ля-бемоль мажор, мелодический вид гаммы фадиез минор;
- спеть или прочитать вверх хроматическую гамму Ми-бемоль мажор, вниз до-диез минор;
- спеть от звука ре вверх все большие интервалы, от звука си-бемоль вниз все малые

интервалы;

- спеть в тональности Си-бемоль мажор тритоны, в тональности фа минор характерные интервалы с разрешением;
- определить на слух несколько интервалов вне тональности;
- спеть от звука соль вверх мажорный и минорный квартсектаккорды;
- спеть в тональности Ми мажор вводный септаккорд с разрешением;
- определить на слух аккорды вне тональности;
- определить на слух последовательность из 8-10 интервалов или аккордов (см. нотные примеры №№ 71-74 в разделе «Методические указания»).

V. Методическое обеспечение учебного процесса

В этом разделе содержатся методические рекомендации для преподавателей. Рекомендации преподавателям составлены по основным формам работы для каждого класса 8-летней и 5-летней программы обучения. □ **Методические рекомендации педагогическим работникам по основным формам работы**

Нормативный срок обучения 5(6) лет

1 класс

Интонационные упражнения

Выработка равномерного дыхания, умения распределять его на музыкальную фразу.

Слуховое осознание чистой интонации.

Пение песен-упражнений из 2-3-х соседних звуков с постепенным расширением диапазона и усложнением (с ручными знаками, с названиями нот, на слоги и т.д. по выбору педагога).

Пение мажорных гамм вверх и вниз, отдельных тетракордов.

Пение тонического трезвучия с разной последовательностью звуков.

Пение устойчивых ступеней, неустойчивых ступеней с разрешениями, опеваний устойчивых ступеней.

Пение мажорного и минорного трезвучия от звука.

Сольфеджирование, чтение с листа

Пение несложных песен с текстом, с сопровождением и без сопровождения.

Пение выученных песен от разных звуков, в пройденных тональностях.

Пение простых мелодий по нотам, с названием нот и тактированием (мелодии включают постепенное движение вверх и вниз, повторяющиеся звуки, скачки на тонику, ритмические длительности – четверть, две восьмые, половинная) в размер 2/4, половинная с точкой в размере 3/4, целая в размере 4/4, затакт четверть, две восьмые) Пение мелодий с названием нот и тактированием наизусть.

Ритмические упражнения

Повторение данного ритмического рисунка условно выбранными слогами, простукиванием.

Простукивание, повторение слогами ритмического рисунка прослушанной мелодии.

Простукивание, исполнение на слоги записанного ритмического рисунка (использование ритмических карточек, таблиц на усмотрение педагога).

Узнавание мелодии по ритмическому рисунку.

Проработка размеров 2/4, 3/4, 4/4, различных ритмических групп с восьмыми, четвертями, половинными.

Навыки тактирования и дирижирования.

Понятие «ритмическое остинато». Исполнение простого ритмического остинато на основе элементарных ритмоформул.

Использование ритмического остинато как аккомпанемента к выученным песням (возможно с использованием шумовых ударных инструментов).

Исполнение простейших ритмических партитур.

Сольмизация музыкальных примеров.

Слуховой анализ

Определение на слух и осознание в прослушанном музыкальном примере лада, размера, сильных и слабых долей, темпа, количества фраз, структуры.

Определение на слух различных мелодических оборотов, включающих в себя постепенное движение вверх и вниз, повторение звука, скачки на устойчивые звуки.

Определение на слух отдельных ступеней лада.

Определение на слух мажорного и минорного трезвучий в мелодическом и гармоническом звучании.

Музыкальный диктант

Работа над развитием музыкальной памяти и внутреннего слуха.

Подготовительные упражнения к диктанту:

- запоминание без предварительного пропевания небольшой фразы и воспроизведение ее на нейтральный слог или с текстом;
- устные диктанты, воспроизведение на слоги или с названием нот небольших попевок после проигрывания (с тактированием или без); - воспитание навыков нотного письма.

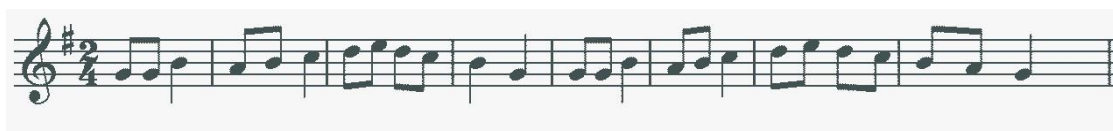
Запись:

- знакомых, ранее выученных мелодий, предварительно спетых с названием звуков,
- ритмического рисунка мелодии,
- мелодий в объеме 2-4 тактов (для продвинутых групп - 8 тактов) в пройденных тональностях с использованием пройденных мелодических оборотов и ритмических фигур

Пример 54



Пример 55



Творческие задания

Допевание мелодии на нейтральный слог, с названием звуков.

Импровизация простейших мелодий на заданный текст.

Импровизация простейшего ритмического аккомпанемента к проработанным мелодиям.

Импровизация и сочинение мелодии на заданный ритмический рисунок.

Запись сочиненных мелодий.

2 класс Интонационные упражнения Пение гамм.

Пение верхнего тетрахорда в различных видах минора.


Пение в мажоре и миноре тонического трезвучия, отдельных ступеней, мелодических оборотов, включающих опевания, скачки на устойчивые ступени (по ручным знакам, цифровке, таблице на усмотрение педагога).

Пение пройденных интервалов на ступенях гаммы (м.2, б.2, м.3, б.3, устойчивые ч.4, ч.5, ч.8).

Пение пройденных интервалов (терции, кварты, квинты, октавы) двухголосно.

Пение простейших секвенций.

Пример 56



Сольфеджирование, чтение с листа

Пение несложных песен с текстом, выученных на слух (с сопровождением фортепиано и без).

Разучивание по нотам мелодий в пройденных тональностях, в размерах 2/4, 3/4, 4/4 с дирижированием.

Транспонирование выученных мелодий в пройденные тональности.

Пение с листа простых мелодий с названием нот или на нейтральный слог, с дирижированием.

Пение простых двухголосных примеров группами, с игрой одного из голосов. **Ритмические упражнения**

Повторение данного ритмического рисунка на слоги.

Простукивание ритмического рисунка по слуху.

Простукивание ритмического рисунка исполненной мелодии.

Простукивание ритмического рисунка по записи, по карточкам и т.д.

Дирижирование в размерах 2/4, 3/4, 4/4.

Ритмические фигуры четверть с точкой и восьмая, четыре шестнадцатых, в продвинутых группах – восьмая и две шестнадцатых, две шестнадцатых и восьмая.

Ритмический аккомпанемент к выученным мелодиям.

Ритмическое остинато, ритмические партитуры.

Сольмизация нотных примеров.

Ритмические диктанты.

Слуховой анализ

Определение на слух и осознание лада (мажор, минор трех видов), размера, особенностей структуры, ритма в прослушанном музыкальном построении.

Определение мелодических оборотов, включающих движение по звукам тонического трезвучия, опевания устойчивых ступеней, разрешения неустойчивых ступеней в устойчивые.

Определение пройденных интервалов в гармоническом и мелодическом звучании.

Определение мажорного и минорного трезвучия в гармоническом и мелодическом звучании.

Музыкальный диктант


Продолжение работы над развитием музыкальной памяти и внутреннего слуха (устные диктанты, запись выученных мелодий по памяти).

Письменный диктант в объеме 4-8 тактов с предварительным разбором, в пройденных тональностях, включающий знакомые мелодические и ритмические обороты, затакты (две восьмые, четверть, восьмая), паузы четвертные, восьмые.

Пример 57



Пример 58



Запись мелодий, подобранных на фортепиано.

Творческие задания

Досочинение мелодии (на нейтральный слог, с названием звуков).

Сочинение мелодических вариантов фразы.

Сочинение мелодии на заданный ритм.

Сочинение мелодии на заданный текст.

Запоминание запись сочиненных мелодий.

Подбор баса к мелодии.

3 класс

Интонационные упражнения

Пение мажорных и минорных гамм (три вида минора), отдельных тетрахордов.

Пение тонических трезвучий с обращениями.

Пение главных трезвучий лада с разрешениями.

Пение устойчивых и неустойчивых звуков с разрешениями, опеваний.

Пение диатонических секвенций с использованием пройденных мелодических и ритмических оборотов.

Пение пройденных интервалов на ступенях тональности и от звука вверх и вниз.

Пение интервалов двухголосно.

Пение мажорного и минорного трезвучия трёхголосно.

Пение доминантового септаккорда с разрешением в мажоре и гармоническом миноре.

Пение диатонических секвенций, включающих пройденные обороты. *Пример 59*



Сольфеджирование и чтение с листа

Пение в пройденных тональностях более сложных песен, выученных на слух и по нотам, с названием звуков и с текстом, включающих основные изученные интонационные обороты и ритмические фигуры, с дирижированием.

Пение с листа мелодий в пройденных тональностях, включающих движение по звукам тонического трезвучия и его обращений, движение по звукам главных трезвучий лада, доминантового септаккорда, скачки на пройденные интервалы.

Разучивание и пение по нотам двухголосных примеров группами, дуэтом, с одновременной игрой второго голоса на фортепиано.

Транспонирование выученных мелодий в пройденные тональности.

Ритмические упражнения

Ритмические упражнения с использованием пройденных длительностей: простукивание ритмического рисунка по нотной записи, по слуху.

Ритмические фигуры восьмая и две шестнадцатых, две шестнадцатых и восьмая, пунктирный ритм в размерах 2/4, 3/4, 4/4.

Размер 3/8, основные ритмические фигуры.

Затакты восьмая, две восьмые, три восьмые.

Ритмический аккомпанемент.

Ритмическое остинато.

Ритмические партитуры (ритмическое двухголосие двумя руками).

Ритмические диктанты.

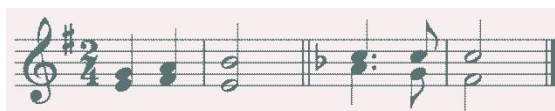
Сольмизация выученных и незнакомых примеров.

Слуховой анализ

Определение на слух лада, размера, структуры, ритмических особенностей, знакомых мелодических оборотов в прослушанном музыкальном построении.

Определение на слух интервалов в гармоническом и мелодическом звучании от звука, в ладу, последовательностей в ладу из 3 интервалов.

Пример 60



Определение на слух мажорного и минорного трезвучия и его обращений в гармоническом и мелодическом звучании, взятых от звука.

Определение на слух функциональной краски главных трезвучий, доминантового септаккорда в пройденных тональностях. **Музыкальный диктант**

Различные формы устного диктанта.

Запись выученных мелодий.

Письменный диктант в пройденных тональностях, в объеме 4-8 тактов, включающий знакомые мелодические обороты, ритмические фигуры, затакты, в размерах 2/4, 3/4, 4/4. **Пример 61**



Пример 62



Творческие задания

Импровизация и сочинение мелодий на заданный ритм.

Импровизация и сочинение мелодий на данный текст.

Импровизация и сочинение второго предложения (с повтором начала, в параллельной тональности).

Сочинение мелодии с использованием изученных мелодических и ритмических оборотов, в пройденных размерах.

Подбор аккомпанемента из предложенных аккордов.

Интонационные упражнения

Пение гамм в пройденных тональностях (до 5 знаков в ключе).

Пение отдельных ступеней, мелодических оборотов.

Пение трезвучий главных ступеней с обращениями и разрешениями, доминантового септаккорда с разрешением, уменьшенного трезвучия на VII ступени с разрешением, обращений доминантового септаккорда с разрешением.

Пение ранее пройденных интервалов в тональности и от звука вверх и вниз.

Пение последовательности интервалов одногласно и двухгласно группами. Пение одного из голосов в двухголосном упражнении с проигрыванием другого голоса на фортепиано.

Пение диатонических секвенций с использованием пройденных мелодических и ритмических оборотов.

Пример 63



Сольфеджирование, пение с листа

Пение мелодий с более сложными мелодическими и ритмическими оборотами, с отклонениями в тональность доминанты и параллельную тональность, включающих изученные мелодические и ритмические обороты, в пройденных тональностях, в пройденных размерах с дирижированием.

Пение мелодий с листа, в пройденных тональностях и размерах, включающих движение по звукам главных трезвучий, доминантового септаккорда с обращениями,

Пение одного из голосов двухголосного примера с одновременным проигрыванием другого голоса на фортепиано.

Транспонирование выученных мелодий в пройденные тональности.

Ритмические упражнения

Ритмические упражнения в размерах 2/4, 3/4, 4/4 с использованием ритмических групп четверть с точкой и две шестнадцатые, триоль, синкопа, в размерах 3/8 и 6/8 с восьмыми и четвертями.

Ритмический аккомпанемент к исполняемым мелодиям.

Двухголосные ритмические упражнения группами и индивидуально (двумя руками).

Ритмически е диктанты.

Сольмизация нотных примеров (выученных и с листа).

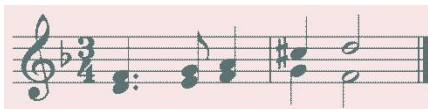
Слуховой анализ

Определение на слух лада (включая наличие простейших отклонений и модуляций), размера, структуры, ритмических особенностей, знакомых мелодических оборотов в прослушанном музыкальном построении.

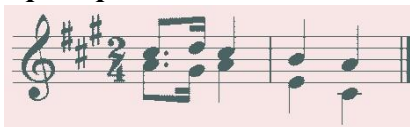
Определение на слух пройденных интервалов в ладу и от звука в гармоническом и мелодическом звучании.

Определение на слух последовательности из 4-5 интервалов в ладу.

Пример 64



Пример 65



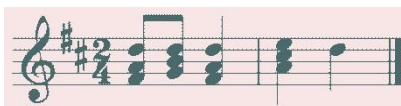
Определение на слух пройденных аккордов в тональности и от звука.

Определение на слух последовательности из 3-5 аккордов в тональности.

Пример 66



Пример 67



Музыкальный диктант

Различные формы устных диктантов.

Запись мелодий по памяти.

Письменный диктант в пройденных тональностях в объеме 8-10 тактов, включающий пройденные мелодические обороты, ритмические группы в размерах 2/4, 3/4, 4/4, для подвинутых групп – модулирующие диктанты в тональность доминанты или параллельную.

Пример 68



Пример 69



Творческие задания

Импровизация и сочинение мелодических и ритмических вариантов фразы, предложения.

Импровизация и сочинение мелодий с использованием интонаций пройденных интервалов, аккордов, мелодических оборотов, включающих движения по главным трезвучиям, доминантовому септаккорду и их обращениям.

Подбор баса и аккомпанемента к мелодии из главных аккордов.

Сочинение мелодий на заданный ритмический рисунок или с использованием пройденных ритмических оборотов.

Пение мелодий с собственным сочиненным аккомпанементом.

5 класс

Интонационные упражнения

Пение всех гамм (мажор – натуральный и гармонический вид, минор – три вида). Пение отдельных ступеней и мелодических оборотов, включающих простейшие альтерации ступеней.

Пение диатонических секвенций с использованием пройденных мелодических и ритмических оборотов.

Пример 70



Пение всех пройденных интервалов от звука вверх и вниз.

Пение всех пройденных интервалов в тональности, в том числе тритонов на II и VI ступенях минора и гармонического мажора, характерных интервалов в гармоническом мажоре и миноре.

Пение интервальных последовательностей одногласно и двухгласно, с исполнением второго голоса на фортепиано.

Пение всех пройденных аккордов от звука и в тональности.

Пение последовательности аккордов одногласно и группами.

Сольфеджирование и чтение с листа

Пение более сложных мелодий в пройденных тональностях, включающих элементы хроматизма и модуляций, пройденные ритмические группы, с дирижированием.

Пение с листа мелодий, включающих знакомые мелодические обороты, с дирижированием.

Пение двухголосных примеров дуэтами, с собственным исполнением второго голоса на фортепиано.

Пение выученных мелодий (песен) с собственным аккомпанементом на фортепиано по нотам.

Транспонирование выученных мелодий в другие тональности.

Ритмические упражнения

Ритмические упражнения с использованием ритмических групп с заливочными нотами, внутритактовых, междутактовых синкоп в размерах 2/4, 3/4, 4/4, с использованием ритмических фигур с шестнадцатыми в размерах 3/8, 6/8.

Ритмический аккомпанемент к мелодиям.

Двухголосные ритмические упражнения группами и индивидуально.

Ритмические диктанты.

Сольмизация выученных и незнакомых примеров.

Слуховой анализ

Определение на слух лада, размера, структуры, ритмических особенностей, наличия отклонений и модуляций в прослушанном музыкальном построении.

Определение мелодических оборотов, включающих движение по звукам обращений главных трезвучий, доминантового септаккорда, по звукам уменьшенного трезвучия и вводных септаккордов.

Определение на слух мелодических оборотов, включающих интонации тритонов, характерных интервалов, остальных пройденных интервалов.

Определение на слух всех пройденных интервалов в гармоническом звучании отдельно от звука или в тональности, последовательности из 4-6 интервалов в тональности.

Пример 71

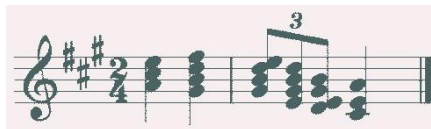


Пример 72



Определение на слух всех пройденных аккордов в гармоническом звучании отдельно от звука или в тональности, последовательности из 4-6 аккордов в тональности.

Пример 73



Пример 74




Музыкальный диктант

Различные формы устного диктанта.

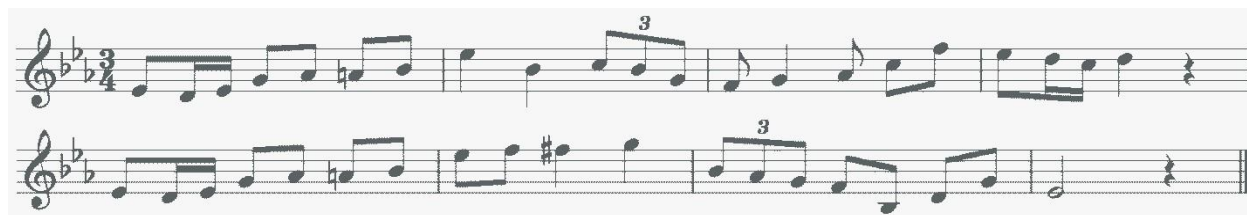
Запись знакомых мелодий по памяти.

Письменный диктант в объеме 8-10 тактов, в пройденных размерах, включающий изученные мелодические обороты, в том числе с хроматическими звуками, отклонениями, изученные ритмические обороты, в том числе с заливанными нотами, разными видами синкоп.

Пример 75



Пример 76



Творческие задания

Импровизация и сочинение мелодий разного характера, жанра.

Мелодий с интонациями пройденных интервалов, движением по звукам изученных аккордов, с использованием хроматических звуков.

Подбор аккомпанемента к мелодиям.

Подбор второго голоса к мелодии.

Сочинение интервальных и аккордовых последовательностей.

Интонационные упражнения

Пение гамм до 7 знаков в ключе (натуральный, гармонический, мелодический мажор и минор) от разных ступеней.

Пение мелодических оборотов с использованием хроматических вспомогательных, хроматических проходящих звуков.

Пение хроматической гаммы, мелодических оборотов с ее фрагментами.

Пение всех пройденных интервалов от звука и в тональности вверх и вниз.

Пение пройденных интервалов от звука и в тональности двухголосно.

Пение всех трезвучий от звука вверх и вниз.

Пение главных трезвучий с обращениями в тональности.

Пение главных септаккордов в тональности вверх и вниз.

Пение одного из голосов аккордовой или интервальной последовательности с проигрыванием остальных голосов на фортепиано.

Пение одноголосных секвенций (диатонических или модулирующих).

Пример 77



Сольфеджирование, чтение с листа

Разучивание и пение с дирижированием мелодий в пройденных тональностях, включающих хроматические вспомогательные и проходящие звуки, элементы хроматической гаммы, отклонения и модуляции в родственные тональности, сопоставления одноименных тональностей, интонации пройденных интервалов и аккордов, с использованием пройденных ритмических фигур в изученных размерах. Примеры исполняются по нотам с дирижированием, а также наизусть с дирижированием.

Транспонирование выученных мелодий на секунду.

Закрепление навыка чтения с листа и дирижирования.

Пение двухголосных примеров гармонического, полифонического склада дуэтом и с собственным исполнением второго голоса на фортепиано.

Пение выученных мелодий, песен, романсов с собственным аккомпанементом на фортепиано по нотам

Ритмические упражнения

Ритмические упражнения с использованием всех пройденных длительностей и размеров, двухголосные ритмические упражнения в ансамбле и индивидуально, включающих

ритмические фигуры: различные виды междутактовых и внутритактовых синкоп, залигованные ноты, различные виды триолей, паузы.

Ритмические диктанты

Сольмизация выученных примеров и при чтении с листа.

Слуховой анализ

Определение на слух и осознание в прослушанном музыкальном построении его формы (период, предложения, фразы, секвенции, каденции, расширение, дополнение), размера, ритмических особенностей.

Определение мелодических оборотов, включающих движение по звукам пройденных септаккордов, увеличенного трезвучия, скачки на пройденные интервалы.

Определение хроматических вспомогательных и проходящих звуков, фрагментов хроматической гаммы в мелодии.

Определение отклонений и модуляций в родственные тональности.

Определение всех пройденных интервалов в ладу и от звука, в мелодическом и гармоническом звучании, последовательностей из интервалов в тональности (6-8 интервалов).

Пример 78

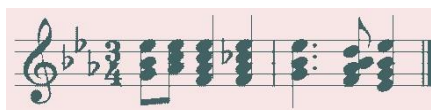


Пример 79



Определение всех пройденных аккордов от звука, функций аккордов в ладу, различных оборотов, последовательностей из нескольких аккордов (6-8 аккордов).

Пример 80



Пример 81




Музыкальный диктант


Различные формы устного диктанта, запись мелодий по памяти.

Письменный диктант в объеме 8-10 тактов, в пройденных тональностях и размерах, включающий пройденные мелодические обороты, хроматические вспомогательные и хроматические проходящие звуки, движение по звукам пройденных аккордов, скачки на пройденные интервалы, изученные ритмические фигуры с различными видами синкоп, триолей, заливанных нот, паузы, отклонения в тональности 1 степени родства. Возможно модулирующее построение в родственные тональности.

Пример 82



Пример 83



Запись интервальной последовательности.

Запись аккордовых последовательностей.

Творческие задания

Импровизация и сочинение мелодий в пройденных тональностях и размерах, включающих интонации пройденных интервалов и аккордов, хроматические проходящие и вспомогательные звуки, отклонения и модуляции в тональности первой степени родства, пройденные ритмические фигуры

Импровизация и сочинение мелодий на заданный ритмический рисунок.

Импровизация и сочинение мелодий различного характера, формы, жанра.

Подбор подголоска к мелодии.

Подбор аккомпанемента к мелодии.

Сочинение и запись двухголосных построений.

Сочинение и запись аккордовых последовательностей.

□ **Методические рекомендации по организации самостоятельной работы учащихся**
Самостоятельная работа учащихся по сольфеджио основана на выполнении домашнего задания. Время, предусмотренное на выполнение домашнего задания, рассчитывается исходя из затрат времени на отдельные виды заданий (сольфеджирование, интонационные упражнения, теоретические задания, творческие задания и др.) и составляет от 1 часа в неделю. Целесообразно равномерно распределять время на выполнение домашнего задания в течение

недели (от урока до урока), затрачивая на это 10-20 минут в день. Домашнюю подготовку рекомендуется начинать с заданий, в которых прорабатывается новый теоретический материал и с упражнений на развитие музыкальной памяти (выучивание примеров наизусть, транспонирование), чтобы иметь возможность несколько раз вернуться к этим заданиям на протяжении недели между занятиями в классе. Должное время необходимо уделить интонационным упражнениям и сольфеджированию. Ученик должен иметь возможность проверить чистоту своей интонации и научиться это делать самостоятельно на фортепиано (или на своем инструменте).

Организация занятий

Самостоятельные занятия по сольфеджио являются необходимым условием для успешного овладения теоретическими знаниями, формирования умений и навыков. Самостоятельная работа опирается на домашнее задание, которое должно содержать новый изучаемый в данный момент материал и закрепление пройденного, а также включать разные формы работы:

- выполнение теоретического (возможно письменного) задания,
- сольфеджирование мелодий по нотам,
- разучивание мелодий наизусть,
- транспонирование,
- интонационные упражнения (пение гамм, оборотов, интервалов, аккордов),
- исполнение двухголосных примеров с собственным аккомпанементом,
- игру на фортепиано интервалов, аккордов, последовательностей,
- ритмические упражнения,
- творческие задания (подбор баса, аккомпанемента, сочинение мелодии, ритмического рисунка).

Объем задания должен быть посильным для ученика. Необходимо разъяснить учащимся, что домашние занятия должны быть регулярными от урока к уроку, ежедневными или через день, по 10-20 минут. Задания должны выполняться в полном объеме. Начинать подготовку к следующему уроку лучше с той части задания, которая предусматривает проработку новых теоретических сведений, с упражнений на развитие музыкальной памяти (заучивание наизусть, транспонирование), или с тех форм работы, которые вызывают у ученика наибольшие трудности, чтобы иметь возможность в течение недели проработать данное задание несколько раз. На уроках нужно показывать ученикам, как работать над каждым видом домашнего задания (как разучить одноголосный, двухголосный пример, как прорабатывать интервальные, аккордовые последовательности, интонационные упражнения). Ученикам надо объяснить, как можно самостоятельно работать над развитием музыкального слуха и памяти, подбирая по слуху различные музыкальные примеры, записывая мелодии по памяти, сочиняя и записывая музыкальные построения.

VI. Список рекомендуемой учебно-методической литературы

Учебная литература

1. Баева Н., Зебряк Т. Сольфеджио 1 -2 класс. «Кифара», 2006
2. Давыдова Е., Запорожец С. Сольфеджио. 3 класс. М. «Музыка» 1993
3. Давыдова Е. Сольфеджио 4 класс. М. «Музыка», 2007
4. Давыдова Е. Сольфеджио 5 класс. М. «Музыка», 1991
5. Драгомиров П. Учебник сольфеджио. М. «Музыка» 2010
6. Золина Е. Домашние задания по сольфеджио 1-7 классы. М. ООО «Престо», 2007
7. Золина Е., Синяева Л., Чустова Л. Сольфеджио. Интервалы. Аккорды. 6-8 классы. М. «Классика XXI», 2004
8. Золина Е., Синяева Л., Чустова Л. Сольфеджио. Музыкальный синтаксис. Метроритм. 6-8 классы. М. «Классика XXI», 2004
9. Золина Е., Синяева Л., Чустова Л. Сольфеджио. Диатоника. Лад. Хроматика. Модуляция. 6-8 классы. М. «Классика XXI», 2004
10. Калинина Г. Рабочие тетради по сольфеджио 1-7 классы. М. 2000-2005
11. Калмыков Б., Фридкин Г. Сольфеджио. Часть 1. Одноголосие. М. Музыка, 1971
12. Калмыков Б., Фридкин Г. Сольфеджио. Часть 2. Двухголосие. М. Музыка, 1970
13. Калужская Т. Сольфеджио 6 класс. М. «Музыка», 2005
14. Ладухин Н. Одноголосное сольфеджио.
15. Металлиди Ж. Сольфеджио. Мы играем, сочиняем и поем. Для 1-7 классов детской музыкальной школы. СПб: "Композитор», 2008
16. Никитина Н. Сольфеджио (1-7 классы). М., 2009
17. Островский А., Соловьев С., Шокин В. Сольфеджио. М. «Классика-XXI», 2003
18. Панова Н. Конспекты по элементарной теории музыки. М. «Престо» 2003
19. Панова Н. Прописи по сольфеджио для дошкольников. М. «Престо», 2001
20. Рубец А. Одноголосное сольфеджио
21. Стоклицкая Т. 100 уроков сольфеджио для маленьких. Приложение для детей, ч.1 и 2. М.: «Музыка», 1999
22. Фридкин Г. Чтение с листа на уроках сольфеджио. М., 1982

Учебно-методическая литература

1. Алексеев Б., Блюм Д. Систематический курс музыкального диктанта. М. «Музыка», 1991
2. Базарнова В. 100 диктантов по сольфеджио. М., 1993.
3. Быканова Е. Стоклицкая Т. Музыкальные диктанты 1-4 классы. ДМШ. М., 1979
4. Музыкальные диктанты для детской музыкальной школы (сост. Ж.Металлиди, А.Перцовская). М. СПб. «Музыка», 1995
5. Ладухин Н. 1000 примеров музыкального диктанта. М.: «Композитор», 1993
6. Лопатина И. Сборник диктантов. Одноголосие и двухголосие. М.: «Музыка», 1985
7. Русяева И. Одноголосные диктанты. М., 1999
8. Русяева И. Развитие гармонического слуха на уроках сольфеджио. М., 1993

9. Жуковская Г., Казакова Т., Петрова А. Сборник диктантов по сольфеджио. М., 2007 *Методическая литература* □ Давыдова Е. Сольфеджио. 3 класс. ДМШ Методическое пособие. М., «Музыка»,
- 1976 □ Давыдова Е. Сольфеджио. 4 класс. ДМШ Методическое пособие. М., «Музыка»,
- 2005 □ Давыдова Е. Сольфеджио. 5 класс. ДМШ Методическое пособие. М., «Музыка», 1981
- Калужская Т. Сольфеджио 6 класс ДМШ. Учебно-методическое пособие. М., «Музыка», 1988
- Стоклицкая Т. 100 уроков сольфеджио для самых маленьких. Ч.1 и 2. М. «Музыка», 1999

ПРОГРАММА

по учебному предмету

ПО.02.УП.03 МУЗЫКАЛЬНАЯ ЛИТЕРАТУРА

Структура программы учебного предмета

I. Пояснительная записка

- *Характеристика учебного предмета, его место и роль в образовательном процессе;*
- *Срок реализации учебного предмета;*
- *Объем учебного времени, предусмотренный учебным планом образовательного учреждения на реализацию учебного предмета;*
- *Форма проведения учебных аудиторных занятий;*
- *Цель и задачи учебного предмета;*
- *Обоснование структуры программы учебного предмета;*
- *Методы обучения;*
- *Описание материально-технических условий реализации учебного предмета;*

II. Учебно-тематический план

III. Содержание учебного предмета

- *Сведения о затратах учебного времени;*
- *Годовые требования по классам;*

IV. Требования к уровню подготовки обучающихся

V. Формы и методы контроля, система оценок

- *Аттестация: цели, виды, форма, содержание;*
- *Критерии оценки промежуточной аттестации в форме экзамена и итоговой аттестации;*
- *Контрольные требования на разных этапах обучения;*

VI. Методическое обеспечение учебного процесса

- *Методические рекомендации педагогическим работникам;*
- *Рекомендации по организации самостоятельной работы обучающихся;*

VII. Список учебной и методической литературы

- *Учебники,*
- *Учебные пособия;*
- *Хрестоматии;*
- *Методическая литература;*
- *Рекомендуемая дополнительная литература.*

ПОЯСНИТЕЛЬНАЯ ЗАПИСКА

□ *Характеристика учебного предмета, его место и роль в образовательном процессе*

Программа учебного предмета «Музыкальная литература» разработана на основе и с учетом федеральных государственных требований к дополнительным предпрофессиональным общеобразовательным программам в области музыкального искусства «Духовые и ударные инструменты», «Народные инструменты».

Музыкальная литература – учебный предмет, который входит в обязательную часть предметной области «Теория и история музыки»; выпускной экзамен по музыкальной литературе является частью итоговой аттестации.

На уроках «Музыкальной литературы» происходит формирование музыкального мышления учащихся, навыков восприятия и анализа музыкальных произведений, приобретение знаний о закономерностях музыкальной формы, о специфике музыкального языка, выразительных средствах музыки.

Содержание учебного предмета также включает изучение мировой истории, истории музыки, ознакомление с историей изобразительного искусства и литературы. Уроки «Музыкальной литературы» способствуют формированию и расширению у обучающихся кругозора в сфере музыкального искусства, воспитывают музыкальный вкус, пробуждают любовь к музыке.

Учебный предмет «Музыкальная литература» продолжает образовательноразвивающий курс учебного предмета «Слушание музыки».

Предмет «Музыкальная литература» теснейшим образом взаимодействует с учебным предметом «Сольфеджио», с предметами предметной области «Музыкальное исполнительство». Благодаря полученным теоретическим знаниям и слуховым навыкам обучающиеся овладевают навыками осознанного восприятия элементов музыкального языка и музыкальной речи, навыками анализа незнакомого музыкального произведения, знаниями основных направлений и стилей в музыкальном искусстве, что позволяет использовать полученные знания в исполнительской деятельности.

□ *Срок реализации учебного предмета*

Срок реализации учебного предмета «Музыкальная литература» для детей, поступивших в образовательное учреждение в первый класс в возрасте с десяти до двенадцати лет, составляет 5(6) лет (с 1 по 5(6) класс).

Срок реализации учебного предмета «Музыкальная литература» для детей, не закончивших освоение образовательной программы основного общего образования или среднего (полного) общего образования и планирующих поступление в образовательные учреждения, реализующие основные профессиональные образовательные программы в области музыкального искусства, может быть увеличен на один год.

□ *Объем учебного времени, предусмотренный учебным планом образовательного учреждения на реализацию учебного предмета*

<i>Год обучения</i>	<i>1-й</i>	<i>2-й</i>	<i>3-й</i>	<i>4-й</i>	<i>5-й</i>	<i>Итого часов</i>
<i>Форма занятий</i>						

Аудиторная (в часах)	33	33	33	33	49,5	181,5
Внеаудиторная (самостоятельная, в часах)	33	33	33	33	33	165

Максимальная учебная нагрузка по предмету «Музыкальная литература» составляет 346,5 часов.

В 6-м классе учебная нагрузка распределяется следующим образом: аудиторная работа - 49,5 часа, самостоятельная (внеаудиторная) работа – 33 часа, максимальная учебная нагрузка – 82,5 часа.

□ **Форма проведения учебных аудиторных занятий**

Форма проведения занятий по предмету «Музыкальная литература» – мелкогрупповая, от 4 до 10 человек.

□ **Цель и задачи учебного предмета «Музыкальная литература»**

Программа учебного предмета «Музыкальная литература» направлена на художественно-эстетическое развитие личности учащегося.

Целью предмета является развитие музыкально-творческих способностей учащегося на основе формирования комплекса знаний, умений и навыков, позволяющих самостоятельно воспринимать, осваивать и оценивать различные произведения отечественных и зарубежных композиторов, а также выявление одаренных детей в области музыкального искусства, подготовка их к поступлению в профессиональные учебные заведения.

Задачами предмета «Музыкальная литература» являются:

- формирование интереса и любви к классической музыке и музыкальной культуре в целом;
- воспитание музыкального восприятия: музыкальных произведений различных стилей и жанров, созданных в разные исторические периоды и в разных странах;
- овладение навыками восприятия элементов музыкального языка;
- знания специфики различных музыкально-театральных и инструментальных жанров;
- знания о различных эпохах и стилях в истории и искусстве;
- умение работать с нотным текстом (клавиром, партитурой);
- умение использовать полученные теоретические знания при исполнении музыкальных произведений на инструменте;
- формирование у наиболее одаренных выпускников осознанной мотивации к продолжению профессионального обучения и подготовки их к вступительным экзаменам в образовательное учреждение, реализующее основные профессиональные программы в области музыкального искусства.

□ **Обоснование структуры программы учебного предмета**

Обоснованием структуры программы являются ФГТ, отражающие все аспекты работы преподавателя с учеником.

Программа содержит следующие разделы:

- сведения о затратах учебного времени, предусмотренного на освоение учебного предмета;
- распределение учебного материала по годам обучения;
- описание дидактических единиц учебного предмета;
- требования к уровню подготовки обучающихся; - формы и методы контроля, система оценок; - методическое обеспечение учебного процесса.

В соответствии с данными направлениями строится основной раздел программы «Содержание учебного предмета».

7. Методы обучения

Для достижения поставленной цели и реализации задач предмета используются следующие методы обучения:

- словесный (объяснение, рассказ, беседа);
- наглядный (показ, демонстрация, наблюдение);
- практический (упражнения воспроизводящие и творческие).

□ **Описание материально-технических условий реализации учебного предмета**

Материально-технические условия, необходимые для реализации учебного предмета «Музыкальная литература»:

- обеспечение доступом каждого обучающегося к библиотечным фондам, формируемым по полному перечню учебного плана; во время самостоятельной работы обучающиеся могут быть обеспечены доступом к сети Интернет;
- укомплектование библиотечного фонда печатными и/или электронными изданиями основной и дополнительной учебной и учебно-методической литературы, а также изданиями музыкальных произведений, специальными хрестоматийными изданиями, партитурами, клавирами оперных, хоровых и оркестровых произведений в объеме, соответствующем требованиям программы;
- наличие фонотеки, укомплектованной аудио- и видеозаписями музыкальных произведений, соответствующих требованиям программы;
- обеспечение каждого обучающегося основной учебной литературой;
- наличие официальных, справочно-библиографических и периодических изданий в расчете 1-2 экземпляра на каждые 100 обучающихся.

Учебные аудитории, предназначенные для реализации учебного предмета «Музыкальная литература», оснащаются пианино или роялями, звукотехническим оборудованием, видеооборудованием, учебной мебелью (досками, столами, стульями, стеллажами, шкапами) и оформляются наглядными пособиями, имеют звукоизоляцию.

1. УЧЕБНО-ТЕМАТИЧЕСКИЙ ПЛАН

Для учащихся 4 класса (освоивших курс учебного предмета «Слушание музыки в 1-3 классах») содержание тем первого года обучения раскрывается с учетом полученных знаний, умений, навыков.

Предлагаемые музыкальные примеры для прослушивания в классе могут быть дополнены или заменены другими по выбору преподавателя, в зависимости от сложившихся педагогических традиций и методической целесообразности.

1 год обучения

1 четверть

Тема	Количество часов
Введение. Место музыки в жизни человека	1
Содержание музыкальных произведений	2
Выразительные средства музыки	2
Состав симфонического оркестра	1
Тембры певческих голосов	1
Контрольный урок	1

2 четверть

Тема	Количество часов
Понятие жанра в музыке. Основные жанры – песня, марш, танец	2
Песня. Куплетная форма в песнях	2
Марш, танец. Трехчастная форма в маршах и танцах	3
Контрольный урок	1

3 четверть

Тема	Количество часов
Народная песня в произведениях русских композиторов. Сборники русских народных песен. Музыкальные жанры: вариации, квартет, концерт, сюита	4
Программно-изобразительная музыка	2
Музыка в театре (раздел «Музыка в драматическом театре»)	2
Повторение	1
Контрольный урок	1

4 четверть

Тема	Количество часов
Музыка в театре (раздел «Балет»)	2
Музыка в театре (раздел «Опера»)	4
Повторение	1
Контрольный урок	1
Резервный урок	1

5 класс – 6 класс «Музыкальная литература зарубежных стран»**2 год обучения****1 четверть**

Тема	Количество часов
История развития музыки от Древней Греции до эпохи барокко	1
Музыкальная культура эпохи барокко, итальянская школа	1
И.С.Бах. Жизненный и творческий путь	1
Органное сочинения	1
Клавирная музыка. Инвенции	1
Хорошо темперированный клавир	1
Сюиты	1
Контрольный урок	1

2 четверть

Тема	Количество часов
Современники И.С.Баха. Г. Ф. Гендель	1
Классицизм, возникновение и обновление инструментальных жанров и форм, опера	2

Й. Гайдн. Жизненный и творческий путь	1
Симфония Ми-бемоль мажор	2
Контрольный урок	1

3 четверть

Тема	Количество часов
И. Гайдн. Клавирное творчество	2
В.А.Моцарт. Жизненный и творческий путь	1
Симфония соль-минор	2
«Свадьба Фигаро»	1
Соната Ля-мажор, другие клавирные сочинения	1
Л. ван Бетховен. Жизненный и творческий путь	1
Контрольный урок	1

4 четверть

Тема	Количество часов
Патетическая соната	2
«Эгмонт»	1
Симфония до-минор	2
Классический сонатно-симфонический цикл (повторение)	1
Контрольный урок	1
Резервный урок	1

3 год обучения

1 четверть

Тема	Количество часов
Вводный урок	1

Романтизм в музыке	1
Ф.Шуберт. Жизненный и творческий путь	1
Песни	1
Фортепианные сочинения	1
«Неоконченная» симфония	1
Вокальные циклы	1
Контрольный урок	1

2 четверть

Тема	Количество часов
Ф.Шопен. Жизненный и творческий путь	1
Мазурки и полонезы	1
Прелюдии, этюды	1
Вальсы, ноктюрны	1
Композиторы-романтики первой половины 19 века (обзор)	1
Европейская музыка XIX века (обзор)	1
Контрольный урок	1

«Музыкальная литература русских композиторов»

3 четверть

Тема	Количество часов
Вводный урок	1
Русская церковная музыка, нотация, жанры и формы	1

Музыкальная культура XVIII века, творчество Д.С.Бортнянского, М.С.Березовского и др.	1
Культура начала XX века. Романсы. Творчество А.А.Алябьева, А.Л.Гурилева, А.Е.Варламова	1
М.И.Глинка. Биография	1
«Иван Сусанин»	4
Контрольный урок	1

4 четверть

Тема	Количество часов
Романсы	1
Симфонические сочинения	1
А.С.Даргомыжский. Биография	1
Романсы	1
«Русалка»	1
Повторение пройденного материала	1
Контрольный урок	1
Резервный урок	1

4 год обучения

1 четверть

Тема	Количество часов
Русская культура 60-х годов XIX века. Деятельность и творчество М.А.Балакирева	2
А.П.Бородин. Биография. Романсы	1
«Князь Игорь»	4
Контрольный урок	1

2 четверть

Тема	Количество часов
«Богатырская» симфония	1
М.П.Мусоргский. Биография. Песни	1
«Борис Годунов»	4
«Картинки с выставки»	1
Контрольный урок	1

3 четверть

Тема	Количество часов
Н.А.Римский-Корсаков. Биография	1
«Шехерезада»	2
«Снегурочка»	4

Романсы	1
П.И.Чайковский. Биография	1
Контрольный урок	1

4 четверть

Тема	Количество часов
Первая симфония «Зимние грезы»	2
«Евгений Онегин»	4
Повторение пройденного	1
Контрольный урок	1
Резервный урок	1

«Отечественная музыкальная литература XX века»

5 год обучения

1 четверть

Тема	Количество часов
Русская культура конца 19 – начала 20 века	1,5
Творчество С.И.Танеева	1,5
Творчество А.К.Лядова	1,5

Творчество А.К. Глазунова	1,5
С.В.Рахманинов. Биография. Романсы	1,5
А.Н.Скрябин. Биография. Фортепианные сочинения	1,5
Контрольный урок	1,5

2 четверть

Тема	Количество часов
А.Н.Скрябин. Симфоническое творчество	1,5
И.Ф.Стравинский. Биография. «Русские сезоны»	1,5
«Жар-птица», «Петрушка»	1,5
Отечественная музыкальная культура 20-30-х годов XX века	1,5
С.С.Прокофьев. Биография	1,5
«Александр Невский»	3
Контрольный урок	1,5

3 четверть

Тема	Количество часов
С.С.Прокофьев. Седьмая симфония	1,5
«Золушка»	1,5

«Ромео и Джульетта»	3
Д.Д.Шостакович. Биография	1,5
Седьмая симфония	3
Квинтет соль-минор	1,5
«Казнь Степана Разина»	1,5
Контрольный урок	1,5

4 четверть

Тема	Количество часов
А.И.Хачатурян. Творческий путь	1,5
Г.В.Свиридов. Творческий путь	1,5
60-годы XX века, творчество Р.К.Щедрина	1,5
Творчество А.Г.Шнитке и С.А.Губайдулиной	1,5
Творчество Э.Денисова и Гаврилина	1,5
Повторение пройденного	1,5
Контрольный урок	1,5
Резервный урок	1,5

2. СОДЕРЖАНИЕ УЧЕБНОГО ПРЕДМЕТА

Первый год обучения

Первый год обучения музыкальной литературе тесно связан с учебным предметом «Слушание музыки». Его задачи – продолжая развивать и совершенствовать навыки слушания музыки и эмоциональной отзывчивости на музыку, познакомить учащихся с основными музыкальными жанрами, музыкальными формами, сформировать у них навыки работы с учебником и нотным материалом, умение рассказывать о характере музыкального произведения и использованных в нем элементах музыкального языка.

Для тех учеников, которые поступили в детскую школу искусств в первый класс в возрасте от десяти до двенадцати лет, изучение музыкальной литературы начинается с 1 класса. Учитывая, что эти учащиеся не имеют предварительной подготовки по учебному предмету «Слушание музыки», педагог может уделить большее внимание начальным темам «Музыкальной литературы», посвященным содержанию музыкальных произведений, выразительным средствам музыки.

Содержание первого года изучения «Музыкальной литературы» дает возможность закрепить знания, полученные детьми на уроках «Слушания музыки», на новом образовательном уровне. Обращение к знакомым ученикам темам, связанным с содержанием музыкальных произведений, выразительными средствами музыки, основными музыкальными жанрами позволяет ввести новые важные понятия, которые успешно осваиваются при возвращении к ним на новом материале.

Введение. Место музыки в жизни человека

Музыка «серьезная» и «легкая». Музыкальные впечатления учеников – посещение театров, концертов. Понятия «народная», «церковная», «камерная», «концертная», «театральная», «эстрадная», «военная» музыка.

Содержание музыкальных произведений

Воплощение в музыке образов природы, сказочных образов, чувств и характера человека, различных событий. Содержание музыки столь же богато, как и содержание других видов искусств, но раскрывается оно с помощью музыкальных средств. Как работать с нотными примерами в учебнике музыкальной литературы.

Прослушивание произведений:

П.И.Чайковский «Осенняя песнь» из цикла «Времена года»,

Д.Россини «Буря» из оперы «Севильский цирюльник»,

Н.А.Римский-Корсаков «Три чуда» из оперы «Сказка о царе Салтане», «Сеча при Керженце» из оперы «Сказание о невидимом граде Китеже и девице Февронии»,

М.П.Мусоргский «Балет невылупившихся птенцов», «Тюильрийский сад» из цикла «Картинки с выставки»,

Р.Шуман «Пьеро», «Арлекин», «Флорестан», «Эвзебий» из цикла «Карнавал»,

К.Сен-Санс «Кенгуру», «Слон», «Лебедь» из цикла «Карнавал животных»,

С.С.Прокофьев «Нам не нужна война» из оратории «На страже мира».

Выразительные средства музыки

Основные выразительные средства музыкального языка (повторение). Понятия: мелодия (кантилена, речитатив), лад (мажор, минор, специальные лады – целотонная гамма, гамма Римского-Корсакова), ритм (понятие ритмическое оstinato), темп, гармония (последовательность аккордов, отдельный аккорд), фактура (унисон, мелодия и аккомпанемент, полифония, аккордовое изложение), регистр, тембр.

Прослушивание произведений

М.И.Глинка «Патриотическая песнь»,

Ф.Шуберт «Липа»,

М.И.Глинка Речитатив из арии Сусанина («Иван Сусанин», 4 действие),

Ф.Шопен Ноктюрн для фортепиано Ми-бемоль мажор,

С.С.Прокофьев «Сказочка», «Дождь и радуга» из цикла «Детская музыка». ***Состав***

симфонического оркестра

Четыре основные группы инструментов симфонического оркестра. Принципы записи произведения для оркестра (партитура). Тембры инструментов.

Прослушивание произведений

С.С.Прокофьев «Петя и волк»,

Б.Бриттен «Вариации и fuga на тему Перселла» («Путеводитель по оркестру»). ***Тембры***

певческих голосов

Голоса певцов-солистов и голоса в хоре. Виды хоров. Различный состав хора. Тембр певческого голоса и характер героя в музыкальном спектакле.

Прослушивание произведений

Н.А.Римский-Корсаков. Фрагменты из оперы «Садко» (песня Садко, Колыбельная Волховы, сцена в подводном царстве) или другого произведения по выбору преподавателя.

Понятие жанра в музыке. Основные жанры – песня, марш, танец (повторение)

Понятие о музыкальных жанрах. Вокальные и инструментальные жанры. Песенность, маршевость, танцевальность.

Песня. Куплетная форма в песнях

Причины популярности жанра песни. Народная песня; песня, сочиненная композитором; «авторская» песня. Воплощение различных чувств, настроений, событий в текстах и музыке песен. Строение песни (куплетная форма). Понятия «запев», «припев», «вступление», «заключение», «проигрыш», «вокализ», «а капелла».

Прослушивание произведений

Русская народная песня «Дубинушка»,

И.О.Дунаевский «Марш веселых ребят», «Моя Москва»,

А.В.Александров «Священная война»,

Д.Ф.Тухманов «День Победы»,

А.И.Островский «Пусть всегда будет солнце»,

Д.Д.Шостакович «Родина слышит»,

Песни современных композиторов, авторские песни по выбору преподавателя.

Марш, танец. Трехчастная форма в маршах и танцах

Связь музыки с движением. Отличия марша и танца. Разновидности марша (торжественные, военно-строевые, спортивные, траурные, походные, детские, песни-марши). Танец как пластический вид искусства и как музыкальное произведение. Народное происхождение большинства танцев. Исторические, балльные, современные танцы. Музыкальные особенности марша, проявляющиеся в темпе, размере, ритме, фактуре, музыкальном строении. Характерные музыкальные особенности различных танцев (темп, размер, особенности ритма, аккомпанемента).

Понятие трехчастная форма с репризой (первая часть - основная тема, середина, реприза).

Прослушивание произведений

С.С.Прокофьев Марш из сборника «Детская музыка»,

Ф.Мендельсон Песня без слов № 27, «Свадебный марш» из музыки к комедии В.Шекспира «Сон в летнюю ночь»,

Д.Верди Марш из оперы «Аида»,

М.И.Глинка «Попутная песня»,

П.И.Чайковский Камаринская из «Детского альбома», Трепак из балета «Щелкунчик»,

А.С.Даргомыжский «Малороссийский казачок»,

А.Г.Рубинштейн «Лезгинка» из оперы «Демон»,

Э.Григ «Норвежский танец» Ля мажор,

Л.Боккерини Менуэт,

Д.Скарлатти Гавот,

К.Вебер Вальс из оперы «Волшебный стрелок»,

Б.Сметана Полька из оперы «Проданная невеста»,

Г.Венявский Мазурка для скрипки и фортепиано,

М.К.Огиньский Полонез ля минор,

Р.М.Глиэр Чарльстон из балета «Красный мак».

**Народная песня в произведениях русских композиторов.
Сборники русских народных песен. Музыкальные жанры: вариации,
квартет, концерт, сюита**

Понятие «музыкальный фольклор» (вокальный и инструментальный), аранжировка, обработка. Жанры народных песен, сборники народных песен М.А.Балакирева, Н.А.Римского-Корсакова, П.И.Чайковского. Значение сборников народных песен. Цитирование народных мелодий в произведениях композиторов, близость музыкального языка русских композиторов народной песне. Знакомство с музыкальной формой вариаций, варьированными куплетами. Жанры «квартет», «концерт», «сюита».

Прослушивание произведений

Народные песни «Эй, ухнем», «Как за речкою, да за Дарьею», «Среди долины ровныя»,

М.И.Глинка Вариации на русскую народную песню «Среди долины ровныя»,

М.П.Мусоргский Песня Марфы из оперы «Хованщина»,

Н.А.Римский-Корсаков Песня Садко с хором из оперы «Садко»,

П.И.Чайковский II часть из Первого струнного квартета, финал Первого концерта для фортепиано с оркестром,

А.К.Лядов 8 русских народных песен для оркестра. **Программно-образительная**

музыка

Понятия «программная музыка», «звукообразительность», «звукоподражание». Роль названия и литературного предисловия в программной музыке. Понятие цикла в музыке.

Прослушивание произведений

А.К.Лядов «Кикимора» (фрагмент),

Л.ван Бетховен Симфония №6 «Пасторальная», 2 часть (фрагмент),

П.И.Чайковский «На тройке» из цикла «Времена года»,

М.П.Мусоргский «Избушка на курьих ножках» из цикла «Картинки с выставки»,

С.С.Прокофьев Сюита «Зимний костер» **Музыка в театре**

Театр как вид искусства. Театральные жанры. Различная роль музыки в музыкальном и драматическом театре.

Музыка в драматическом театре

Значение музыки в драматическом спектакле. Как создается музыка к драматическому спектаклю, какие музыкальные жанры могут быть использованы. Знакомство с произведением Г.Ибсена «Пер Гюнт» и музыкой Э.Грига к этому спектаклю. Сюиты Э.Грига, составленные композитором из отдельных номеров музыки к драме. Подробный разбор пьес первой сюиты и «Песни Сольвейг».

Прослушивание произведений

Э.Григ «Утро», «Смерть Озе», «Танец Анитры», «В пещере горного короля», «Песня Сольвейг».

Балет

Особенности балета как театрального вида искусств. Значение танца и пантомимы в балете. Значение музыки в балете. П.И.Чайковский - создатель русского классического балета. Балет «Щелкунчик» - сюжет, содержание, построение балета. Дивертисмент. Подробный разбор Марша и танцев дивертисмента. Новый инструмент в оркестре – челеста.

Прослушивание произведений

П.И.Чайковский «Марш», «Арабский танец», «Китайский танец», «Танец пастушков», «Танец феи Драже» из балета «Щелкунчик»

Опера

Опера как синтетический вид искусства, соединяющий театр и музыку, пение и танец, игру актеров и сценическое оформление. Ведущая роль музыки в опере.

Содержание оперы, оперные сюжеты: исторические, бытовые, сказочные, лирические. Понятие «либретто оперы». Структура оперы: действия, картины. Роль оркестра в опере, значение увертюры. Сольные номера в опере (разновидности), виды ансамблей, различные составы хора, самостоятельные оркестровые фрагменты.

Разбор содержания и построения оперы М.И.Глинки «Руслан и Людмила». Разбор отдельных номеров из оперы. Понятия «канон», «рондо», «речитатив», «ария», «ариозо».

Прослушивание произведений

М.И.Глинка. Фрагменты оперы «Руслан и Людмила»: увертюра, Вторая песня Баяна, Сцена похищения Людмилы из 1 д., Ария Фарлафа, Ария Руслана из 2 д., персидский хор из 3 д., Ария Людмилы, Марш Черномора, Восточные танцы из 4 д., хор «Ах ты, свет Людмила» из 5 действия.

«МУЗЫКАЛЬНАЯ ЛИТЕРАТУРА ЗАРУБЕЖНЫХ СТРАН»

(второй и третий годы обучения)

Второй и третий год обучения музыкальной литературе являются базовыми для формирования у учащихся знаний о музыкальных жанрах и формах. Важной задачей становится развитие исторического мышления: учащиеся должны представлять себе последовательную смену культурных эпох, причем не только в мире музыки, но и в других видах искусства. Главная задача предмета состоит в том, чтобы интересы учеников в итоге становились шире заданного

минимума, чтобы общение с музыкой, историей, литературой, живописью стали для них необходимостью.

Благодаря увеличению сроков освоения учебного предмета «Музыкальная литература», предусмотренному федеральными государственными требованиями, появляется возможность увеличить время на изучение «Музыкальной литературы зарубежных стран» - 2-й год обучения и первое полугодие 3-го года обучения. В центре внимания курса находятся темы «Жизнь и творчество» И.С.Баха, И.Гайдна, В.А.Моцарта, Л. ван Бетховена, Ф.Шуберта, Ф.Шопена. Каждая из этих тем предполагает знакомство с биографией композитора, с особенностями его творческого наследия, подробный разбор и прослушивание нескольких произведений. В списке музыкальных произведений также приводятся варианты сочинений композиторов, данные для более широкого ознакомления, которые можно использовать на биографических уроках или рекомендовать ученикам для самостоятельного прослушивания. Остальные темы курса являются ознакомительными, в них представлен обзор определенной эпохи и упомянуты наиболее значительные явления в музыкальной жизни.

История развития музыки от Древней Греции до эпохи барокко. Курс начинается с ознакомления учеников с музыкальной культурой Древней Греции. История возникновения нотного письма, Гвидо Аретинский. Изучение сведений о музыке (инструментах, жанрах, формах и т.д.) Средневековья и Ренессанса.

Для ознакомления рекомендуется прослушивание небольших фрагментов танцевальной и вокальной музыки мастеров эпохи Возрождения (О. ди Лассо, К.Монтеверди, М.Преториус, К.Жанекен и т.д.).

Музыкальная культуры эпохи барокко, итальянская школа. Значение инструментальной музыки в эпоху барокко. Возникновение оперы. Краткая характеристика творчества Вивальди.

Для ознакомления рекомендуется прослушивание одного из концертов из цикла «Времена года»

Иоганн Себастьян Бах. Жизненный и творческий путь. Работа Баха органистом, придворным музыкантом, кантором в разных городах Германии. Ознакомление с историей Реформации. Специфика устройства органа, клавесина, клавикорда. Принципы использования органной музыки в церковной службе. Инвенции. Уникальное учебное пособие для начинающих исполнителей на клавире Хорошо темперированный клавир – принцип организации цикла. Проблема соотношения прелюдии и фуги. Специфика организации полифонической формы (тема, противосложение, интермедия и т.д.).

Инструментальные сюиты – история формирования цикла, обязательные и дополнительные танцы.

Прослушивание произведений

Хоральная прелюдия фа минор, Токката и фуга ре минор для органа,

Двухголосные инвенции До мажор, Фа мажор,

Прелюдия и фуга до минор из 1 тома ХТК, Французская

сюита до минор.

Для ознакомления

Хоральная прелюдия Ми-бемоль мажор,

Трехголосная инвенция си минор,

Прелюдия и fuga До мажор из 1 тома ХТК,

Фрагменты сюит, партит, сонат для скрипки и для виолончели соло.

Современники И.С.Баха: Г.Ф.Гендель. Краткое изложение биографии Г.Ф.Генделя. Влияние итальянской школы на его творчество, основные жанры. Для ознакомления рекомендуется прослушивание отрывков из оперного наследия Г.Ф.Генделя или его концертов.

Классицизм, возникновение и обновление инструментальных жанров и форм, опера. Основные принципы нового стилевого направления. Сонатный цикл и симфонический цикл, их кардинальное отличие от предшествующих жанров и форм. Переосмысление драматургии формы произведения. Состав симфонического оркестра. Мангеймская школа. Венские классики. Великая французская революция. Французские энциклопедисты. Реформа оперного жанра. Творчество Х.В.Глюка, суть его реформы – драматизация музыкального спектакля.

Для ознакомления рекомендуется прослушивание отрывков из оперы Глюка «Орфей» (хор из 1 д., сцена с фуриями из 2 д., ария «Потерял я Эвридику»)

Йозеф Гайдн. Жизненный и творческий путь. Вена – «музыкальный перекресток» Европы. Судьба придворного музыканта. Поездка в Англию.

Ознакомление со спецификой строения сонатно-симфонического цикла на примере симфонии Ми-бемоль мажор (1 часть – сонатная форма, 2 часть - двойные вариации, 3 часть - менуэт, финал). Эволюция клавирной музыки. Строение классической сонаты. Подробный разбор строения и тонального плана сонатной формы

Прослушивание произведений

Симфония Ми-бемоль мажор (все части),

Сонаты Ре мажор и ми минор,

Для ознакомления

«Прощальная» симфония, финал.

Вольфганг Амадей Моцарт. Жизненный и творческий путь. «Чудо-ребенок», поездка в Италию, трудности устройства, разрыв с зальцбургским архиепископом. Венский период жизни и творчества. Основные жанры творчества. Симфоническое творчество В.А.Моцарта. Лирико-драматический характер симфонии соль-минор. Опера «Свадьба Фигаро» - сравнение с первоисточником Бомарше. Функция увертюры. Сольные характеристики главных героев. Клавирное творчество В.А.Моцарта.

Прослушивание произведений

Симфония соль минор (все части),

Опера «Свадьба Фигаро» - увертюра, Ария Фигаро, две арии Керубино, ария Сюзанны (по выбору преподавателя), Соната Ля мажор.

Для ознакомления

Увертюры к операм «Дон Жуан», «Волшебная флейта»,

«Реквием» - фрагменты

Людвиг ван Бетховен. Жизненный и творческий путь. Юность в Бонне. Влияние идей Великой французской буржуазной революции на мировоззрение и творчество Л. Ван Бетховена. Жизнь в Вене. Трагедия жизни – глухота. Основные жанры творчества. Фортепианные сонаты, новый стиль пианизма. «Патетическая» соната. Принципы монотематизма в Симфонии №5 до-минор. Изменение жанра в структуре симфонического цикла - замена менуэта на скерцо. Программный симфонизм, театральная музыка к драме И.В.Гете «Эгмонт».

Прослушивание произведений

Соната №8 «Патетическая»,

Симфония №5 до минор,

Увертюра из музыки к драме И.В.Гете «Эгмонт».

Для ознакомления

Соната для фортепиано №14, 1 ч.,

Соната для фортепиано №23, 1ч.,

Симфония № 9, финал,

Симфония № 6 «Пасторальная».

Романтизм в музыке. Новый стиль, новая философия, условия и предпосылки возникновения. Новая тематика, новые сюжеты – природа, фантастика, история, лирика, тема одиночества, романтический герой. Новые жанры – фортепианная и вокальная миниатюра, циклы песен, пьес.

Для ознакомления:

Ф.Мендельсон «Песни без слов» (по выбору преподавателя), Концерт для скрипки с оркестром, 1 часть.

Франц Шуберт. Жизненный и творческий путь. Возрастание значимости вокальной миниатюры в творчестве композиторов-романтиков. Песни, баллады и вокальные циклы Шуберта, новаторство в соотношении мелодии и сопровождения, внимание к поэтическому тексту, варьированные куплеты, сквозное строение. Новые фортепианные жанры – экспромты, музыкальные моменты. Новая трактовка симфонического цикла, специфика песенного тематизма в симфонической музыке («Неоконченная» симфония).

Прослушивание произведений

Песни «Маргарита за прялкой», «Лесной царь», «Форель», «Серенада», «Аве Мария», песни из циклов «Прекрасная мельничиха», «Зимний путь» (на усмотрение преподавателя),

Экспромт Ми-бемоль мажор, Музыкальный момент фа минор, Симфония

№ 8 «Неоконченная».

Для ознакомления

Вальс си минор, Военный

марш.

Фредерик Шопен. Жизненный и творческий путь. Юность в Польше, жизнь в Париже, Ф.Шопен как выдающийся пианист. Специфика творческого наследия – преобладание фортепианных произведений. Национальные «польские» жанры – мазурки и полонезы; разнообразие их типов. Прелюдия – новая разновидность фортепианной миниатюры, цикл прелюдий Ф.Шопена, особенности его строения. Новая трактовка прикладных, «неконцертных» жанров – вальсов, этюдов. Жанр ноктюрна в фортепианной музыке, родоначальник жанра – Джон Фильд.

Прослушивание произведений

Мазурки До мажор, Си-бемоль мажор, ля минор,

Полонез Ля мажор,

Прелюдии ми минор, Ля мажор, до минор,

Вальс до-диез минор,

Этюды Ми мажор и до минор «Революционный», Ноктюрн

фа минор.

Для ознакомления

Баллада № 1,

Ноктюрн Ми-бемоль мажор, Полонез

Ля-бемоль мажор.

Композиторы-романтики первой половины XIX века. Значение национальных композиторских школ. Творчество (исполнительское и композиторское) Ф.Листа. Р.Шуман – композитор и музыкальный критик. Музыкальное и теоретическое наследие Г.Берлиоза.

Для ознакомления предлагается прослушивание рапсодий Ф.Листа, отрывков из «Фантастической» симфонии Г.Берлиоза, номеров из «Фантастических пьес» или вокальных циклов Р.Шумана.

Европейская музыка в XIX веке. Разные пути развития оперного жанра. Творчество Д.Верди и Р.Вагнера. Инструментальная музыка Германии и Австрии (И.Брамс). Французская композиторская школа (Ж.Бизе, С.Франк и др.).

Для ознакомления предлагается прослушивание номеров из опер Д.Верди («Травиата», «Аида», «Риголетто») и Р.Вагнера («Лоэнгрин», «Летучий голландец», «Валькирия») на усмотрение преподавателя.

МУЗЫКАЛЬНАЯ ЛИТЕРАТУРА РУССКИХ КОМПОЗИТОРОВ

(третий-четвертый годы обучения)

Данный раздел учебного предмета «Музыкальная литература», посвященный отечественной музыке XIX-XX веков, – ключевой в курсе. Он имеет как познавательное, так и воспитательное значение для школьников подросткового возраста. В данной программе изучению русской музыкальной литературе отводится второе полугодие 6 класса и весь 7 класс.

Русская церковная музыка, нотация, жанры и формы. Уникальная история формирования русской культуры в целом и музыкальной в частности. Особенности нотации (крюки и знамена). Профессиональная музыка – церковная. Приоритет вокального начала.

Для ознакомления предлагается прослушивание любых образцов знаменного распева, примеров раннего многоголосия (стихир, тропарей и кондаков).

Музыкальная культура XVIII века. Творчество Д.С.Бортнянского, М.С.Березовского и других. Краткий экскурс в историю государства российского XVII – начала XVIII века. Раскол. Реформы Петра Великого. Новые эстетические нормы русской культуры. Жанры канта, партесного концерта. Возрастание роли инструментальной музыки. Возникновение русской оперы.

Для ознакомления предлагается прослушивание частей хоровых концертов, увертюр из опер Д.С.Бортнянского и М.С.Березовского; русских кантов.

Культура начала XIX века. Романсы. Творчество А.А.Алябьева, А.Е.Гурилева, А.Л.Варламова. Формирование традиций домашнего музицирования. Романтизм и сентиментализм в русской поэзии и вокальной музыке. Формирование различных жанров русского романса: элегия, русская песни, баллада, романсы «о дальних странах», с использованием танцевальных жанров.

Прослушивание произведений

А.А.Алябьев «Соловей»,

А.Л.Варламов «Красный сарафан», «Белеет парус одинокий»,

А.Е.Гурилев «Колокольчик».

Для ознакомления

А.А.Алябьев «Иртыш»,

А.Е.Гурилев «Домик-крошечка», другие

романсы по выбору преподавателя.

Михаил Иванович Глинка. Жизненный и творческий путь. Обучение в Италии, Германии. Зарождение русской музыкальной классики. Создание двух опер. Поездки во Францию, Испанию. Создание одночастных симфонических программных увертюров. Эпоха Глинки: современники композитора.

Опера «Жизнь за царя» или «Иван Сусанин». Общая характеристика; композиция оперы. Музыкальные характеристики героев: русских и поляков. Различные виды сольных сцен (ария, каватина, песня, романс). Хоровые сцены. Понятия «интродукция», «эпилог». Танцы как характеристика поляков. Повторяющиеся темы в опере, их смысл и значение.

Романсы Глинки – новое наполнение жанра, превращение романса в особый жанр камерной вокальной миниатюры. Роль русской поэзии, внимание к поэтическому тексту. Роль фортепианной партии в романсах. Разнообразие музыкальных форм.

Симфонические сочинения Глинки – одночастные программные симфонические миниатюры. Национальный колорит испанских увертюров. «Камаринская»: уникальная роль в становлении русской симфонической школы. «Вальс-фантазия».

Прослушивание произведений

«Иван Сусанин» («Жизнь за царя») 1 д.: Интродукция, Каватина и рондо Антонида, трио «Не томи, родимый»; 2 д.: Полонез, Краковяк, Вальс, Мазурка; 3 д.: Песня Вани, сцена Сусанина с поляками, Свадебный хор, Романс Антонида; 4 д.: ария Сусанина; Эпилог: хор «Славься».

Романсы: «Жаворонок», «Попутная песня», «Я помню чудное мгновенье».

Симфонические произведения: «Камаринская», «Вальс-фантазия».

Для ознакомления

Увертюра к опере «Руслан и Людмила», «Арагонская хота».

Романсы «Я здесь, Инезилья», «В крови горит огонь желанья», «Венецианская ночь» и др. по выбору преподавателя.

Александр Сергеевич Даргомыжский. Жизненный и творческий путь. Значение дружбы с Глинкой. Новые эстетические задачи. Поиск выразительности музыкального языка, отношение к литературному тексту, передача в музыке интонаций разговорной речи.

Социально-обличительная тематика в вокальных сочинениях.

Опера в творчестве композитора, особенности музыкального языка в операх «Русалка», «Каменный гость». Психологизм образа Мельника, жанровые хоровые сцены, портретная характеристика Князя.

Вокальная миниатюра – появление новых жанров и тем (драматическая песня, сатирические сценки).

Прослушивание произведений

Вокальные произведения: «Старый капрал», «Мне грустно», «Титулярный советник» «Мне минуло шестнадцать лет».

Опера «Русалка»: ария Мельника из 1 д. и сцена Мельника из 3 д., хор из 2 д. «Сватушка» и хоры русалок из 3 д., Песня Наташи из 2 д., Каватина Князя из 3 д.

Для ознакомления

Романсы и песни «Ночной зефир», «Мельник» и другие по выбору преподавателя.

Русская культура 60-х годов XIX века. Деятельность и творчество М.А.Балакирева. Общественно-политическая жизнь в 60-е годы. Расцвет литературы и искусства. «Западники» и славянофилы. Расцвет русской музыкальной классики во второй половине XIX века, ее великие представители. Изменения в музыкальной жизни столиц. Образование РМО, открытие консерваторий, Бесплатная музыкальная школа. А.Н.Серов и В.В.Стасов, Антон и Николай Рубинштейны, М.А.Балакирев и «Могучая кучка».

Для ознакомления возможно прослушивание фрагментов оперы А.Рубинштейна «Демон», фортепианной фантазии М.А.Балакирева «Исламей» или других произведений на усмотрение преподавателя.

Александр Порфирьевич Бородин. Жизненный и творческий путь. Многогранность личности А.П.Бородина. Научная, общественная деятельность, литературный талант. Опера «Князь Игорь» - центральное произведение композитора. Композиция оперы. Понятие «пролог», «финал» в опере. Русь и Восток в музыке оперы. Музыкальные характеристики героев в сольных сценах (князь Игорь, Галицкий, хан Кончак, Ярославна). Хоровые сцены в опере. Место и роль «Половецких плясок».

Романсы А.П.Бородина. Глубокая лирика, красочность гармоний. Роль текста, фортепианной партии.

Симфоническое наследие А.П.Бородина, формирование жанра русской симфонии в 60-х годах XIX века. «Богатырская» симфония.

Прослушивание произведений

Опера «Князь Игорь»: пролог, хор народа «Солнцу красному слава», сцена затмения; 1 д.: песня Галицкого, ариозо Ярославны, хор девушек «Мы к тебе, княгиня», хор бояр «Мужайся, княгиня», 2 д.: каватина Кончаковны, ария Игоря, ария Кончака, Половецкие пляски, 4 д.: Плач Ярославны, хор поселян. Романсы «Спящая княжна», «Для берегов Отчизны», Симфония №2 «Богатырская».

Для ознакомления

Квартет №2, 3 часть «Ноктюрн».

Модест Петрович Мусоргский. Жизненный и творческий путь. Социальная направленность, историзм и новаторство творчества М.П.Мусоргского. Судьба наследия композитора, редакции его сочинений.

«Борис Годунов», история создания, редакции оперы, сложности постановки. Идеи содержание оперы. Композиция оперы, сквозное развитие действия, декламационное начало вокальных партий ряда персонажей – характерные черты новаторского подхода композитора к реализации замысла оперы.

Вокальные произведения М.П.Мусоргского. Продолжение традиций А.С.Даргомыжского, поиск выразительной речевой интонации. Круг поэтов, тематика циклов и песен М.П.Мусоргского. («Детская», «Светик Савишна» и др.).

«Картинки с выставки» - лучшее инструментальное произведение композитора. История создания, особенности построения, лейтмотив цикла. Оркестровая версия М.Равеля.

Прослушивание произведений:

«Борис Годунов»: оркестровое вступление, пролог 1к.: хор «На кого ты нас покидаешь», сцена с Митюхой, 2 к. целиком, 1 д. 1 к.: монолог Пимена, 1 д. 2 к.: песня Варлаама, 2 д. монолог Бориса, сцена с курантами, 4 д. 1 к.: хор «Кормилец-батюшка», сцена с Юродивым, 4 д.3 к.: хор «Расходилась, разгулялась»

«Картинки с выставки» (возможно фрагменты на усмотрение преподавателя).

Для ознакомления

Песни: «Семинарист», «Светик Савишна», «Колыбельная Еремушке», вокальный цикл «Детская», симфоническая картина «Ночь на Лысой горе», вступление к опере «Хованщина» («Рассвет на Москве-реке»).

Николай Андреевич Римский-Корсаков. Жизненный и творческий путь. Многогранность творческой, педагогической и общественной деятельности Н.А.Римского-Корсакова. Значение оперного жанра в творчестве композитора. Сказка, история и повседневный быт народа в операх Н.А.Римского-Корсакова. Опера «Снегурочка», литературный источник сюжета. Композиция оперы. Пантеизм, сказочность, реальность, обрядовость в опере. Музыкальные характеристики реальных и сказочных героев. Лейтмотивы в опере.

Симфоническое творчество Н.А.Римского-Корсакова. «Шехерезада» - программный замысел сюиты. Средства создания восточного колорита. Лейтмотивы, их развитие. Роль лейттембров.

Прослушивание произведений:

Опера «Снегурочка». Пролог – вступление, песня и пляска птиц, ария и ариэтта Снегурочки, Проводы масленицы; 1 д.: 1 и 2 песни Леля, ариозо Снегурочки; 2 д.: клич Бирючей, шествие царя Берендея, каватина царя Берендея; 3 д.: хор «Ай, во поле липонька», пляска скоморохов, третья песня Леля, ариозо Мизгиря; 4 д.: сцена таяния Снегурочки, заключительный хор.

Симфоническая сюита «Шехерезада».

Для ознакомления

Романсы, камерная лирика Н.А.Римского-Корсакова («Не ветер, вея с высоты», «Звонче жаворонка пень», «Не пой, красавица...») на усмотрение преподавателя.

Петр Ильич Чайковский. Жизненный и творческий путь. Композитор, музыкальный критик, педагог, дирижер. Признание музыки Чайковского при жизни композитора во всем мире. Оперы и симфонии как ведущие жанры творчества.

Первая симфония «Зимние грезы», ее программный замысел. Строение цикла, особенности сонатной формы 1 части. Использование народной песни как темы в финале симфонии.

«Евгений Онегин» - «лирические сцены». Литературный источник сюжета, история первой постановки оперы силами студентов Московской консерватории. Композиция оперы. Новый тип русской оперы – лирико-психологический. Особенности драматургии, понятие «сцена». Музыкальные характеристики главных героев. Интонационная близость характеристик Татьяны и Ленского. Темы, связанные с главными героями оперы, изложение тем в разных картинах.

Прослушивание произведений

Симфония №1 «Зимние грезы», Опера «Евгений Онегин». 1к.: вступление, дуэт Татьяны и Ольги, хоры крестьян, ария Ольги, ариозо Ленского «Я люблю вас»; 2 к.: вступление, сцена письма Татьяны; 3 к.: хор «Девушки, красавицы», ария Онегина, 4 к.: вступление, вальс с хором, мазурка и финал, 5 к.: вступление, ария Ленского, дуэт «Враги», сцена поединка, 6 к.: полонез, ария Гремина, ариозо Онегина; 7 к.: монолог Татьяны, дуэт «Счастье было так возможно», ариозо Онегина «О, не гони, меня ты любишь».

Для ознакомления

Увертюра-фантазия «Ромео и Джульетта»,

Симфония № 4,

Квартет № 1, 2 часть,

Концерт для фортепиано с оркестром № 1,

Романсы «День ли царит», «То было раннею весной», «Благословляю вас, леса» и другие на усмотрение преподавателя.

ОТЕЧЕСТВЕННАЯ МУЗЫКАЛЬНАЯ ЛИТЕРАТУРА XX ВЕКА

(5 год обучения)

Пятый год обучения музыкальной литературе является итоговым в музыкальной школе. Его основная задача – при помощи уже имеющихся у учащихся навыков работы с учебником, нотным текстом, дополнительными источниками информации существенно расширить их музыкальный кругозор, увеличить объем знаний в области русской и советской музыкальной культуры, научить подростков ориентироваться в современном музыкальном мире. При изучении театральных произведений рекомендуется использовать возможности видеозаписи. Необходимо также знакомить учеников с выдающимися исполнителями современности.

Заключительный раздел, посвященный изучению музыки последней трети двадцатого столетия, является ознакомительным, музыкальные примеры для прослушивания педагог может отобрать исходя из уровня подготовки учеников, их интересов, наличия звукозаписей.

Русская культура в конце XIX - начале XX веков. «Серебряный век» русской культуры. Меценаты и музыкально-общественные деятели. Развитие музыкального образования. Связи с отечественным искусством и литературой. «Мир искусства».

Выдающиеся исполнители этого периода.

Творчество С.И.Танеева. Многогранность и своеобразие личности. Вклад С.И.Танеева в музыкальную жизнь Москвы. Творческое и научное наследие.

Для ознакомления рекомендуется прослушивание кантаты «Иоанн Дамаскин», Симфонии до минор, романсов и хоров по выбору преподавателя.

Творчество А.К.Лядова. Специфика стиля – преобладание малых форм в фортепианной и симфонической музыке. Преобладание сказочной тематики в программных произведениях.

Для ознакомления рекомендуется прослушивание симфонических произведений «Волшебное озеро», «Кикимора», фортепианных пьес «Музыкальная табакерка», «Про старину».

Творчество А.К.Глазунова. Общая характеристика творчества. Жанровое разнообразие сочинений. Развитие традиций русской симфонической музыки. Жанр балета в творчестве композитора

Для ознакомления рекомендуется прослушивание Симфонии №5, Концерта для скрипки с оркестром, фрагментов балета «Раймонда». **Творчество С.В.Рахманинова.** Биография. Наследник традиций П.И.Чайковского. Русский мелодизм в духовных и светских сочинениях. С.В.Рахманинов – выдающийся пианист. Обзор творчества.

Прослушивание произведений

Концерт № 2 для фортепиано с оркестром,

Романсы «Не пой, красавица», «Вешние воды», «Вокализ»,

Прелюдии до-диез минор, Ре мажор, Музыкальный

момент ми минор.

Для ознакомления

Концерт № 3 для фортепиано с оркестром,

Романсы «Сирень», «Здесь хорошо» и другие по выбору преподавателя, прелюдии,

музыкальные моменты, этюды-картины по выбору преподавателя.

Творчество А.Н.Скрябина. Биография. Особенности мировоззрения и отношения к творчеству. Эволюция музыкального языка – гармонии, ритма, метра, мелодии.

Симфонические и фортепианные жанры в музыке Скрябина. Жанр поэмы. Новая трактовка симфонического оркестра, расширение состава, особенности тематизма, тембры-символы.

Прослушивание произведений

Прелюдии ор. 11 по выбору преподавателя,

Этюд ре-диез минор ор. 8,

Для ознакомления

«Поэма экстаза», Две

поэмы ор.32.

Биография И.Ф.Стравинского, «Русские сезоны». Многогранность творческой деятельности Стравинского. Новые стилевые веяния и композиторские техники. Личность С.П.Дягилева, роль его антрепризы в развитии и популяризации российской культуры. «Мир искусства».

Балеты И.Ф.Стравинского: «Жар-птица» и «Петрушка». Значение сочинений «русского периода», новации в драматургии, хореографии и музыке балета.

Новые стилевые веяния и композиторские техники, менявшиеся на протяжении творчества И.Ф.Стравинского.

Прослушивание произведений «Петрушка».

Для ознакомления

Фрагменты балетов «Жар-Птица», «Весна священная».

Отечественная музыкальная культура 20-30-х годов XX века. Революции в России начала XX века. Социально-культурный перелом. Новые условия бытования музыкальной культуры в 20-40-е годы XX века. Новые жанры и новые темы.

Для ознакомления возможно прослушивание произведений:

А.В.Мосолов «Завод», В.М.Дешевов

«Рельсы», и других на усмотрение

преподавателя.

Сергей Сергеевич Прокофьев. Жизненный и творческий путь. Сочетание двух эпох в его творчестве: дореволюционной и советской. С.С.Прокофьев – выдающийся пианист. Уникальное сотрудничество С.С.Прокофьева и С.М.Эйзенштейна. «Александр Невский» - киномузыка, переросшая в самостоятельное оркестровое произведение. Балеты С.С.Прокофьева – продолжение реформ П.И.Чайковского, И.Ф.Стравинского. Выбор сюжетов. Лейтмотивы, их роль в симфонизации балетной музыки. Постановки, выдающиеся танцовщики – исполнители партий. Симфоническое творчество С.С.Прокофьева. Седьмая симфония – последнее завершённое произведение композитора. Особенности строения цикла.

Прослушивание произведений

Пьесы для фортепиано из ор.12 (Гавот, Прелюд, Юмористическое скерцо),

Кантата «Александр Невский»,

Балет «Ромео и Джульетта»: вступление, 1 д.: «Улица просыпается», «Джульетта-девочка», «Маски», «Танец рыцарей», «Мадригал»; 2 д.: «Ромео у патера Лоренцо»; 3 д.: «Прощание перед разлукой»,

Балет «Золушка». 1 д.: «Па-де-шаль», «Золушка», Вальс соль минор; 2 д.: Адажио Золушки и Принца; 3 д.: первый галоп Принца, Симфония №7: 1, 2, 3 и 4 части.

Для ознакомления

Кинофильм С.М.Эйзенштейна «Александр Невский»,

Фильм-балет «Ромео и Джульетта» (с Г.Улановой в роли Джульетты),

Марш из оперы «Любовь к трем апельсинам», Первый

концерт для фортепиано с оркестром.

Дмитрий Дмитриевич Шостакович. Жизненный и творческий путь. Гражданская тематика творчества, музыка Д.Д.Шостаковича как летопись истории страны. Особое значение жанра симфонии, особенности цикла. Роль камерной музыки в творчестве композитора.

Седьмая («Ленинградская») симфония. Великая Отечественная война в советской музыке. Подробный разбор первой части (особенности строения сонатной формы, «эпизод нашествия», измененная реприза) и краткая характеристика 2, 3 и 4 частей.

Камерная музыка, основные жанры. Фортепианный квинтет соль минор. Особенности строения цикла, использование барочных жанров и форм (прелюдия, фуга, пассакалия).

Роль кантатно-ораториальных сочинений в 60-годы. Творчество поэтов - современников Д.Д.Шостаковича, отраженное в его музыке. «Казнь Степана Разина» - жанр вокально-симфонической поэмы.

Прослушивание произведений

Симфония №7 До мажор,

Фортепианный квинтет соль минор, «Казнь

Степана Разина».

Для ознакомления Симфония

№ 5, 1 часть,

«Песня о встречном»

Творчество Арама Ильича Хачатуряна. Новое поколение композиторов Советского Союза. Разнообразное наследие автора. Национальный колорит творчества. Для ознакомления

возможно прослушивание произведений: Концерт для скрипки с оркестром, фрагменты из балетов «Гаянэ» и «Спартак».

Творчество Георгия Васильевича Свиридова. Продолжатель традиции русской хоровой школы. Особое значение вокальной и хоровой музыки в творчестве, любовь к русской поэзии, «пушкинская» тема в музыке Г.В.Свиридова.

Для ознакомления возможно прослушивание произведений: «Поэма памяти Сергея Есенина» (№№1, 2, 10), «Романс» и «Вальс» из музыкальных иллюстраций к повести Пушкина «Метель», романсы и хоры по выбору преподавателя («Пушкинский венок», цикл на стихи Р.Бернса и др.).

Шестидесятые годы XX века, «оттепель». Отечественная музыка второй половины XX века. Связи процессов музыкального творчества с событиями общественно-политической жизни страны. Общее представление о композиторских техниках конца XX века. Музыкальные примеры для прослушивания преподаватель может выбрать самостоятельно, исходя из уровня группы, интересов учеников, имеющихся записей.

Творчество Р.К.Щедрина. Краткое ознакомление с биографией композитора. Прослушивание произведений:

Концерт для оркестра «Озорные частушки».

Творчество А.Г.Шнитке и С.А.Губайдулиной. Краткое ознакомление с биографиями композиторов.

Для ознакомления рекомендуется прослушивание произведений: А.Г.Шнитке Concerto grosso №1, С.А.Губайдулина «Detto-I» или других по выбору преподавателя.

Творчество Э.В.Денисова и В.А.Гаврилина. Краткое ознакомление с биографиями композиторов.

Для ознакомления рекомендуется прослушивание произведений Э.В.Денисова «Знаки на белом», фрагментов балета В.А.Гаврилина «Анюта» или других по выбору преподавателя.

ТРЕБОВАНИЯ К УРОВНЮ ПОДГОТОВКИ ОБУЧАЮЩИХСЯ

Содержание программы учебного предмета «Музыкальная литература» обеспечивает художественно-эстетическое и нравственное воспитание личности учащегося, гармоничное развитие музыкальных и интеллектуальных способностей детей. В процессе обучения у учащегося формируется комплекс историко-музыкальных знаний, вербальных и слуховых навыков.

Результатом обучения является сформированный комплекс знаний, умений и навыков, отражающий наличие у обучающегося музыкальной памяти и слуха, музыкального восприятия и мышления, художественного вкуса, знания музыкальных стилей, владения профессиональной музыкальной терминологией, определенного исторического кругозора.

Результатами обучения также являются:

- первичные знания о роли и значении музыкального искусства в системе культуры, духовнонравственном развитии человека;

- знание творческих биографий зарубежных и отечественных композиторов согласно программным требованиям;
- знание в соответствии с программными требованиями музыкальных произведений зарубежных и отечественных композиторов различных исторических периодов, стилей, жанров и форм от эпохи барокко до современности;
- умение в устной и письменной форме излагать свои мысли о творчестве композиторов;
- умение определять на слух фрагменты того или иного изученного музыкального произведения;
- навыки по восприятию музыкального произведения, умение выражать его понимание и свое к нему отношение, обнаруживать ассоциативные связи с другими видами искусств.

ФОРМЫ И МЕТОДЫ КОНТРОЛЯ, СИСТЕМА ОЦЕНОК

15. Аттестация: цели, виды, форма, содержание

Цель аттестационных (контрольных) мероприятий – определить успешность развития учащегося и степень освоения им учебных задач на данном этапе.

Виды контроля: текущий, промежуточный, итоговый.

Текущий контроль – осуществляется регулярно преподавателем на уроках. Текущий контроль направлен на поддержание учебной дисциплины, на ответственную организацию домашних занятий. Текущий контроль учитывает темпы продвижения ученика, инициативность на уроках и при выполнении домашней работы, качество выполнения заданий. На основе текущего контроля выводятся четвертные оценки.

Формы текущего контроля:

- устный опрос (фронтальный и индивидуальный),
- выставление поурочного балла, суммирующего работу ученика на конкретном уроке (выполнение домашнего задания, знание музыкальных примеров, активность при изучении нового материала, качественное усвоение пройденного), - письменное задание, тест.

Особой формой текущего контроля является *контрольный урок*, который проводится преподавателем, ведущим предмет. Целесообразно проводить контрольные уроки в конце каждой учебной четверти. На основании текущего контроля и контрольного урока выводятся четвертные оценки.

На контрольном уроке могут быть использованы как устные, так и письменные формы опроса (тест или ответы на вопросы - определение на слух тематических отрывков из пройденных произведений, указание формы того или иного музыкального сочинения, описание состава исполнителей в том или ином произведении, хронологические сведения и т.д.). Особой формой проверки знаний, умений, навыков является форма самостоятельного анализа нового (незнакомое) музыкального произведения.

Пример письменных вопросов для контрольного урока

16. «Евгений Онегин» 1 вариант, 5 класс

1. Как определил П.И.Чайковский жанр оперы "Евгений Онегин" и почему.
2. Какие музыкальные темы, связанные с образом Ленского, повторяются в опере и где?
3. В какой картине находится «Сцена письма Татьяны»? Какие музыкальные темы из этой сцены еще звучат в опере, где?
4. В какой картине показан бал в Петербурге, и какие танцы там использованы?
5. Перечислите хоровые эпизоды в опере (картина, состав хора).
6. С какой темы начинается опера? Дайте ей характеристику. Где еще звучит эта тема? "Евгений Онегин"

2 вариант, 5 класс

1. Где впервые была поставлена опера и почему.
2. Какие музыкальные темы, связанные с образом Татьяны, повторяются в опере, где?
3. В какой картине находится Ария Ленского? Как она построена, дайте характеристику основной теме арии. Где в последний раз звучит эта тема, в чем ее смысл?
4. В какой картине показан бал в деревне, и какие танцы там использованы?
5. Перечислите ансамбли в опере (картина, состав и особенности ансамбля).
6. Что такое ариозо? Ариозо каких персонажей есть в опере? Где находятся эти ариозо? Темы каких ариозо повторяются в опере и где?

Промежуточный контроль – осуществляется в конце каждого учебного года. Может проводиться в форме контрольного урока, зачета. Включает индивидуальный устный опрос или различные виды письменного задания, в том числе, анализ незнакомого произведения. Задания для промежуточного контроля должны охватывать весь объем изученного материала.

Пример письменных вопросов для контрольного урока (зачета)

2 год обучения, 1 вариант

1. В каких странах жили и творили композиторы: Г.Ф.Гендель, Г.Перселл, К.В.Глюк, А.Сальери, К.М.Вебер, В.Беллини, Д.Верди, Ф.Мендельсон.
2. Назовите не менее 5 композиторов, большая часть жизни и творчества которых приходится на XVIII век.
3. Расположите эти события в хронологическом порядке:
 - Великая французская буржуазная революция,
 - первое исполнение «Страстей по Матфею» И.С.Баха,
 - год рождения В.А.Моцарта,
 - год смерти И.С.Баха,
 - переезд Ф.Шопена в Париж и восстание в Польше,
 - год рождения И.С.Баха,

- год смерти В.А.Моцарта,
- год встречи Л. ван Бетховена и В.А.Моцарта в Вене,
- год окончания службы И.Гайдна у Эстерхази, - год смерти Ф.Шуберта.

4. Чем отличается квартет от концерта?
5. Назовите танцы, популярные в XIX веке. В творчестве каких композиторов они встречались?
6. Чем отличается экспозиция сонатной формы от репризы?
7. Укажите жанр этих произведений, их авторов и объясните названия: «Страсти по Матфею», «Кофейная кантата», «Времена года», «Неоконченная», «Пасторальная», «Лесной царь», «Зимний путь».
8. Как называется последняя часть сонатно-симфонического цикла? Какую музыкальную форму чаще всего использовали композиторы?
9. Кого из композиторов мы называем «венскими классиками» и почему? Какие жанры являются главными в их творчестве?
10. Объясните термины: рондо, имитация, разработка

2 год обучения, 2 вариант

1. Из каких стран композиторы: К.Монтеверди, Ф.Куперен, А.Вивальди, Д.Б.Перголези, Ф.Лист, Г.Доницетти, Р.Вагнер, Р.Шуман.
2. Назовите не менее 5 композиторов, большая часть жизни и творчества которых приходится на XIX век.
3. Расположите эти события в хронологическом порядке: Великая французская буржуазная революция, первое исполнение «Страстей по Матфею» И.С.Баха, год рождения В.А.Моцарта, год смерти И.С.Баха, переезд Ф.Шопена в Париж и восстание в Польше, год рождения И.С.Баха, год смерти В.А.Моцарта, год встречи Л. ван Бетховена и В.А.Моцарта в Вене, год окончания службы И.Гайдна у Эстерхази, год смерти Ф.Шуберта.

4. Чем отличается симфония от сонаты?

5. Назовите танцы, популярные в XVIII веке. В творчестве каких композиторов они встречались? 6. Какие темы изменяются в репризе сонатной формы, а какие - нет? В чем состоят эти изменения?

7. Укажите жанр, этих произведений, их авторов и объясните их названия: «Страсти по Иоанну», «Хорошо темперированный клавир», «Времена года», «Прощальная», «Патетическая», «Форель», «Прекрасная мельничиха».

8. Какие жанры и какую музыкальную форму использовали композиторы в третьей части симфонии?

9. Кого из композиторов мы называем романтиками? Какие новые жанры появляются в их творчестве?

10. Объясните термины: хорал, двойные вариации, рефрен.

Учебными планами по образовательным программам «Фортепиано», «Струнные инструменты», «Духовые и ударные инструменты» и некоторых других в качестве промежуточной аттестации может быть предусмотрен экзамен по учебному предмету «Музыкальная литература» в конце 14 полугодия – то есть в конце 7 класса. Его можно проводить как устный экзамен, предполагающий подготовку билетов, или как развернутую письменную работу.

Итоговый контроль

Итоговый контроль осуществляется в конце 8 класса.

Федеральными государственными требованиями предусмотрен экзамен по музыкальной литературе, который может проходить в устной форме (подготовка и ответы вопросов по билетам) и в письменном виде (итоговая письменная работа).

Предлагаемые первый и второй варианты итоговой работы могут быть использованы для письменного экзамена в предвыпускном и в выпускном классах. Третий вариант – для выпускного класса. Учитывая пройденный материал, педагог может добавить или исключить некоторые вопросы по своему усмотрению.

Итоговая работа, 1 вариант

1. Каких композиторов и почему мы называем «венскими классиками»?
2. Кто из великих композиторов был выдающимся музыкантом-исполнителем? (желательно указать страну и время, когда жил этот музыкант)
3. Какие важные исторические события произошли в России за время жизни Глинки?
4. Назовите основные жанры русских народных песен. Кто из композиторов и как работал с народными песнями?
5. Какие виды оркестров вы знаете, в чем их различие?

6. Когда и где возникли первые консерватории в России, кем они основаны, чьи имена носят?
 7. Вспомните музыкальные произведения, рисующие картины природы (напишите автора, название, жанр). Как мы называем музыку такого характера?
 8. Вспомните произведения русских композиторов, в которых есть образы Востока, Испании, Италии (напишите автора, жанр, название).
 9. У кого из композиторов есть циклы из 24 пьес, с чем связано такое количество?
 10. Объясните, что такое финал в инструментальном произведении и в опере.
 11. Вспомните, какие партии мужских персонажей в опере исполняет женский голос (автор, название оперы, персонаж).
 12. Что такое либретто, концерт (по 2 значения каждого термина).
 13. В основе каких музыкальных форм лежат две темы? три темы?
 14. В чем сходство и различие экспозиции и репризы сонатной формы?
 15. В чем отличие ариозо от арии? Приведите примеры ариозо.
 16. Какие музыкальные произведения возникли как отклик на современные исторические события (автор, жанр, название)?
 17. Назовите самые известные концертные залы Москвы.
 18. Какое произведение старинной музыки входит в вашу экзаменационную программу? Напишите, что вы знаете об авторе (страна, время), жанр, тональность произведения. **Итоговая работа, 2 вариант** 1. Назовите русских композиторов рубежа XIX-XX века. Кто из них был выдающимся исполнителем? 2. Кто из композиторов писал книги, научные труды, статьи о музыке (желательно указать названия книг)?
3. Перечислите произведения, созданные на сюжеты и слова Пушкина (автор, жанр, название).
 4. Что такое фортепианное трио, струнный квартет, фортепианный квинтет? Кто из композиторов писал произведения для таких составов?
 5. В творчестве каких композиторов встречается жанр «поэма»? Укажите автора, название произведения и состав исполнителей.
 6. Какие вы знаете произведения, имеющие несколько редакций?
 7. Что такое цикл? Приведите примеры разных циклов.
 8. Запишите эти произведения в порядке их создания: «Евгений Онегин», «Шехерезада», «Иван Сусанин», Первая симфония Чайковского, «Борис Годунов», «Руслан и Людмила», «Русалка».

9. Вспомните музыкальные произведения, в которых композитор изобразил сражение (автор, жанр, название). Как мы называем сцены, изображающие сражение в живописи, в музыке? 10. Какое важное историческое событие оказало влияние на мировоззрение и творчество Бетховена?

11. В чем сходство и в чем отличие заключительной партии и коды?
12. Перечислите оперы: - с историческими сюжетами, - со сказочными сюжетами (автор, название).
13. Кто из известных русских композиторов получил образование в консерватории, и кто сам преподавал в консерватории?
14. Какие темы в сонатной форме звучат в основной тональности?
15. Что такое партитура и в каком порядке она записывается?
16. Что такое клавир, квартет (по 2 значения каждого термина)
17. Назовите известные вам музыкальные музеи, укажите, где они находятся.
18. Какие этюды входят в вашу экзаменационную программу? Напишите, что вы знаете об авторах (страна, время)?

Итоговая работа, 3 вариант 1. Когда и где существовала «Могучая кучка», кто входил в ее состав, кому принадлежит это название?

2. Какие произведения мы называем программными? Какие признаки указывают на то, что это программное произведение? Приведите несколько примеров (автор, жанр, название).
3. Кто из великих композиторов жил в XVIII веке, в каких странах?
4. Какие важные исторические события произошли за время жизни С.С.Прокофьева?
5. В какой исторической последовательности возникли эти жанры: симфония, концертная увертюра, опера, концерт.
6. Что вы знаете об Антоне и Николае Рубинштейнах, в чем значение их деятельности для русской музыки?
7. Назовите композиторов, в творчестве которых особое значение принадлежит полифонии. Укажите, в какой стране и в какое время они жили.
8. Приведите примеры симфонических произведений, где используется хор (назовите автора, жанр, какой текст использован).
9. В чем сходство и в чем различие сонаты и симфонии?
10. В основе каких музыкальных форм лежит одна тема?

11. Назовите произведения, написанные на сюжеты Н.В.Гоголя (автор, название, жанр).
12. Какие вы знаете неоконченные произведения? Почему они остались незавершенными? Завершил ли их кто-нибудь?
13. Завершите: «Имя П.И.Чайковского присвоено...»
14. Назовите группы инструментов симфонического оркестра. Какие инструменты используются в оркестре, но не входят ни в одну из этих групп?
15. По каким признакам можно найти начало репризы в произведении?
16. Объясните термины: лейттема, каденция, речитатив, органнй пункт?
17. Назовите музыкальные театры Москвы.
18. Какое произведение крупной формы входит в вашу экзаменационную программу? Что вы знаете об авторе? Сколько частей в этом произведении, какие в них тональности?

Эффективной формой подготовки к итоговому экзамену является коллоквиум.

Для подготовки к коллоквиуму учащиеся должны использовать в первую очередь учебники по музыкальной литературе, а также «Музыкальную энциклопедию», музыкальные словари, книги по данной теме.

Полный список вопросов учащимся до коллоквиума не известен. Коллоквиум проводится в устной индивидуальной или мелкогрупповой форме (группы не более 4 человек). Возможно выполнение небольшого письменного задания, например, запись различных музыкальных терминов, названий произведений, фамилий деятелей культуры с целью проверки уровня грамотности и владения профессиональной терминологией у учащихся.

Критерии оценки промежуточной аттестации в форме экзамена (зачета) и итоговой аттестации

5 («отлично») - содержательный и грамотный (с позиции русского языка) устный или письменный ответ с верным изложением фактов. Точное определение на слух тематического материала пройденных сочинений. Свободное ориентирование в определенных эпохах (историческом контексте, других видах искусств).

4 («хорошо») - устный или письменный ответ, содержащий не более 2-3 незначительных ошибок. Определение на слух тематического материала также содержит 2-3 неточности негрубого характера или 1 грубую ошибку и 1 незначительную. Ориентирование в историческом контексте может вызывать небольшое затруднение, требовать время на размышление, но в итоге дается необходимый ответ.

3 («удовлетворительно») - устный или письменный ответ, содержащий 3 грубые ошибки или 4-5 незначительных. В определении на слух тематического материала допускаются: 3 грубые ошибки или 4-5 незначительные. В целом ответ производит впечатление поверхностное, что говорит о недостаточно качественной или непродолжительной подготовке обучающегося.

2 («неудовлетворительно») - большая часть устного или письменного ответа неверна; в определении на слух тематического материала более 70% ответов ошибочны.

Обучающийся слабо представляет себе эпохи, стилевые направления, другие виды искусства.

Контрольные требования на разных этапах обучения

Содержание и требование программы «Музыкальная литература» определяет уровень подготовки обучающихся. В соответствии с ними ученики должны уметь:

- грамотно и связно рассказывать о том или ином сочинении или историческом событии,
- знать специальную терминологию,
- ориентироваться в биографии композитора,
- представлять исторический контекст событий, изложенных в биографиях композиторов,
- определить на слух тематический материал пройденных произведений,
- играть на фортепиано тематический материал пройденных произведений,
- знать основные стилевые направления в культуре и определять их характерные черты,
- знать и определять характерные черты пройденных жанров и форм.

VII. МЕТОДИЧЕСКОЕ ОБЕСПЕЧЕНИЕ УЧЕБНОГО ПРОЦЕССА

Занятия по предмету «Музыкальная литература» проводятся в сформированных группах от 4 до 10 человек (мелкогрупповые занятия).

Работа на уроках предполагает соединение нескольких видов получения информации: рассказ (но не монолог) педагога, разбор и прослушивание музыкального произведения. Методически оправдано постоянное подключение обучающихся к обсуждаемой теме, вовлечение их в активный диалог. Подобный метод способствует осознанному восприятию информации, что приводит к формированию устойчивых знаний.

На каждом уроке «Музыкальной литературы» необходимо повторять и закреплять сведения, полученные на предыдущих занятиях.

Современные технологии позволяют не только прослушивать музыкальные произведения, но и осуществлять просмотр видеозаписей. Наиболее целесообразными становятся просмотры на уроках отрывков балетов и опер, концертных фрагментов, сопровождаемых комментариями педагога.

На уроках зачастую невозможно прослушать или просмотреть произведение целиком, подобная ситуация предусмотрена учебным планом. Однако в старших классах целесообразно в пределах самостоятельной работы предлагать обучающимся ознакомиться с сочинением в целом, используя возможности Интернета.

Методические рекомендации преподавателям

Урок музыкальной литературы, как правило, имеет следующую структуру: повторение пройденного и проверка самостоятельной работы, изучение нового материала, закрепление и объяснение домашнего задания.

Повторение и проверка знаний в начале урока помогает мобилизовать внимание учеников, активизировать работу группы и установить связь между темами уроков. Чтобы вовлечь в процесс всех присутствующих в классе, рекомендуется пользоваться формой фронтального устного опроса. Возможно проведение небольшой тестовой работы в письменном виде. Реже используется форма индивидуального опроса.

Изложение нового материала и прослушивание музыкальных произведений занимает основную часть урока. Необходимо пользоваться всеми возможными методами обучения для достижения максимально эффективных результатов обучения.

Практически весь новый материал учащиеся воспринимают со слов преподавателя и при музыкальных прослушиваниях, поэтому огромное значение имеют разнообразные **словесные методы** (объяснение, поисковая и закрепляющая беседа, рассказ). Предпочтение должно быть отдано такому методу, как **беседа**, в результате которой ученики самостоятельно приходят к новым знаниям. Беседа, особенно поисковая, требует от преподавателя умения грамотно составить систему направленных вопросов и опыта управления беседой. Конечно, на уроках музыкальной литературы нельзя обойтись без такого универсального метода обучения, как **объяснение**. Объяснение необходимо при разговоре о различных музыкальных жанрах, формах, приемах композиции, нередко нуждаются в объяснении названия музыкальных произведений, вышедшие из употребления слова, различные словосочетания, фразеологические обороты. Специфическим именно для уроков музыкальной литературы является такой словесный метод, как **рассказ**, который требует от преподавателя владения не только информацией, но и ораторским и актерским мастерством. В построении рассказа могут использоваться прямая речь, цитаты, риторические вопросы, рассуждения. Рассказ должен быть подан эмоционально, с хорошей дикцией, интонационной гибкостью, в определенном темпе. В форме рассказа может быть представлена биография композитора, изложение оперного сюжета, история создания и исполнения некоторых произведений.

Наглядные методы. Помимо традиционной для многих учебных предметов изобразительной и графической наглядности, на музыкальной литературе используется такой специфический метод, как наблюдение за звучащей музыкой по нотам. Использование репродукций, фотоматериалов, видеозаписей уместно на биографических уроках, при изучении театральных произведений, при знакомстве с различными музыкальными инструментами и оркестровыми составами, и даже для лучшего понимания некоторых жанров – концерт, квартет, фортепианное трио. Использование различных схем, таблиц помогает структурировать материал биографии композитора, осознать последовательность событий в сюжете оперы, представить структуру сонатно-симфонического цикла, строение различных музыкальных форм. Подобного рода схемы могут быть заранее подготовлены педагогом или составлены на уроке в совместной работе с учениками.

Пример таблицы по биографии П.И.Чайковского

Годы жизни

1840-1850	1850-1865	1866-1877	1877-1885	1885-1893
Место пребывания				
Воткинск	Петербург	Москва	Европа, Россия	Подмосковье, Клин
Периоды в биографии				
Детство	Обучение в училище правоведения и консерватории	Работа в консерватории. Педагогическая, композиторская, музыкальнокритическая деятельность	Композиторская и дирижерская деятельность, концертные поездки по России, городам Европы и Америки	

На усмотрение преподавателя такая таблица может быть дополнена перечнем самых значительных произведений композитора.

Наблюдение за звучащей музыкой по нотам, разбор нотных примеров перед прослушиванием музыки также тесно соприкасается с **практическими методами обучения**. К ним можно также отнести прослушивание музыкальных произведений без нотного текста и работу с текстом учебника. Формирование умения слушать музыкальное произведение с одновременным наблюдением по нотам должно происходить в ходе систематических упражнений. Степень трудности должна быть посильной для учеников и не отвлекать их от музыки. Наиболее простой текст для наблюдения по нотам представляет фортепианная музыка, сложнее ориентироваться в переложении симфонической музыки для фортепиано. Известную трудность представляют вокальные произведения, оперы, где необходимо следить за записью нот на нескольких нотоносцах и за текстом. Знакомство с партитурой предполагается в старших классах и должно носить выборочный характер. Перед началом прослушивания любого произведения преподавателю следует объяснить, на что следует обратить внимание, а во время прослушивания помогать ученикам следить по нотам. Такая систематическая работа со временем помогает выработать стойкие ассоциативные связи между звуковыми образами и соответствующей нотной записью.

Прослушивание музыки без нотного текста, с одной стороны, представляется самым естественным, с другой стороны имеет свои сложности. Обучая детей слушать музыку, трудно наглядно продемонстрировать, как это надо делать, и проверить, насколько это получается у учеников. Преподаватель может лишь косвенно проследить, насколько внимательны ученики. Необходимо помнить о том, что слуховое внимание достаточно хрупко. Устойчивость внимания обеспечивается длительностью слуховой сосредоточенности. Именно поэтому объем звучащего музыкального произведения должен увеличиваться постепенно. Педагогу необходимо уметь организовывать внимание учащихся, используя определенные приемы для сосредоточения внимания и для его поддержания (рассказ об истории создания произведения, разъяснение содержания произведения, привлечение изобразительной наглядности, создание определенного эмоционального состояния, постановка слуховых поисковых задач, переключение слухового внимания).

Работа с учебником является одним из общих учебных видов работы. На музыкальной литературе целесообразно использовать учебник в классной работе для того, чтобы ученики рассмотрели иллюстрацию, разобрали нотный пример, сверили написание сложных имен и фамилий, названий произведений, терминов, нашли в тексте определенную информацию (даты, перечисление жанров, количество произведений). Возможно выполнение небольшого самостоятельного задания в классе по учебнику (например, чтение фрагмента биографии, содержания сценического произведения). Учебник должен максимально использоваться учениками для самостоятельной домашней работы.

Завершая урок, целесообразно сделать небольшое повторение, акцентировав внимание учеников на новых знаниях, полученных во время занятия.

Рекомендации по организации самостоятельной работы обучающихся

Домашнее задание, которое ученики получают в конце урока, должно логично вытекать из пройденного в классе. Ученикам следует не просто указать, какие страницы в учебнике они должны прочитать, необходимо подчеркнуть, что они должны сделать на следующем уроке (рассказывать, отвечать на вопросы, объяснять значение терминов, узнавать музыкальные примеры и т.д.) и объяснить, что для этого нужно сделать дома.

Самостоятельная (внеаудиторная) работа составляет 1 час в неделю. Для достижения лучших результатов рекомендуется делить это время на две части на протяжении недели от урока до урока. Регулярная самостоятельная работа включает в себя, в том числе, повторение пройденного материала (соответствующие разделы в учебниках), поиск информации и закрепление сведений, связанных с изучаемыми темами, повторение музыкальных тем.

VIII. Список учебной и методической литературы

17. Учебники

Аверьянова О.И. «Отечественная музыкальная литература XX века» Учебник для ДМШ (четвертый год обучения). М.: «Музыка», 2005

Брянцева В.Н. «Музыкальная литература зарубежных стран: учебник для детских музыкальных школ (второй год обучения)», М. «Музыка», 2002

Козлова Н.П. «Русская музыкальная литература». Учебник для ДМШ. Третий год обучения. М.: «Музыка», 2004

Лагутин А. И, Владимиров В.Н. Музыкальная литература. Учебник для 4 класса детских музыкальных школ и школ искусств (первый год обучения предмету). М.: «Престо», 2006

Осовицкая З.Е., Казаринова А.С. Музыкальная литература. Первый год обучения

Прохорова И.А. «Музыкальная литература зарубежных стран» для 5 класса ДМШ. М.: «Музыка», 1985.

Смирнова Э.С. «Русская музыкальная литература». Учебник для ДМШ (третий год обучения). М.: «Музыка»

18. Учебные пособия

Калинина Г.Ф. Тесты по музыкальной литературе для 4 класса

Тесты по зарубежной музыке

Тесты по русской музыке

Калинина Г.Ф., Егорова Л.Н. Тесты по отечественной музыке

Островская Я.Е., Фролова Л. А., Цес Н.Н. Рабочая тетрадь по музыкальной литературе зарубежных стран 5 класс (2 год обучения). «Композитор» С-Пб, 2012 Панова Н.В. Музыкальная литература зарубежных стран (рабочая тетрадь для 5 кл.).

М., «Престо», 2009

Панова Н.В. Русская музыкальная литература (рабочая тетрадь для 6-7 кл.). I часть. М., «Престо», 2009; II часть. М., «Престо», 2010

19. Хрестоматии

Хрестоматия по музыкальной литературе для 4 класса ДМШ. Составители Владимиров В.Н., Лагутин А.М.: «Музыка», 1970

Хрестоматия по музыкальной литературе зарубежных стран для 5 класса ДМШ. Составитель Прохорова И.М.: «Музыка», 1990

Хрестоматия по русской музыкальной литературе для 6-7 классов ДМШ. Составители. Смирнова Э.С., Самонов А.М.: «Музыка», 1968

Хрестоматия по музыкальной литературе советского периода для 7 класса ДМШ. Составитель Самонов А.М.: «Музыка», 1993

20. Методическая литература

Лагутин А.И. Методика преподавания музыкальной литературы в детской музыкальной школе. М., Музыка, 1982

Лагутин А.И. Методика преподавания музыкальной литературы в детской музыкальной школе (для музыкальных училищ). М., 2005

Лисянская Е.Б. Музыкальная литература: методическое пособие. Росмэн, 2001 Методические записки по вопросам музыкального образования. Сб. статей, вып.3. М.:

«Музыка», 1991

21. Рекомендуемая дополнительная литература

Всеобщая история музыки /авт.- сост. А.Минакова, С. Минаков – М.: Эксмо, 2009
Жизни великих музыкантов. Эпоха творчества: вып.1 – Роланд Вернон. А.Вивальди, И.С.Бах, В.А.Моцарт, Л.Бетховен; вып.2 – Роланд Вернон. Ф.Шопен, Дж.Верди, Дж.Гершвин, И.Стравинский; вып.3 – Николай Осипов. М.Глинка, П.Чайковский, М.Мусоргский, Н.РимскийКорсаков. Изд-во «Поматур»