

КОМИТЕТ ПО КУЛЬТУРЕ АДМИНИСТРАЦИИ МУНИЦИПАЛЬНОГО
ОБРАЗОВАНИЯ «ГОРОД САРАТОВ»

МУНИЦИПАЛЬНОЕ БЮДЖЕТНОЕ УЧРЕЖДЕНИЕ ДОПОЛНИТЕЛЬНОГО
ОБРАЗОВАНИЯ
«ДЕТСКАЯ ШКОЛА ИСКУССТВ № 2» г. Саратов

ДОПОЛНИТЕЛЬНАЯ ПРЕДПРОФЕССИОНАЛЬНАЯ
ОБЩЕОБРАЗОВАТЕЛЬНАЯ ПРОГРАММА В ОБЛАСТИ
МУЗЫКАЛЬНОГО ИСКУССТВА
«МУЗЫКАЛЬНЫЙ ФОЛЬКЛОР»
СРОК ОБУЧЕНИЯ 8 (9) ЛЕТ

Саратов 2023

Принята решением
педагогического Совета
от 31.08.2023 г.
Протокол №1

Утверждаю
Директор МБУДО «ДШИ № 2»
К.Г.Никитин

СОСТАВИТЕЛИ:

Листратенко В.В., преподаватель МБУДО «ДШИ №2»

Гурьянова Л.В., преподаватель МБУДО «ДШИ №2»

Субботина Н.Н., преподаватель МБУДО «ДШИ №2»

Знатнина В.М., преподаватель МБУДО «ДШИ №2»

Программа учебного предмета разработана на основе Федеральных государственных требований к дополнительным предпрофессиональным общеобразовательным программам в области музыкального искусства «Музыкальный фольклор».

Организация-разработчик:

Муниципальное бюджетное учреждение дополнительного образования детей
«Детская школа искусств № 2»

СОДЕРЖАНИЕ

1. Пояснительная записка.
2. Планируемые результаты освоения обучающимися образовательной программы.
3. Учебный план.
4. График образовательного процесса.
5. Программы учебных предметов.

«Фольклорный ансамбль»

«Музыкальный инструмент»

«Сольное пение»

«Сольфеджио»

«Народное музыкальное творчество»

«Музыкальная литература (зарубежная, отечественная)»

«Фольклорная хореография»

6. Система и критерии оценок промежуточной и итоговой аттестации, результатов освоения образовательной программы обучающимися.
7. Программа творческой, методической и культурно-просветительской деятельности образовательного учреждения.

1. Пояснительная записка

Дополнительная предпрофессиональная общеобразовательная программа в области музыкального искусства «Музыкальный фольклор» (далее – ДПОП «Музыкальный фольклор», программа «Музыкальный фольклор») муниципального бюджетного учреждения дополнительного образования «Детская школа искусств №2» (далее – МБУДО «ДШИ № 2», далее – Школа) является системой учебно-методических документов, сформированной на основе Федеральных государственных требований (далее – ФГТ) к дополнительной предпрофессиональной общеобразовательной программе в области искусства «Музыкальный фольклор», утвержденных приказами Министерства культуры Российской Федерации от 12 декабря 2014 г. № 2156, от 26 марта 2013 г. № 280. Программа «Музыкальный фольклор» определяет цели, ожидаемые результаты, условия и пути реализации образовательного процесса, оценку качества подготовки выпускника и включает в себя: учебный план, календарный учебный график, рабочие программы учебных предметов, систему и критерии оценки итоговой аттестации и другие учебно-методические материалы, обеспечивающие требуемое качество подготовки обучающихся.

Настоящая ДПОП «Музыкальный фольклор» составлена в соответствии с Федеральным Законом № 273-ФЗ от 29 декабря 2012 г. «Об образовании в Российской Федерации», Федеральным законом от 16 июня 2011 г. № 145-ФЗ, в соответствии с ФГТ к дополнительной предпрофессиональной общеобразовательной программе в области музыкального искусства «Музыкальный фольклор», утвержденными приказом Министерства культуры Российской Федерации от 12 декабря 2014 г. № 2156, «Положения о порядке и формах проведения итоговой аттестации обучающихся по дополнительным предпрофессиональным общеобразовательным программам в области искусств», утвержденном приказом Министерства культуры Российской Федерации от 09 февраля 2012 г. № 86. ФГТ «Музыкальный фольклор» устанавливают обязательные требования к минимуму содержания, структуре и условиям реализации дополнительной предпрофессиональной общеобразовательной программы в области музыкального искусства «Музыкальный фольклор» и сроку обучения по этой программе, являются обязательными при ее реализации детскими школами искусств (в том числе по различным видам искусств).

Программа «Музыкальный фольклор» определяет содержание и организацию образовательного процесса муниципального бюджетного учреждения дополнительного образования «Детская школа искусств №2».

Программа «Музыкальный фольклор» учитывает возрастные и индивидуальные особенности обучающихся и направлена на:

- выявление одаренных детей в области музыкального искусства в раннем детском возрасте;
- создание условий для художественного образования, эстетического воспитания, духовно-нравственного развития детей;
- приобретение детьми знаний, умений и навыков в области ансамблевого пения; - приобретение детьми знаний, умений и навыков игры на музыкальном инструменте, позволяющих исполнять музыкальные произведения в соответствии с необходимым уровнем музыкальной грамотности и стилевыми традициями;
- приобретение детьми опыта творческой деятельности;
- овладение детьми духовными и культурными ценностями народов мира и Российской Федерации;
- подготовку одаренных детей к поступлению в образовательные учреждения, реализующие профессиональные образовательные программы в области музыкального искусства.

Программа «Музыкальный фольклор» разработана с учетом:

- обеспечения преемственности программы «Музыкальный фольклор» и основных профессиональных образовательных программ среднего профессионального и высшего профессионального образования в области музыкального искусства;
- сохранения единства образовательного пространства Российской Федерации в сфере культуры и искусства.

Программа «Музыкальный фольклор» ориентирована на:

- воспитание и развитие у обучающихся личностных качеств, позволяющих уважать и принимать духовные и культурные ценности разных народов;
- формирование у обучающихся эстетических взглядов, нравственных установок и потребности общения с духовными ценностями;
- формирование у обучающихся умения самостоятельно воспринимать и оценивать культурные ценности;

- воспитание детей в творческой атмосфере, обстановке доброжелательности, эмоционально-нравственной отзывчивости, а также профессиональной требовательности;
- формирование у одаренных детей комплекса знаний, умений и навыков, позволяющих в дальнейшем осваивать профессиональные образовательные программы в области музыкального искусства;
- выработку у обучающихся личностных качеств, способствующих восприятию в достаточном объеме учебной информации, умению планировать свою домашнюю работу;
- приобретению навыков творческой деятельности, в том числе коллективного музицирования;
- осуществлению самостоятельного контроля за своей учебной деятельностью, умению давать объективную оценку своему труду;
- формированию навыков взаимодействия с преподавателями, концертмейстерами и обучающимися в образовательном процессе;
- уважительного отношения к иному мнению и художественно-эстетическим взглядам;
- пониманию причин успеха/неуспеха собственной учебной деятельности, определению наиболее эффективных способов достижения результата.

С целью обеспечения преемственности программы «Музыкальный фольклор» с программами среднего профессионального и высшего профессионального образования, обучение в МБУДО «ДШИ № 2» по учебным предметам обязательной и вариативной частях осуществляется на русском языке.

Материально-технические условия реализации программы «Музыкальный фольклор» обеспечивают возможность достижения обучающимися результатов, установленных ФГТ. Материально-техническая база МБУДО «ДШИ № 2» соответствует санитарным и противопожарным нормам, нормам охраны труда.

Для реализации программы «Музыкальный фольклор» минимально необходимый перечень учебных аудиторий, специализированных кабинетов и материально-технического обеспечения включает в себя:

- концертный зал с роялем или пианино, звукотехническим оборудованием; - библиотеку;
- помещения для работы со специализированными материалами (фонотеку, видеотеку, фильмотеку, просмотрный видеозал);

- учебные аудитории для групповых, мелкогрупповых и индивидуальных занятий; - учебную аудиторию для занятий по учебному предмету «Фольклорный ансамбль».

Срок освоения ДПОП «Музыкальный фольклор» для детей, поступивших в образовательное учреждение в первый класс в возрасте с шести лет шести месяцев до девяти лет, составляет 8 лет.

Срок освоения дополнительной предпрофессиональной общеобразовательной программы «Музыкальный фольклор» для детей, поступивших в первый класс в возрасте с десяти до двенадцати лет, составляет 5 лет.

Срок освоения дополнительной предпрофессиональной общеобразовательной программы «Музыкальный фольклор» для детей, не закончивших освоение образовательной программы основного общего образования или среднего (полного) общего образования и планирующих поступление в образовательные учреждения, реализующие основные профессиональные образовательные программы в области музыкального искусства, может быть увеличен на один год и составляет 6 или 9 лет.

МБУДО «ДШИ № 2» имеет право реализовывать программу «Музыкальный фольклор» в сокращенные сроки, а также по индивидуальным учебным планам с учетом ФГТ.

При приеме на обучение по программе «Музыкальный фольклор» МБУДО «ДШИ № 2» проводит отбор детей с целью выявления их творческих способностей, необходимых для освоения программы «Музыкальный фольклор». Порядок и сроки проведения отбора детей устанавливаются Школой самостоятельно. До проведения отбора Школа в праве проводить предварительные прослушивания и консультации в порядке, установленном Школой самостоятельно. Отбор детей проводится в форме вступительных испытаний (экзаменов), содержащих творческие задания, позволяющих определить наличие музыкальных способностей - слуха, ритма, музыкальной памяти. Дополнительно поступающий может исполнить самостоятельно подготовленные музыкальные произведения народного характера.

Обучающиеся, имеющие достаточный уровень знаний, умений и навыков имеют право на освоение программы «Музыкальный фольклор» по

индивидуальному учебному плану. В выпускные классы поступление обучающихся не предусмотрено.

Оценка качества образования по программе «Музыкальный фольклор» производится на основе ФГТ «Музыкальный фольклор» и включает в себя текущий контроль успеваемости, промежуточную и итоговую аттестацию обучающихся. Освоение обучающимися программы «Музыкальный фольклор» завершается итоговой аттестацией обучающихся проводимой Школой. К итоговой аттестации допускаются выпускники, освоившие программу «Музыкальный фольклор» в полном объеме, прошедшие промежуточную аттестацию по всем предметам учебного плана. Для обучающихся, осваивающих программу «Музыкальный фольклор» с дополнительным годом обучения (9 и 6 класс) итоговая аттестация проводится по завершении полного 9 или 6 летнего срока обучения.

Итоговая аттестация выпускников проводится в форме выпускных экзаменов в соответствии с утвержденным директором Положением МБУДО «ДШИ № 2» о «Порядке и формах проведения итоговой аттестации обучающихся, освоивших дополнительные предпрофессиональные общеобразовательные программы в области искусств», разработанным на основании «Положения о порядке и формах проведения итоговой аттестации, обучающихся по дополнительным предпрофессиональным общеобразовательным программам в области искусств», утвержденном приказом Министерства культуры Российской Федерации от 09 февраля 2012 г. № 86.

Обучение по программе «Музыкальный фольклор» в МБУДО «ДШИ № 2» ведется на русском языке.

2. Планируемые результаты освоения Обучающимися образовательной программы «Музыкальный фольклор»

Программа «Музыкальный фольклор» обеспечивает достижение обучающимися результатов освоения, предусмотренных ФГТ. Минимум содержания программы «Музыкальный фольклор» обеспечивает целостное художественно-эстетическое развитие личности и приобретение ею в процессе освоения программы музыкально-исполнительских и теоретических знаний, умений и навыков. Программа «Музыкальный фольклор» учитывает

возрастные и индивидуальные особенности обучающихся (творческие, эмоциональные, интеллектуальные и физические).

Результатом освоения программы «Музыкальный фольклор» является приобретение обучающимися следующих знаний, умений и навыков в предметных областях: **в области музыкального исполнительства:**

а) вокального ансамблевого:

- знания характерных особенностей народного пения, вокально-хоровых жанров и основных стилистических направлений ансамблевого исполнительства;
- знания музыкальной терминологии;
- умения грамотно исполнять музыкальные произведения как сольно, так и в составах фольклорных коллективов;
- умения самостоятельно разучивать вокальные партии;
- умения сценического воплощения народной песни, народных обрядов и других этнокультурных форм бытования фольклорных традиций; - навыков фольклорной импровизации сольно и в ансамбле;
- первичных навыков в области теоретического анализа исполняемых произведений;
- навыков публичных выступлений; **б) инструментального:**

- знания характерных особенностей музыкальных жанров и основных стилистических направлений; - знания музыкальной терминологии;
- умения грамотно исполнять музыкальные произведения на народном инструменте;
- умения самостоятельно разучивать музыкальные произведения различных жанров и стилей;
- умения создавать художественный образ при исполнении на народном инструменте музыкального произведения;
- умения самостоятельно преодолевать технические трудности при разучивании несложного музыкального произведения;
- умения аккомпанировать при исполнении несложных вокальных музыкальных произведений;
- навыков чтения с листа несложных музыкальных произведений;

первичных навыков в области теоретического анализа исполняемых

произведений;

- навыков публичных выступлений; **в области теории и истории музыки:**
- знания музыкальной грамоты;
- первичных знаний об основных эстетических и стилевых направлениях в области музыкального искусства;
- знаний особенностей национальной народной музыки и ее влияния на специфические черты композиторских школ;
- умения использовать полученные теоретические знания при вокальном ансамблевом исполнительстве и исполнительстве музыкальных произведений на инструменте;
- навыков восприятия элементов музыкального языка;
- сформированных вокально-интонационных навыков и ладового чувства; - навыков вокального исполнения музыкального текста, в том числе путем группового (ансамблевого) и индивидуального сольфеджирования, пения с листа;
- навыков анализа музыкального произведения;
- навыков записи музыкального текста по слуху;
- первичных навыков и умений по сочинению музыкального текста;

Результатом освоения программы «Музыкальный фольклор» с дополнительным годом обучения, сверх обозначенных в предыдущем пункте, является приобретение обучающимися следующих знаний, умений и навыков в предметных областях: **в области музыкального исполнительства: а) вокального ансамблевого:**

- знаний ансамблевого репертуара, включающего произведения основных жанров народной музыки;
- знаний начальных теоретических основ народного вокального искусства, особенностей оформления нотации народной песни, художественно исполнительских возможностей фольклорного коллектива; **б)**

инструментального:

- знаний основного репертуара народного инструмента;
- знаний различных исполнительских интерпретаций музыкальных произведений; - умения исполнять музыкальные произведения на достаточном художественном уровне в соответствии со стилевыми особенностями; **в области теории и истории музыки:**

- умения осуществлять элементарный анализ нотного текста с объяснением роли выразительных средств в контексте музыкального произведения;
- первичных знаний об основных эстетических и стилевых направлениях в области музыкального, изобразительного, театрального и киноискусства;
- наличие первичных навыков по анализу музыкальной ткани с точки зрения ладовой системы, особенностей звукоряда, фактурного изложения материала (типов фактур);
- навыков сочинения и импровизации музыкального текста;
- навыков восприятия современной музыки;

Результаты освоения программы «Музыкальный фольклор» по учебным дисциплинам обязательной части должны отражать:

Фольклорный ансамбль

- знание начальных основ песенного фольклорного искусства, особенностей оформления нотации народной песни, художественно-исполнительских возможностей вокального коллектива; - знание профессиональной терминологии;
- навыки коллективного ансамблевого исполнительского творчества, в том числе исполнения театрализованных фольклорных композиций;
- умения самостоятельно разучивать вокальные партии;
- умения сценического воплощения народной песни, народных обрядов и других этнокультурных форм бытования фольклорных традиций;
- сформированные практические навыки исполнения народно-песенного репертуара;
- формирование навыков владения различными манерами пения;
- навыки фольклорной импровизации (соло и в ансамбле);
- навыки аккомпанирования голосу в работе и концертном исполнении вокальных произведений различных жанров.

Музыкальный инструмент

- воспитание у обучающегося интереса к восприятию музыкального искусства, самостоятельному музыкальному исполнительству;
- сформированный комплекс исполнительских знаний, умений и навыков, позволяющий использовать многообразные возможности музыкального

инструмента для достижения наиболее убедительной интерпретации авторского текста;

- знание инструментального репертуара, включающего произведения разных стилей и жанров – в соответствии с программными требованиями;
- знание художественно-исполнительских возможностей музыкального инструмента;
- знание профессиональной терминологии;
- наличие умений по чтению с листа и транспонированию музыкальных произведений разных жанров и форм;
- навыки по воспитанию слухового контроля, умению управлять процессом исполнения музыкального произведения;

навыки по использованию музыкально-исполнительских средств выразительности, выполнению анализа исполняемых произведений, владению различными видами техники исполнительства;

- навыки по решению музыкально-исполнительских задач, обусловленные художественным содержанием и особенностями формы, жанра и стиля музыкального произведения;
- наличие музыкальной памяти, полифонического мышления, мелодического, ладогармонического, тембрового слуха. *Народное музыкальное творчество*
- знание жанров отечественного народного музыкального творчества, обрядов и народных праздников;
- знание особенностей исполнения народной песни;
- знание специфики средств выразительности музыкального фольклора;
- умение анализировать музыкальный фольклор, владение навыками его записи; - умение применять теоретические знания в исполнительской практике.

Сольфеджио

- сформированный комплекс знаний, умений и навыков, отражающий наличие у обучающегося художественного вкуса, сформированного звуковысотного музыкального слуха и памяти, чувства лада, метроритма, знания музыкальных стилей, способствующих творческой деятельности;
- первичные теоретические знания, в том числе профессиональной музыкальной терминологии;
- умение сольфеджировать одноголосные, двухголосные музыкальные примеры, записывать несложные музыкальные построения с использованием

навыков слухового анализа, слышать и анализировать аккордовые и интервальные цепочки;

- умение осуществлять анализ элементов музыкального языка;
- умение импровизировать на заданные музыкальные темы или ритмические построения;
- вокально-интонационные навыки;
- навыки владения элементами музыкального языка (исполнение на инструменте, запись по слуху и т.п.).

Музыкальная литература (зарубежная, отечественная)

- первичные знания о роли и значении музыкального искусства в системе культуры, духовно-нравственном развитии человека;
- знание творческих биографий зарубежных и отечественных композиторов согласно программным требованиям;
- знание основных музыкальных произведений зарубежных и отечественных композиторов различных исторических периодов, стилей, жанров и форм от эпохи барокко до современности;

умение исполнять на инструменте тематический материал пройденных музыкальных произведений;

- навыки по выполнению теоретического анализа музыкального произведения - формы, стилевых особенностей, жанровых черт, фактурных, метроритмических, ладовых особенностей;
- знание особенностей национальных традиций, фольклорных истоков музыки;
- знание основных музыкальных терминов;
- сформированные основы эстетических взглядов, художественного вкуса, пробуждение интереса к музыкальному искусству и музыкальной деятельности;
- умение в устной и письменной форме излагать свои мысли о творчестве композиторов;
- умение определять на слух фрагменты того или иного изученного музыкального произведения;
- навыки по восприятию музыкального произведения, умение выражать свое отношение к нему, обнаруживать ассоциативные связи с другими видами искусств.

3. Учебный план

Учебные планы программы «Музыкальный фольклор» разработаны МБУДО «ДШИ № 2» в соответствии ФГТ и с учетом примерных учебных планов, рекомендованных Министерством культуры Российской Федерации.

Учебные планы отражают структуру программы «Музыкальный фольклор» определяют содержание и организацию образовательного процесса в МБУДО «ДШИ № 2» с учетом:

- обеспечения преемственности предпрофессиональных программ и основных профессиональных образовательных программ среднего профессионального и высшего образования в области искусств;
- сохранения единства образовательного пространства Российской Федерации в сфере культуры и искусства;
- индивидуального творческого развития детей;
- социально-культурных особенностей Саратовской области.

Учебные планы разработаны с учетом графиков и сроков образовательного процесса по реализуемой программе «Музыкальный фольклор».

Учебный план определяет перечень, последовательность изучения учебных предметов по годам обучения и учебным полугодиям, формы промежуточной аттестации, объем часов по каждому учебному предмету (максимальную, самостоятельную и аудиторную нагрузку обучающихся).

Учебный план программы «Музыкальный фольклор» включает в себя следующие учебные планы:

- учебный план с нормативным сроком освоения 5 лет;
- учебный план дополнительного года обучения (6 класс);
- учебный план с нормативным сроком освоения 8 лет, - учебный план дополнительного года обучения (9 класс) и предусматривает следующие предметные области: музыкальное исполнительство, теория и история музыки; и разделы:

консультации,

промежуточная

аттестация, итоговая

аттестация.

Предметные области имеют обязательную и вариативную части, которые состоят из учебных предметов: «Фольклорный ансамбль»

«Музыкальный инструмент»

«Сольфеджио»

«Народное музыкальное творчество»

«Музыкальная литература (зарубежная, отечественная)»

«Сольное пение»

«Саратовская гармошка»

Объем времени вариативной части, предусмотренный учебными планами программы «Музыкальный фольклор» на занятия обучающихся с присутствием преподавателя в соответствии с ФГТ не превышает 20% от объема времени предметных областей обязательной части программы, предусмотренного на аудиторные занятия.

Объем максимальной учебной нагрузки обучающихся не превышает 26 часов в неделю. Аудиторная учебная нагрузка по всем учебным предметам учебного плана не превышает 14 часов в неделю (без учета времени, предусмотренного учебным планом на консультации, затрат времени на контрольные уроки, зачеты и экзамены, а также участия обучающихся в творческих и культурно-просветительских мероприятиях Школы).

При реализации программы «Музыкальный фольклор» со сроком обучения 8 лет общий объем аудиторной нагрузки обязательной части составляет 2039 час, в том числе по предметным областям (ПО) и учебным предметам (УП):

ПО.01. Музыкальное исполнительство: УП.01. Фольклорный ансамбль – 1184 часа, УП.02. Музыкальный инструмент – 329 часов.

ПО.02. Теория и история музыки: УП.01. Сольфеджио – 263 часа, УП.02. Народное музыкальное творчество – 131 час, УП.03. Музыкальная литература (зарубежная, отечественная) – 132 часа.

При реализации программы «Музыкальный фольклор» с дополнительным годом обучения к образовательной программе со сроком обучения 8 лет общий объем аудиторной нагрузки обязательной части составляет 2352,5 часов, в том числе по предметным областям (ПО) и учебным предметам (УП):

ПО.01. Музыкальное исполнительство: УП.01. Фольклорный ансамбль – 1349 часов, УП.02. Музыкальный инструмент – 395 часов.

ПО.02. Теория и история музыки: УП.01. Сольфеджио – 312,5 часов, УП.02. Народное музыкальное творчество – 131 час, УП.03. Музыкальная литература (зарубежная, отечественная) – 165 часов.

При реализации программы «Музыкальный фольклор» со сроком обучения 5 лет общий объем аудиторной нагрузки обязательной части составляет 1320 часов, в том числе по предметным областям (ПО) и учебным предметам (УП):

ПО.01. Музыкальное исполнительство: УП.01. Фольклорный ансамбль – 759 часов, УП.02. Музыкальный инструмент – 231 час.

ПО.02. Теория и история музыки: УП.01. Сольфеджио – 165 часов, УП.02. Народное музыкальное творчество – 66 часов, УП.03. Музыкальная литература (зарубежная, отечественная) – 99 часов.

При реализации программы «Музыкальный фольклор» с дополнительным годом обучения к образовательной программе со сроком обучения 5 лет общий объем аудиторной нагрузки обязательной части составляет 1650 часов, в том числе по предметным областям (ПО) и учебным предметам (УП):

ПО.01. Музыкальное исполнительство: УП.01. Фольклорный ансамбль – 924 часа, УП.02. Музыкальный инструмент – 297 часов.

ПО.02. Теория и история музыки: УП.01. Сольфеджио – 214,5 часов, УП.02. Народное музыкальное творчество – 66 часов, УП.03. Музыкальная литература (зарубежная, отечественная) – 148,5 часов.

Вариативная часть дает возможность расширения и (или) углубления подготовки обучающихся, определяемой содержанием обязательной части программы «Музыкальный фольклор», получения обучающимися дополнительных знаний, умений и навыков. Объем времени вариативной части, предусматриваемый МБУДО «ДШИ № 2» на занятия обучающихся с присутствием преподавателя, составляет 20 процентов от объема времени предметных областей обязательной части, предусмотренного на аудиторные занятия.

При формировании МБУДО «ДШИ № 2» вариативной части, а также введении в данный раздел индивидуальных занятий учитываются региональные исторические и национальные традиции подготовки кадров в области музыкального искусства.

При реализации программы «Музыкальный фольклор» со сроком обучения 8 лет вариативная часть включает следующие предметы: В.01.УП.01.Фольклорная хореография – 263 часа, В.02.УП.02.Хор – 231 час, В.03.УП.03.Сольное пение - 263 часа, В.04.УП.04.Дополнительный инструмент – 115,5 часов.

При реализации программы «Музыкальный фольклор» со сроком обучения 8 лет с дополнительным годом обучения вариативная часть включает следующие предметы: В.01.УП.01.Фольклорная хореография – 296 часов, В.02.УП02.Хор – 231 час, В.03.УП03.Сольное пение - 296 часов, В.04.УП.04.Дополнительный инструмент – 115,5 часов.

При реализации программы «Музыкальный фольклор» со сроком обучения 5 лет вариативная часть включает следующие предметы: В.01.УП.01.Фольклорная хореография – 165 часов, В.02.УП02.Хор – 165 часов, В.03.УП03.Сольное пение - 165 часов.

При реализации программы «Музыкальный фольклор» со сроком обучения 5 лет с дополнительным годом обучения вариативная часть включает следующие предметы: В.01.УП.01.Фольклорная хореография – 198 часов, В.02.УП02.Хор – 214,5 часов, В.03.УП03.Сольное пение - 198 часов.

Внеаудиторная (самостоятельная) работа обучающихся сопровождается методическим обеспечением и обоснованием времени, затрачиваемого на ее выполнение по каждому учебному предмету.

Внеаудиторная работа может быть использована на выполнение домашнего задания обучающимися, посещение ими учреждений культуры (филармоний, театров, концертных залов, музеев и др.), участие обучающихся в творческих мероприятиях и культурно-просветительской деятельности Школы.

Выполнение обучающимися домашнего задания контролируется преподавателем и обеспечивается учебниками, учебно-методическими и нотными изданиями, хрестоматиями, клавирами, конспектами лекций, аудио- и видеоматериалами в соответствии с программными требованиями по каждому учебному предмету.

Реализация программы «Музыкальный фольклор» обеспечивается консультациями для обучающихся, которые проводятся с целью подготовки обучающихся к контрольным урокам, зачетам, экзаменам, творческим конкурсам и другим мероприятиям по усмотрению Школы. Консультации проводятся рассредоточено или в счет резерва учебного времени в объеме 142 часов при реализации программы «Музыкальный фольклор» со сроком обучения 8 лет и 166 часов при реализации образовательной программы с дополнительным годом обучения, 92 часа при реализации ОП со сроком обучения 5 лет и 112 часов с дополнительным 6-м годом обучения. Резерв учебного времени установлен из

расчета одной недели в учебном году. В случае если консультации проводятся рассредоточено, резерв учебного времени используется на самостоятельную работу обучающихся и методическую работу преподавателей. Резерв учебного времени можно использовать и после окончания промежуточной аттестации с целью обеспечения самостоятельной работой обучающихся на период летних каникул.

При реализации учебных предметов обязательной и вариативной частей предусмотрен объем времени на самостоятельную работу обучающихся. Объем времени на самостоятельную работу обучающихся по каждому учебному предмету определен с учетом сложившихся педагогических традиций и методической целесообразности.

Учебные предметы учебного плана и проведение консультаций осуществляется в форме индивидуальных занятий, мелкогрупповых занятий (численностью от 4 до 10 человек, по ансамблевым учебным предметам – от 2-х человек), групповых занятий (численностью от 11 человек).

При реализации программы «Музыкальный фольклор» работа концертмейстеров планируется с учетом сложившихся традиций и методической целесообразности:

- по учебному предмету «Фольклорный ансамбль» и консультациям по «Фольклорному ансамблю» не менее 80 % от аудиторного учебного времени; - по учебному предмету «Сольное пение» (в вариативной части) планируются концертмейстерские часы в объеме до 100 % аудиторного учебного времени.

МБУДО «ДШИ № 2» создает условия для взаимодействия с другими ОУ, реализующими ОП в области музыкального искусства, в том числе и профессиональные, с целью обеспечения возможности восполнения недостающих кадровых ресурсов, ведения постоянной методической работы, получения консультаций по вопросам реализации программы «Музыкальный инструмент», использования передовых педагогических технологий.

ПРИМЕРНЫЙ УЧЕБНЫЙ ПЛАН

по дополнительной предпрофессиональной программе в области музыкального искусства «Музыкальный фольклор»

УТВЕРЖДАЮ

Директор

ФИО

М.П.

Срок обучения – 8 лет

Индекс предметных областей, разделов и учебных предметов	Наименование частей, предметных областей, разделов, учебных предметов	Максимальная учебная нагрузка	Самост. работа	Аудиторные занятия (в часах)			Промежуточная аттестация (по учебным полугодиям) ²⁾		Распределение по годам обучения								
				Тр	уд	в	Гр	Ме	Ин	ко	Эк	й	й	й	й	й	й
		Тр уд ое мк ос т	уд ое мк ос т	в ча са х	за ня вы е	л к о г о в р у е п	ди ви нь д у е ти я	За ро ур За че ль ур ня ты, ны и е	ме ны	й кп ас 1	й кп ас 2	й кп ас 2	й кп ас 1	й кп ас 5	й кп ас 6	й кп ас 7	й кп ас 8
1	2	3	4	5	6	7	8	9	10	11	12	13	14	15	16	17	
	Структура и объем ОП	3694,5-4945,5¹⁾	1513,51892	2181-3053,5					Количество недель аудиторных занятий								
									32	33	33	33	33	33	33	33	
	Обязательная часть	3694,5	1513,5	2181					Недельная нагрузка в часах								
ПО.01.	Музыкальное исполнительство	2533	1020	1513													
ПО.01.УП.01.	Фольклорный ансамбльз)	1546	362		1184		2,4...-12,15	14	4	4	4	4	5	5	5	5	

ПО.01.УП.02.	Музыкальный инструмент ⁴⁾	987	658			32 9	2,4...- 12,15	14	1	1	1	□□	□□	1	2	2
ПО.02.	Теория и история музыки	1019,5	493,5	526												
ПО.02.УП.01.	Сольфеджио	493,5	230,5		263		2,4...- 10,14	12	1	1	1	1	1	1	1	1

ПО.02.УП.02.	Народное музыкальное творчество	262	131		131		2...-8		□□	□□	1	1				
ПО.02.УП.03.	Музыкальная литература (зарубежная, отечественная)	264	132		132		10...- 16						1	1	1	1
Аудиторная нагрузка по двум предметным областям:				2039					7	7	7	7	8	8	9	9
Максимальная нагрузка по двум предметным областям:		3552,5	1513,5	2039					11,5	11,5	12	12	14	15	16	16
Количество контрольных уроков, зачетов, экзаменов по двум предметным областям:							28	3			□	□				
В.00.	Вариативная часть⁵⁾	1251	378,5	872,5							□	□	□	□		
В.01.УП.01	Фольклорная хореография (сценическое движение)	263	-		26 3		2,4...- 15		1	1	1	1	1	1	1	1
В.02.УП.02	Хор	231		231						1	1	1	1	1	1	1
В.03.УП.03	Сольное пение	526	263			263	12,14, 16		1	1	1	□□	1	1	1	1
В.04.УП.04	Дополнительный инструмент	231	115,5			115, 5				0,5	0,5	0,5	0,5	0,5	0,5	0,5
Всего аудиторная нагрузка с учетом вариативной части:				2911,5					9	10,5	10,5	10,5	11,5	11,5	12,5	12,5
Всего максимальная нагрузка с учетом		4803,5	1892	2911,5					13,5	15	15,5	15,5	17,5	18,5	19,5	19,5

вариативной части:⁷⁾																
Всего количество контрольных уроков, зачетов, экзаменов:						40	3									
К.03.00.	Консультации⁸⁾	142	-	142				Годовая нагрузка в часах								
К.03.01.	Фольклорный ансамбль			94				10	12	12	12	12	12	12	12	12
К.03.02.	Музыкальный инструмент			22				2	2	2	2	2	4	4	4	4
К.03.03	Сольфеджио			10								2	2	2	4	
К.03.04.	Народное творчество			8				2	2	2	2		□			
К.03.05.	Музыкальная литература (зарубежная, отечественная)			8								2	2	2	2	
А.04.00.	Аттестация	Годовой объем в неделях														
ПА.04.01.	Промежуточная (экзаменационная)	7						1	1	1	1	1	1	1	1	-
ИА.04.02.	Итоговая аттестация	2														2
ИА.04.02.01.	Фольклорный ансамбль	1														
ИА.04.02.02.	Сольфеджио	0,5														
ИА.04.02.03.	Музыкальный инструмент	0,5														
Резерв учебного времени⁸⁾		8						1	1	1	1	1	1	1	1	1

1) В общей трудоемкости ОП указано минимальное и максимальное количество часов (без учета и с учетом вариативной части). При формировании учебного плана обязательная часть в отношении количества часов, сроков реализации учебных предметов и количества часов консультаций остается неизменной, вариативная часть разработана образовательным учреждением самостоятельно, при этом объем максимальной нагрузки обучающихся не превышает 26 часов в неделю, аудиторной нагрузки – 14 часов в неделю (по требованиям ФГТ) . Объем времени на самостоятельную работу по учебным предметам вариативной части указан ниже (см. Примечания к учебному плану). Ряд учебных предметов

вариативной части не требуют затрат на самостоятельную работу (например, «Слушание музыки»). При формировании вариативной части ОП, а также при введении в данный раздел индивидуальных занятий учитывались исторические и региональные традиции подготовки кадров в области музыкального искусства.

2) В колонках 8 и 9 цифрой указаны учебные полугодия за весь период обучения, в которых проводится промежуточная аттестация обучающихся. Номера учебных полугодий обозначают полный цикл обучения – 16 полугодий за 8 лет. При выставлении многоточия после цифр необходимо считать «и так далее» (например «1,3,5... 15» имеются в виду все нечетные учебные полугодия, включая 15-й; «9–12» – и четные и нечетные учебные полугодия с 9-го по 12-й). Форму проведения промежуточной аттестации в виде зачетов и контрольных уроков (колонка 8) по учебным полугодиям, а также время их проведения в течение учебного полугодия образовательное учреждение устанавливает самостоятельно в счет аудиторного времени, предусмотренного на учебный предмет. При окончании изучения учебного предмета формой промежуточной аттестации в виде контрольного урока обучающимся выставляется оценка, которая заносится в свидетельство об окончании образовательного учреждения. 3) По учебному предмету «Фольклорный ансамбль» промежуточная аттестация проходит в форме академических концертов, они приравниваются к зачетам или контрольным урокам. По учебному предмету «Фольклорный ансамбль» и консультациям по указанному учебному предмету предусматриваются аудиторные часы для концертмейстера в размере 100% объема аудиторного времени по данному учебному предмету.

4) Так как в вариативной части предусмотрены предметы «Фольклорная хореография (сценическое движение)», «Сольное пение» и «Хор», по ним планируются концертмейстерские часы в объеме 100% аудиторного времени.

5) В качестве музыкального инструмента предлагается музыкальный инструмент оркестра народных инструментов (баян, аккордеон, домра, балалайка, жалейка и другие) или фортепиано. В качестве дополнительного инструмента предлагается любой другой инструмент по желанию. 6) Консультации проводятся с целью подготовки обучающихся к контрольным урокам, зачетам, экзаменам, творческим конкурсам и другим мероприятиям. Консультации проводятся рассредоточено или в счет резерва учебного времени. Резерв учебного времени составляет одну учебную неделю в году. Если консультации проводятся рассредоточено, резерв учебного времени используется на самостоятельную работу обучающихся и методическую работу преподавателей. Резерв учебного времени используется как перед промежуточной (экзаменационной) аттестацией, так и после ее окончания для обеспечения самостоятельной работой обучающихся на период летних каникул.

Примечание к учебному плану

1. При реализации ОП устанавливаются следующие виды учебных занятий и численность обучающихся: групповые занятия – от 11 человек; мелкогрупповые занятия – от 4 до 10 человек (по ансамблевым учебным предметам от 2-х человек); индивидуальные занятия.

2. Учебный предмет «Фольклорный ансамбль» может проводиться следующим образом: ансамбль из обучающихся первых классов; ансамбль из обучающихся 2–5-х классов; ансамбль из обучающихся 6–8-х классов, смешанный по возрасту ансамбль. В зависимости от количества

обучающихся возможно перераспределение ансамблевых групп. 3. Объем самостоятельной работы обучающихся в неделю по учебным предметам обязательной и вариативной частей в среднем за весь период обучения определен с учетом необходимых затрат времени на подготовку домашнего задания, параллельного освоения детьми программ начального общего и основного общего образования. По учебным предметам обязательной части объем самостоятельной нагрузки обучающихся запланирован следующим образом: «Фольклорный ансамбль» – 1-5 классы – по 1 часу в неделю, 6-8 классы – по 2 часа в неделю; «Музыкальный инструмент» – с первого по четвертый классы по 2 часа в неделю, с пятого по восьмой классы по 3 часа в неделю; «Народное творчество» – 1 час в неделю; «Сольфеджио» – 0,5 часа в неделю в первом и во втором классах, с третьего по восьмой – 1 час в неделю; «Музыкальная литература (зарубежная, отечественная)» – 1 час в неделю, по предмету вариативной части «Сольное пение» - с 1 по 8 классы – 1 час в неделю.

ПРИМЕРНЫЙ УЧЕБНЫЙ ПЛАН

на дополнительный год обучения (9 класс) по предпрофессиональной программе

в области музыкального искусства «Музыкальный фольклор» УТВЕРЖДАЮ

Директор

_____ ФИО

М.П.

Индекс предметных областей, разделов и учебных предметов	Наименование частей, предметных областей, разделов и учебных предметов	Максимальная учебная нагрузка	Самост. работа	Аудиторные занятия (в часах)			Промежуточная аттестация (по учебным полугодиям) 2)		Распределение по учебным полугодиям	
				Группы	лекции	интерактив	концерт	экзамены	1 полугодие	2 полугодие
1	2	3	4	5	6	7	8	9	10	11
	Структура и объем ОП	601,5-700,5¹⁾	264-330	337,5-436,5					Количество недель аудиторных занятий	
									17	18
	Обязательная часть	601,5	264	337,5					Недельная нагрузка в часах	
ПО.01.	Музыкальное исполнительство	396	165	231						
ПО.01.УП.01.	Фольклорный ансамбль	231	66		165		17		5	5
ПО.01.УП.02.	Музыкальный инструмент	165	99			66	17		2	2
ПО.02.	Теория и история музыки	181,5	99		82,5					
ПО.02.УП.01.	Сольфеджио	115,5	66		49,5		17		1,5	1,5

ПО.02.УП.02.	Музыкальная литература (зарубежная, отечественная)	66	33		33		18		1	1
Аудиторная нагрузка по двум предметным областям:									9,5	9,5
Максимальная нагрузка по двум предметным областям:		577,5	264		313,5				17,5	17,5
Количество контрольных уроков, зачетов, экзаменов по двум предметным областям							4		□	
В.00.	Вариативная часть	99	66		99				□	
В.01.УП.01	Фольклорная хореография	33			33		18		1	1
В.02.УП.02	Сольное пение	66	66			66	18		2	2
Всего аудиторная нагрузка с учетом вариативной части:³⁾		676,5			412,5				12,5	12,5
Всего максимальная нагрузка с учетом вариативной части:³⁾		676,5	330		412,5				20,5	20,5
Всего количество контрольных уроков, зачетов, экзаменов:							6	-		
К.03.00.	Консультации⁴⁾	24	-		24				Годовая нагрузка в часах	
К.03.01.	Фольклорный ансамбль				12				12	
К.03.02.	Сольфеджио				4				4	
К.03.03	Музыкальный инструмент				4				4	
К.03.04.	Музыкальная литература (зарубежная, отечественная)				4				4	
А.04.00.	Аттестация	Годовой объем в неделях								

ИА.04.01.	Итоговая аттестация	2								2
ИА.04.01.01.	Фольклорный ансамбль	1								
ИА.04.01.02.	Сольфеджио	0,5								
ИА.04.01.03.	Музыкальный инструмент	0,5								
Резерв учебного времени⁴⁾		1								1

1) В общей трудоемкости ОП указано минимальное и максимальное количество часов (без учета и с учетом вариативной части). При формировании учебного плана обязательная часть в отношении количества часов, сроков реализации учебных предметов и количества часов консультаций остается неизменной, вариативная часть разработана образовательным учреждением самостоятельно, при этом объем максимальной нагрузки обучающихся не превышает 26 часов в неделю, аудиторной нагрузки – 14 часов в неделю (по требованиям ФГТ) . Объем времени на самостоятельную работу по учебным предметам вариативной части указан ниже(см. Примечания к учебному плану). Ряд учебных предметов вариативной части не требуют затрат на самостоятельную работу (например, «Слушание музыки»). При формировании вариативной части ОП, а также при введении в данный раздел индивидуальных занятий учитывались исторические и региональные традиции подготовки кадров в области музыкального искусства.

2) В колонках 8 и 9 цифрой указаны учебные полугодия за весь период обучения, в которых проводится промежуточная аттестация обучающихся. Номера учебных полугодий обозначают полный цикл обучения – 16 полугодий за 8 лет. При выставлении многоточия после цифр необходимо считать «и так далее» (например «1,3,5... 15» имеются в виду все нечетные учебные полугодия, включая 15-й; «9–12» – и четные и нечетные учебные полугодия с 9-го по 12-й). Форму проведения промежуточной аттестации в виде зачетов и контрольных уроков (колонка 8) по учебным полугодиям, а также время их проведения в течение учебного полугодия образовательное учреждение устанавливает самостоятельно в счет аудиторного времени, предусмотренного на учебный предмет. При окончании изучения учебного предмета формой промежуточной аттестации в виде контрольного урока обучающимся выставляется оценка, которая заносится в свидетельство об окончании образовательного учреждения. 3) По учебному предмету «Фольклорный ансамбль» промежуточная аттестация проходит в форме академических концертов, они приравниваются к зачетам или контрольным урокам. По учебному предмету «Фольклорный ансамбль» и консультациям по указанному учебному предмету предусматриваются аудиторные часы для концертмейстера в размере 100% объема аудиторного времени по данному учебному предмету.

4) Так как в вариативной части предусмотрены предметы «Фольклорная хореография» и «Сольное пение», по ним планируются концертмейстерские часы в объеме 100% аудиторного времени.

5) В качестве музыкального инструмента предлагается музыкальный инструмент оркестра народных инструментов (баян, аккордеон, балалайка и другие) или фортепиано.

б) Консультации проводятся с целью подготовки обучающихся к контрольным урокам, зачетам, экзаменам, творческим конкурсам и другим мероприятиям. Консультации проводятся рассредоточено или в счет резерва учебного времени. Резерв учебного времени составляет одну учебную неделю в году. Если консультации проводятся рассредоточено, резерв учебного времени используется на самостоятельную работу обучающихся и методическую работу преподавателей. Резерв учебного времени используется только перед промежуточной и итоговой аттестацией, для обеспечения подготовки обучающихся к успешной сдаче экзаменов.

Примечание к учебному плану

Объем самостоятельной работы обучающихся в неделю по учебным предметам обязательной и вариативной частей в среднем за весь период обучения определяется с учетом минимальных затрат на подготовку домашнего задания, параллельного освоения детьми программы основного общего образования. По учебным предметам обязательной части объем самостоятельной нагрузки обучающихся планируется следующим образом:

«Фольклорный ансамбль» – 2 часа в неделю; «Музыкальный инструмент» – 3 часа в неделю; «Сольфеджио» – 2 часа в неделю; «Музыкальная литература (зарубежная, отечественная)» – 1 час в неделю.

4. График образовательного процесса

При реализации программы «Музыкальный фольклор» в МБУДО «ДШИ № 2» продолжительность учебного года с первого по седьмой классы составляет 39 недель, в восьмом классе – 40 недель. Продолжительность учебных занятий в первом классе составляет 32 недели, со второго по восьмой классы 33 недели. При реализации программы «Музыкальный фольклор» с дополнительным годом обучения продолжительность учебного года в восьмом классе составляет 39 недель, в девятом классе – 40 недель, продолжительность учебных занятий в девятом классе составляет 33 недели.

При реализации программы «Музыкальный фольклор» со сроком обучения 5 лет продолжительность учебного года с первого по четвертый классы, составляет 39 недель, в пятом классе – 40 недель. Продолжительность учебных занятий с первого по пятый классы, составляет 33 недели. При реализации программы «Музыкальный фольклор» с дополнительным годом обучения продолжительность учебного года в пятом классе составляет 39 недель, в шестом классе – 40 недель, продолжительность учебных занятий в шестом классе составляет 33 недели.

С первого по девятый классы в течение учебного года предусматриваются каникулы в объеме не менее 4 недель, в первом классе для обучающихся по образовательной программе со сроком обучения 8 лет устанавливаются дополнительные недельные каникулы. Летние каникулы устанавливаются в объеме 13 недель, за исключением последнего года обучения. Осенние, зимние, весенние каникулы проводятся в сроки, установленные при реализации основных образовательных программ начального общего и основного общего образования.

Реализация предметов учебного плана и проведение консультаций осуществляется в форме индивидуальных и мелкогрупповых занятий (численностью от 4 до 10 человек, по ансамблевым предметам – от 2-х человек), групповых занятий (численностью от 11 человек).

Обучающиеся, имеющие достаточный уровень знаний, умений и навыков имеют право на освоение программы «Музыкальный фольклор» по

индивидуальному учебному плану. В выпускные классы (пятый и шестой, восьмой и девятый) поступление обучающихся не предусмотрено.

Учебный год для педагогических работников составляет 44 недели, из которых 32-33 недели – реализация аудиторных занятий, 2-3 недели – проведение консультаций и экзаменов, в остальное время деятельность педагогических работников направлена на методическую, творческую, культурнопросветительскую работу, а также освоение дополнительных профессиональных образовательных программ.

5. Программы учебных предметов

Программы учебных предметов в соответствии с ФГТ являются неотъемлемой частью программы «Музыкальный фольклор», разработанной педагогическим коллективом Школы. Все программы учебных предметов разработаны преподавателями по каждому учебному предмету самостоятельно, в соответствии с учебным планом программы «Музыкальный фольклор» срок обучения – 8(9) лет и 5(6) лет, прошли обсуждение на заседании методического совета Школы, имеют внешние и внутренние рецензии.

Программы учебных предметов выполняют следующие функции:

- нормативную (является документом, обязательным для выполнения в полном объеме);
- процессуально-содержательную (определяющую логическую последовательность усвоения элементов содержания, организационные формы и методы, средства и условия обучения);
- оценочную (выявляет уровень усвоения элементов содержания, устанавливает принципы контроля, критерии оценки уровня приобретенных знаний, умений и навыков).

Программы учебных предметов имеют самостоятельную структуру, содержат: - титульный лист

- пояснительную записку, содержащую характеристику учебного предмета, его место и роль в образовательном процессе, срок реализации учебного предмета, объем учебного времени, предусмотренный учебным планом образовательного учреждения на реализацию учебного предмета (с указанием максимальной учебной нагрузки, объема времени на внеаудиторную (самостоятельную) работу обучающихся и аудиторные занятия), формы проведения учебных аудиторных занятий (групповая, мелкогрупповая, индивидуальная), цели и задачи учебного предмета, межпредметные связи, краткое обоснование структуры программы, методы обучения, описание материально-технических условий реализации учебного предмета, результаты освоения или ожидаемые результаты;
- учебно-тематический план (для теоретических и исторических учебных предметов);

- содержание учебного предмета;
- требования к уровню подготовки обучающихся;
- формы и методы контроля, систему оценок;
- методическое обеспечение учебного процесса, в том числе перечень литературы, а также, при необходимости, перечень средств обучения.

В программах учебных предметов дополнительной предпрофессиональной общеобразовательной программы «Музыкальный фольклор» отражено обоснование объема времени, предусмотренного на выполнение домашнего задания.

Перечень программ учебных предметов по предметным областям обязательной части:

ПО.01.УП.01. «Фольклорный ансамбль»

ПО.01.УП.02. «Музыкальный инструмент»

ПО.02.УП.01. «Сольфеджио»

ПО.02.УП.02. «Народное музыкальное творчество»

ПО.02.УП.03. «Музыкальная литература (зарубежная, отечественная)»

Перечень программ учебных предметов по предметным областям вариативной части:

В.01.УП.01. «Сольное пение».

В.02.УП.02. «Саратовская гармошка»

6. Система и критерии оценок промежуточной и итоговой аттестации, результатов освоения ДПОП программы «Музыкальный фольклор»

Оценка качества реализации программы «Музыкальный фольклор» в МБУДО «ДШИ № 2» включает в себя текущий контроль успеваемости, промежуточную и итоговую аттестацию обучающихся.

Содержание промежуточной аттестации и условия ее проведения разработаны ОУ самостоятельно на основании ФГТ. Текущий контроль успеваемости обучающихся проводится в счет аудиторного времени, предусмотренного на учебный предмет.

Текущий контроль направлен на поддержание учебной дисциплины, выявление отношения к предмету, на ответственную организацию домашних занятий, имеет воспитательные цели, может носить стимулирующий характер. Текущий контроль осуществляется регулярно преподавателем, оценки выставляются в журнал и дневник учащегося. В них учитываются: - отношение обучающегося к занятиям, его старания и прилежность;

- качество выполнения предложенных заданий;

- инициативность и проявление самостоятельности как на уроке, так и во время домашней работы;
- темпы продвижения.

На основании результатов текущего контроля выводятся четверные оценки. В качестве средств текущего контроля успеваемости используются академические концерты, прослушивания, контрольные работы, технические зачеты, устные опросы, письменные работы, тестирование. Особой формой текущего контроля является контрольный урок, который проводится преподавателем, ведущим предмет без присутствия комиссии.

Промежуточная аттестация определяет успешность развития учащегося и степень освоения им учебных задач на данном этапе. Промежуточная аттестация проводится в форме контрольных уроков, зачетов и экзаменов. Контрольные уроки, зачёты и экзамены могут проходить в виде технических зачетов, академических концертов, исполнения концертных программ, письменных работ и устных опросов.

Контрольные уроки и зачеты в рамках промежуточной аттестации проводятся на завершающих полугодие учебных занятиях в счет аудиторного времени, предусмотренного на учебный предмет. Экзамены проводятся за пределами аудиторных учебных занятий. По окончании полугодий учебного года оценки выставляются по каждому учебному предмету. Оценки обучающимся могут выставляться и по окончании четверти.

В процессе промежуточной аттестации обучающихся в учебном году установлено не более четырех экзаменов и шести зачетов.

На каждую промежуточную (экзаменационную) аттестацию составляется утверждаемое директором ОУ расписание экзаменов, которое доводится до сведения обучающихся и педагогических работников не менее чем за две недели до начала проведения промежуточной (экзаменационной) аттестации.

К экзамену допускаются обучающиеся, полностью выполнившие все учебные задания по учебным предметам, реализуемым в соответствующем учебном году.

Экзаменационные материалы и/или репертуарный перечень составляются на основе программы учебного предмета и охватывают ее наиболее актуальные разделы, темы, или те или иные требования к уровню навыков и умений обучающегося.

В соответствии с требованиями ФГТ для аттестации обучающихся на соответствие их персональных достижений поэтапным требованиям программы «Музыкальный фольклор» создан *фонд оценочных средств* для проведения текущего контроля успеваемости и промежуточной аттестации. Эти фонды включают:

- контрольные вопросы и типовые задания для практических занятий, контрольных работ, зачетов и экзаменов;
- тесты и компьютерные тестирующие программы; - примерную тематику исполнительских программ; - примерную тематику рефератов и т.п.

Фонды оценочных средств адекватны требованиям ФГТ по данной специальности, соответствуют целям и задачам программы «Музыкальный фольклор» и её учебному плану. Они обеспечивают оценку качества приобретенных выпускниками знаний, умений, навыков и степень готовности выпускников к возможному продолжению профессионального образования в области музыкального искусства.

МБУДО «ДШИ № 2» разработаны *критерии оценок* успеваемости обучающихся по программе «Музыкальный фольклор». Критерии оценки качества подготовки обучающегося позволяют:

- определить уровень освоения обучающимся материала, предусмотренного учебной программой по учебному предмету;
- оценить умение обучающегося использовать теоретические знания при выполнении практических задач;
- оценить обоснованность изложения ответа.

Система оценок в рамках промежуточной аттестации предполагает пятибалльную шкалу с использованием плюсов и минусов:

«5»; «5-»; «4+»; «4»; «4-»; «3+»; «3»; «3-»; «2»

Система оценок в рамках итоговой аттестации предполагает пятибалльную шкалу в абсолютном значении:

«5» - отлично; «4» - хорошо; «3» - удовлетворительно; «2» - неудовлетворительно;

Порядок выставления оценок:

- текущая отметка выставляется в классный журнал;
- по итогам промежуточной аттестации выставляются полугодовые и годовые отметки;
- полугодовые и годовые отметки заносятся в сводные ведомости по классам.
- контрольные мероприятия по оценке знаний и умений обучающихся в образовательном учреждении проводятся в соответствии с учебным планом и программой;

- оценка, полученная на экзамене, заносится в экзаменационную ведомость (в том числе и неудовлетворительная).

По завершении всех экзаменов допускается пересдача экзамена, по которому обучающийся получил неудовлетворительную оценку. Условия пересдачи и повторной сдачи экзамена определены в локальном нормативном акте МБУДО «ДШИ № 2».

Музыкальное исполнительство

Фольклорный ансамбль

Оценка «5» («отлично»):

- артистичное поведение на сцене;
- увлечённость исполнением;
- художественное использование средств музыкальной выразительности в соответствии с содержанием музыкального произведения;
- слуховой контроль собственного исполнения;
- корректировка пения при необходимой ситуации; свободное владение специфическими технологическими видами исполнения;
- убедительное понимание чувства формы;
- выразительность интонирования;
- единство темпа;
- ясность ритмической пульсации; - яркое динамическое разнообразие.

Оценка «4» («хорошо»):

- незначительная нестабильность психологического поведения на сцене;
- грамотное понимание формообразования произведения, музыкального языка, средств музыкальной выразительности;
- недостаточный слуховой контроль собственного исполнения;
- стабильность воспроизведения нотного текста;
- выразительность интонирования;
- попытка передачи динамического разнообразия; - единство темпа.

Оценка «3» («удовлетворительно»):

- неустойчивое психологическое состояние на сцене;
- формальное прочтение авторского нотного текста без образного осмысления музыки;

- слабый слуховой контроль собственного исполнения;
- ограниченное понимание динамических, аппликатурных, технологических задач;
- темпо-ритмическая неорганизованность;
- слабое реагирование на изменения фактуры, артикуляционных штрихов; - однообразие и монотонность звучания. **Оценка «2» («неудовлетворительно»):**
- частые «срывы» и остановки при исполнении;
- отсутствие слухового контроля собственного исполнения;
- ошибки в воспроизведении нотного текста;
- низкое качество звукоизвлечения и звуковедения; - отсутствие выразительного интонирования;
- метро-ритмическая неустойчивость.

Теория и история музыки

Сольфеджио

Оценка «5» («отлично»):

вокально-интонационные навыки:

- чистота интонации;
- ритмическая точность; синтаксическая осмысленность фразировки; выразительность исполнения; владение навыками пения с листа;

ритмические навыки:

- владение навыками вычленения, осмысления и исполнения метроритмических соотношений в изучаемых произведениях; *слуховой анализ и музыкальный диктант:*

- владение навыками осмысленного слухового восприятия законченных музыкальных построений и отдельных элементов музыкальной речи;
- владение навыками записи прослушанных ритмических и мелодических построений и отдельных элементов музыкальной речи; - *творческие навыки:*
- умение самостоятельно применять полученные знания и умения в творческой деятельности;
- *теоретические знания* по музыкальной грамоте и элементарной теории музыки в соответствии с программными требованиями.

Оценка «4» («хорошо»):

вокально-интонационные навыки: - не

достаточно чистая интонация;

- не достаточная ритмическая точность;
- синтаксическая осмысленность фразировки;
- выразительность исполнения;
- не достаточное владение навыками пения с листа; *ритмические навыки:*
- владение навыками вычленения, осмысления и исполнения метроритмических соотношений в изучаемых произведениях; - *слуховой анализ и музыкальный диктант:*
- владение навыками осмысленного слухового восприятия законченных музыкальных построений и отдельных элементов музыкальной речи;
- недостаточное владение навыками записи прослушанных ритмических и мелодических построений и отдельных элементов музыкальной речи; - *творческие навыки:*
- умение самостоятельно применять полученные знания и умения в творческой деятельности;
- *теоретические знания* по музыкальной грамоте и элементарной теории музыки в соответствии с программными требованиями.

Оценка «3» («удовлетворительно»): *вокально-интонационные навыки:*

- нечистая интонация;
- недостаточная ритмическая точность; синтаксическая осмысленность фразировки; недостаточная выразительность исполнения; слабое владение навыками пения с листа;

ритмические навыки:

- слабое владение навыками вычленения, осмысления и исполнения

метроритмических соотношений в изучаемых произведениях; *слуховой анализ и музыкальный диктант:*

- слабое владение навыками осмысленного слухового восприятия законченных музыкальных построений и отдельных элементов музыкальной речи;
- слабое владение навыками записи прослушанных ритмических и мелодических построений и отдельных элементов музыкальной речи; *творческие навыки:*

- неумение самостоятельно применять полученные знания и умения в творческой деятельности;

- *теоретические знания* по музыкальной грамоте и элементарной теории музыки в соответствии с программными требованиями. **Оценка «2» («неудовлетворительно»):** *вокально-интонационные навыки:*

- нечистая интонация;

- ритмическая неточность;

- отсутствие синтаксической осмысленности фразировки;

- невыразительное исполнение; - не владение навыками пения с листа;

ритмические навыки:

- не владение навыками вычленения, осмысления и исполнения метроритмических соотношений в изучаемых произведениях; -

слуховой анализ и музыкальный диктант:

- не владение навыками осмысленного слухового восприятия законченных музыкальных построений и отдельных элементов музыкальной речи;

- не владение навыками записи прослушанных ритмических и мелодических построений и отдельных элементов музыкальной речи; - *творческие навыки:*

- неумение самостоятельно применять полученные знания и умения в творческой деятельности;

- не соответствие уровня *теоретических знаний* по музыкальной грамоте и элементарной теории музыки программным требованиям.

Музыкальная литература, Народное музыкальное творчество Оценка «5» («отлично»):

- знание музыкального, исторического и теоретического материала на уровне требований программы;

владение музыкальной терминологией;

умение охарактеризовать содержание и выразительные средства музыки.

Оценка «4» («хорошо»):

- знание музыкального, исторического и теоретического материала на уровне требований программы;

- владение музыкальной терминологией;

- недостаточное умение охарактеризовать содержание и выразительные средства музыки.

Оценка «3» («удовлетворительно»):

- неполные знания музыкального, исторического и теоретического материала;
- неуверенное владение музыкальной терминологией;
- слабое умение охарактеризовать содержание и выразительные средства музыки.

Оценка «2» («неудовлетворительно»):

- не знание музыкального, исторического и теоретического материала на уровне требований программы;
- не владение музыкальной терминологией;
- не умение охарактеризовать содержание и выразительные средства музыки.

Освоение обучающимися программы «Музыкальный фольклор», завершается итоговой аттестацией обучающихся, проводимой Школой. К итоговой аттестации допускаются выпускники, освоившие программу «Музыкальный фольклор» в полном объеме, прошедшие промежуточную аттестацию по всем предметам учебного плана. Для обучающихся, осваивающих программу «Музыкальный фольклор» с дополнительным годом обучения (6 или 9 класс) итоговая аттестация проводится по завершении полного 6-ти или 9 летнего срока обучения. Итоговая аттестация выпускников по программе «Музыкальный фольклор» проводится в соответствии с Положением о «Порядке и формах проведения итоговой аттестации обучающихся, освоивших дополнительные предпрофессиональные общеобразовательные программы в области искусств» разработанным на основании «Положения о порядке и формах проведения итоговой аттестации обучающихся по дополнительным предпрофессиональным общеобразовательным программам в области искусств», утвержденном приказом Министерства культуры Российской Федерации от 09 февраля 2012 г. № 86, и утвержденным приказом директора №67-ОД от 29.08.2013 г., в форме выпускных экзаменов по учебным предметам обязательной части программы «Музыкальный фольклор»:

- 1) Фольклорный ансамбль;
- 2) Сольфеджио;
- 3) Музыкальный инструмент.

По итогам выпускного экзамена выставляется оценка «отлично», «хорошо», «удовлетворительно», «неудовлетворительно». Временной интервал между выпускными экзаменами должен быть не менее трех календарных дней.

Требования к содержанию итоговой аттестации обучающихся и критерии оценок определены МБУДО «ДШИ № 2» на основании ФГТ.

При прохождении итоговой аттестации выпускник должен продемонстрировать знания, умения и навыки в соответствии с программными требованиями, в том числе:

- умение сценического воплощения народной песни, народных обрядов и других этнокультурных форм бытования фольклорных традиций;
- знание творческих биографий зарубежных и отечественных композиторов, музыкальных произведений, основных исторических периодов развития музыкального искусства во взаимосвязи с другими видами искусств;
- знание профессиональной терминологии, вокального фольклорного репертуара и репертуара по учебному предмету «Музыкальный инструмент»;
- достаточный технический уровень владения музыкальным инструментом для воссоздания художественного образа и стиля исполняемых произведений разных форм и жанров;
- умение определять на слух, записывать, воспроизводить голосом аккордовые, интервальные и мелодические построения;
- наличие кругозора в области музыкального искусства и культуры.

7. Программа творческой, методической и культурно-просветительской деятельности МБУДО «ДШИ № 2»

Высокое качество образования, его доступность, открытость, привлекательность для обучающихся, их родителей (законных представителей) и всего общества, духовно-нравственное развитие, эстетическое воспитание и художественное становление личности обеспечивается созданием в Школе комфортной, развивающей образовательной среды. Она предполагает организацию творческой, методической и культурно-просветительской деятельности.

Творческая и культурно-просветительская деятельность МБУДО «ДШИ № 2» направлена на развитие творческих способностей обучающихся, пропаганду среди различных слоев населения лучших достижений отечественного и зарубежного музыкального искусства, их приобщение к духовным ценностям, создание необходимых условий для совместного труда, отдыха детей, родителей (законных представителей).

Творческая деятельность предполагает активное участие обучающихся и преподавателей в творческих мероприятиях. Культурно-просветительная

деятельность предполагает организацию посещений обучающимися учреждений и организаций культуры.

МБУДО «ДШИ № 2» обладает правом использования творческих работ, выполненных обучающимися в процессе освоения программы «Музыкальный фольклор» в методической деятельности, если иные условия не оговорены договором между образовательным учреждением и родителями (законными представителями) обучающихся.

В МБУДО «ДШИ № 2» налажена организация творческой и культурнопросветительской деятельности совместно с другими ОУ, в том числе по различным видам искусств, образовательными учреждениями среднего профессионального и высшего профессионального образования, реализующими основные профессиональные образовательные программы в области музыкального искусства.

При реализации программы «Музыкальный фольклор» в МБУДО «ДШИ № 2» осуществляется методическая деятельность. Она направлена на совершенствование образовательного процесса (в том числе – образовательных программ, форм и методов обучения) с учетом развития творческой индивидуальности обучающегося. С этой целью в образовательном учреждении создан методический совет. Реализация программы «Музыкальный фольклор» обеспечивается учебно-методической документацией по всем учебным предметам.

Методический совет призван решать следующие задачи:

- организация активного участия членов педагогического коллектива в планировании развития учреждения и его реализации, а также в инновационной, опытно-экспериментальной деятельности школы;
- обеспечение условий повышения профессиональной компетенции, роста педагогического мастерства и развития творческого потенциала преподавателей; - экспертно-диагностическое и аналитическое обеспечение образовательновоспитательного процесса;
- изучение и внедрение инноваций в области образования и воспитания;
- изучение, обобщение, популяризация передового педагогического опыта;
- изучение и распространение новых методик, технологий, программ, учебников и др.;
- реализация решений педагогического совета по методическим вопросам;

- организация выставок научно-методической и учебно-методической литературы;
- методическая помощь молодым преподавателям.

Программа творческой, культурно-просветительской и методической деятельности включает в себя мероприятия, имеющие периодический, системный характер. Данная программа включается ежегодно в единые планы работы Школы на учебный год.

Примерный перечень мероприятий и форм работы в рамках методической деятельности:

- создание педагогами методических разработок и рекомендаций (например, к самостоятельной работе учащихся), написание методических работ различных жанров, способствующих повышению качества образовательного процесса, - участие в конкурсах педагогического мастерства, научно-методических конференциях, семинарах, педагогических чтениях (внутришкольных, городских, районных, областных и региональных),
- разработка и коррекция учебных программ,
- разработка дидактических материалов по предметам. (конкретный перечень составляется ежегодно в едином плане работы школы).

РАБОЧАЯ ПРОГРАММА по

учебному предмету

ПО.01.УП.01 «Фольклорный ансамбль»

Структура программы учебного предмета

I. Пояснительная записка

- *Характеристика учебного предмета, его место и роль в образовательном процессе;*
- *Срок реализации учебного предмета;*
- *Объем учебного времени, предусмотренный учебным планом образовательного учреждения на реализацию учебного предмета; - Форма проведения учебных аудиторных занятий;*
- *Цель и задачи учебного предмета;*
- *Обоснование структуры программы учебного предмета; - Методы обучения;*
- *Описание материально-технических условий реализации учебного предмета;*

II. Содержание учебного предмета

- *Сведения о затратах учебного времени;*
- *Календарно-тематические планы по годам обучения (классам);*

III. Требования к уровню подготовки обучающихся

IV. Формы и методы контроля, система оценок

- *Аттестация: цели, виды, форма, содержание;*
- *Критерии оценки;*
- *Контрольные требования на разных этапах обучения;*

V. Методическое обеспечение учебного процесса

- *Методические рекомендации педагогическим работникам;*
- *Рекомендации по организации самостоятельной работы обучающихся;*

VI. Программа творческой, методической и культурно-просветительской деятельности

VII. Списки рекомендуемой методической и нотной литературы

- *Список рекомендуемой методической литературы;*
- *Список рекомендуемой нотной литературы;*

I. Пояснительная записка

1. Характеристика учебного предмета, его место и роль в образовательном процессе

Программа учебного предмета «Фольклорный ансамбль» разработана на основе федеральных государственных требований к дополнительной предпрофессиональной общеобразовательной программе в области музыкального искусства «Музыкальный фольклор».

Предмет «Фольклорный ансамбль» направлен на получение учащимися специальных знаний о многообразных исполнительских формах бытования народной песни и принципах ее воспроизведения.

Предлагаемая программа ориентирована на изучение, практическое освоение и собирание песенно-музыкального, танцевального и обрядового фольклора России.

Программа по данному предмету является частью комплекса предметов предпрофессиональной общеобразовательной программы в области музыкального искусства «Музыкальный фольклор» и находится в непосредственной связи с такими предметами как: «Народное музыкальное творчество», «Сольное народное пение», «Сольфеджио», «Музыкальная литература».

Программа разработана с учетом обеспечения преемственности дополнительной предпрофессиональной общеобразовательной программы в области музыкального искусства «Музыкальный фольклор» и основных профессиональных образовательных программ среднего профессионального и высшего профессионального образования в области музыкального искусства, а также с учетом сохранения единства образовательного пространства Российской Федерации в сфере культуры и искусства в условиях многообразия образовательных систем, типов и видов образовательных учреждений.

Программа может послужить задачам возрождения фольклорного творчества как одной из важных составляющих национальной художественной культуры.

Отдавая должное академическому способу обучения на классических образцах авторского искусства, необходимо помнить, что основой формирования личности, ее эстетических потребностей является гармоничное освоение, начиная с самого юного возраста, художественных ценностей традиционной национальной культуры своего народа, народов других стран, профессиональных произведений искусства, часто опирающихся на фундаментальные элементы традиционной культуры.

2. Срок реализации учебного предмета «Фольклорный ансамбль» для детей, поступивших в образовательное учреждение в первый класс в возрасте с шести лет шести месяцев до девяти лет, составляет 8(9) лет.

Срок освоения дополнительной предпрофессиональной общеобразовательной программы в области музыкального искусства «Музыкальный фольклор» для детей, не закончивших освоение образовательной программы основного общего образования или среднего (полного) общего образования и планирующих поступление в образовательные учреждения, реализующие основные профессиональные образовательные программы в области музыкального искусства, может быть увеличен на один год.

3. Объем учебного времени, предусмотренный учебным планом образовательного учреждения на реализацию учебного предмета «Фольклорный ансамбль»:

Таблица 1

Срок обучения	8 лет	9 лет
Максимальная учебная нагрузка (в часах)	1546	1777

Количество часов на аудиторные занятия	1184	1349
Количество часов на внеаудиторную (самостоятельную) работу	362	428

4. Форма проведения учебных аудиторных занятий

Реализация учебного плана по предмету «Фольклорный ансамбль» может проводиться в форме групповых занятий (численностью от 11 человек) или мелкогрупповых занятий (численностью от 4 до 10 человек).

Примеры возможных форм проведения занятий по предмету «Фольклорный ансамбль» (с учетом введения в вариативную часть предмета «Сольное народное пение»):

Таблица 2

Классы (годы обучения)	Формы проведения занятий		Примечания
	Мелкогрупповые/ групповые	Индивидуальные занятия	
Начальные классы (1-2)	Ансамбль		В зависимости от количества обучающихся возможно перераспределение ансамблевых групп.
Средние классы (3-5)	Ансамбль	Сольное народное пение	
Старшие классы (6-9)	Ансамбль, сводное занятие ¹	Сольное народное пение	
1-9 классы	Смешанный ансамбль		

Такая форма обеспечивает личностно-ориентированный подход в обучении, даёт возможность более точно определить перспективы развития каждого ребёнка, в том числе и профессиональные перспективы обучающегося.

Индивидуальная форма занятий позволяет средствами вокального искусства раскрыть творческую индивидуальность каждого учащегося. Занятия по постановке голоса на уроках «Сольное народное пение» позволят преподавателю лучше узнать ученика, его вокальные возможности (тембр, диапазон, интенсивность голоса), музыкальные способности, эмоционально-психологические особенности.

5. Цель и задачи учебного предмета «Фольклорный ансамбль»

Цель: развитие музыкально-творческих способностей учащегося на основе приобретенных им знаний, умений и навыков в области музыкального фольклора, а также выявление наиболее способных учащихся и их дальнейшая подготовка к продолжению музыкального образования в профессиональных учебных заведениях среднего профессионального образования по профилю предмета.

¹ Для учащихся 5-9 классов на занятия по предмету «Фольклорный ансамбль» предусмотрены 5 часов в неделю, из них 2 часа можно использовать на групповые занятия, один час – на сводное занятия групп, которое может быть использовано на постановочную работу, формирование сценических навыков и т.п.

Задачи: развитие мотивации к познанию народных традиций и овладению специфическими чертами народной музыки; получение учащимися необходимых знаний об аутентичных народных традициях и песенной культуре; создание условий для передачи знаний и представлений о разнообразных жанрах музыкально-поэтического творчества (вокальном, инструментальном, литературном, танцевальном и др.); развитие у обучающихся музыкальных способностей (слуха, чувства ритма, музыкальной памяти); обучение вокально-певческим навыкам, присущим народной манере исполнения, а также навыкам импровизации; освоение учащимися навыков и умений ансамблевого и сольного пения; развитие художественных способностей учащихся до уровня, необходимого для дальнейшего обучения в профессиональных образовательных учреждениях культуры и искусства.

6. Обоснование структуры учебного предмета «Фольклорный ансамбль»

Обоснованием структуры программы являются ФГТ, отражающие все аспекты работы преподавателя с учеником.

Программа содержит следующие разделы:

- сведения о затратах учебного времени, предусмотренного на освоение учебного предмета;
- распределение учебного материала по годам обучения;
- описание дидактических единиц учебного предмета;
- требования к уровню подготовки обучающихся; - формы и методы контроля, система оценок; - методическое обеспечение учебного процесса.

В соответствии с данными направлениями строится основной раздел программы «Содержание учебного предмета».

7. Методы обучения

Для достижения поставленной цели и реализации задач предмета используются следующие методы обучения:

- словесный (рассказ, беседа, объяснение);
- наглядный (наблюдение, демонстрация);
- практический (упражнения воспроизводящие и творческие).

Методика работы с фольклорным ансамблем, предложенная в программе, универсальна и может работать на любом локальном стиле традиционной культуры. Она включает в себя конкретные формы разнообразной практики, которые позволяют в полном объёме комплексно изучить традиционную культуру любой этнографической местности, реализовать методику музыкально-эстетического воспитания детей посредством фольклора. Содержание уроков основано на изучении традиционного фольклора.

8. Описание материально-технических условий для реализации учебного предмета

Минимально необходимый для реализации в рамках образовательной программы «Музыкальный фольклор» учебного предмета «Фольклорный ансамбль» перечень аудиторий, специализированных кабинетов и материально-технического обеспечения включает в себя:

- учебные аудитории для групповых, мелкогрупповых и индивидуальных занятий, концертный зал с роялем/фортепиано;
- звукотехническое оборудование (проигрыватель пластинок и компакт дисков, магнитофон, видеомагнитофон, персональный компьютер);
- библиотеку и помещения для работы со специализированными материалами (фонотеку, видеотеку, фильмотеку, просмотровый видеозал/класс).

II. Содержание учебного предмета

1. *Сведения о затратах учебного времени*, предусмотренного на освоение учебного предмета «Фольклорный ансамбль», на максимальную, самостоятельную нагрузку обучающихся и аудиторные занятия:

Таблица 3

Срок обучения – 8 (9) лет

Класс	Распределение по годам обучения								
	1	2	3	4	5	6	7	8	9
Продолжительность учебных занятий (в неделях)	32	33	33	33	33	33	33	33	33
Количество часов на аудиторные занятия (в неделю)	4	4	4	4	5	5	5	5	5
Общее количество часов на аудиторные занятия по годам	128	132	132	132	165	165	165	165	165
Количество часов на внеаудиторные занятия (в неделю)	1	1	1	1	1	2	2	2	2
Общее количество внеаудиторных/самостоятельных занятий по годам	32	33	33	33	33	66	66	66	66
Максимальное количество учебных занятий в год	160	165	165	165	198	231	231	231	231

Учебный материал распределяется по годам обучения – классам. Каждый класс имеет свои дидактические задачи и объем времени, предусмотренный для освоения учебного материала.

Виды аудиторных учебных занятий по предмету «Фольклорный ансамбль»:

- вокально-хоровые занятия;
- освоение основ народной хореографии;
- освоение приёмов игры на этнографических инструментах;
- постановка концертных номеров и фольклорных композиций;
- аудио/видео демонстрация записей подлинных исполнителей народных песен и др.

2. Требования по годам обучения

Процесс изучения предмета «Фольклорный ансамбль» делится на 3 этапа обучения: подготовительный, начальный и основной. Это позволяет распределять учебный материал на весь период обучения соответственно возрастным возможностям учащихся.

Таблица 4

Этапы обучения	Возраст	Срок реализации	Задачи
Подготовительный (1 класс)	6-8 лет	1 год	Знакомство с дописанными формами, с детским, игровым и материнским фольклором
Начальный (2-4 классы)	9-12 лет	3 года	Развитие полученных в 1-м классе умений, навыков и знаний. Знакомство с календарными жанрами, хороводными, шуточными и плясовыми песнями.
Основной (5-8/9 классы)	13-15 лет	4 года	Комплексное освоение традиционной музыкальной культуры. Знакомство с календарными и семейнобытовыми обрядами и приуроченными к ним песнями. Освоение областных особенностей песенного творчества России.

Календарно-тематические планы по годам обучения (классам)

Календарно-тематические планы по годам обучения отражают последовательность изучения разделов и тем программы с указанием распределения учебных часов по разделам и темам учебного предмета.

В репертуар предмета «Фольклорный ансамбль» включаются произведения народной песенной традиции различных жанров:

- песни календарных праздников (колядки, подблюдные, масленичные, веснянки, волочебные, троицкие, жнивные, осенние);
- песни свадебного обряда (величальные, корильные, плясовые, лирические, плачи);
- материнский фольклор (колыбельные, пестушки, потешки, прибаутки, сказки);
- музыкальные игры;
- хороводы;
- пляски;
- лирические протяжные песни;
- эпические песни (былины, исторические песни, духовные стихи, баллады).

1 класс

Таблица 5

№ п/п	Тема	Количество часов
1.	<p>Основы вокально-хоровой работы: певческая установка, навыки пения стоя и сидя. Постановка дыхания (дыхание перед началом пения, одновременный вдох и начало пения, задержка дыхания перед началом пения). Различный характер дыхания перед началом пения в зависимости от характера исполняемой песни. Смена дыхания в процессе пения, развитие навыков цепного дыхания. Выработка естественного и свободного звука, отсутствие форсирования звука. Способы формирования гласных в различных регистрах. Развитие дикционных навыков, взаимоотношение гласных и согласных в пении. Развитие подвижности артикуляционного аппарата за счёт активизации губ и языка. Развитие диапазона и интонационных навыков. Развитие ансамблевых навыков, выработка активного унисона, ритмической устойчивости и динамической ровности в произнесении текста.</p> <p>В вокально-хоровой работе может быть использован следующий музыкальный материал: фрагменты из простейших народных песен, имитация звуков животных, специальные упражнения.</p>	20
2.	Малые фольклорные формы устной традиции: игры и считалки, дразнилки, страшилки, загадки, скороговорки	8
3.	Музыкальные фольклорные игры (круговые формы)	16
4.	Прибаутки и потешки в одноголосном изложении и в сопровождении музыкального инструмента (балалайка, гармонь)	16
5.	Сказки с элементами музицирования (простейшие попевки – характеристики героев, инструментальное сопровождение).	16
6.	Игровые хороводы в одноголосном изложении и в сопровождении музыкального инструмента (балалайка, гармонь)	20
7.	Колыбельные в одноголосном изложении	8
8.	Частушки, небылицы в одноголосном изложении и в сопровождении музыкального инструмента (балалайка, гармонь)	16
9.	Игра на ударных инструментах (ложки, трещотки, шаркунок).	8
	Всего:	128

2 класс

Таблица 6

№ п/п	Тема	Количество часов
1.	Вокально-хоровая работа. Развитие диапазона, интонационные упражнения, постановка дыхания, освоение народной манеры пения.	16
2.	Игры/музыкальные игры (повторение пройденных и разучивание новых образцов).	8
3.	Материнский фольклор - пестушки, потешки, прибаутки в одноголосном изложении без сопровождения.	16
4.	Материнский фольклор – колыбельные в одноголосном изложении с элементами обыгрывания	4
5.	Частушки и небылицы в одно-двухголосном изложении (терцовая втора)	8
6.	Исполнение сказок и музыкальных сказок с элементами хореографии и распределением по ролям персонажей	8
7.	Хороводные и плясовые песни в одно-двухголосном изложении (терцовая втора) с элементами народной хореографии и музыкальным сопровождением	16
8.	Зимние календарные песни, колядки в одноголосном изложении, с распределением по ролям персонажей	16
9.	Масленичный цикл: песни встречи и проводов Масленицы, масленичные частушки и игровые песни. Одно-двухголосное изложение (бурдонное многоголосие)	16
10.	Весенние заклички в одноголосном изложении	16
11.	Игра на ударных и духовых (свирели, окарины) народных инструментах.	8
	Всего:	132

3 класс

Таблица 7

№ п/п	Тема	Количество часов
1.	Вокально-хоровая работа. Развитие диапазона, интонационные упражнения, постановка дыхания, освоение народной манеры пения	16
2.	Музыкальные игры (повторение пройденных и разучивание новых образцов)	8
3.	Музыкальные сказки с распределением по ролям персонажей и театрализованной постановкой	8
4.	Хороводные и хороводно-игровые песни в двухголосном изложении без сопровождения, с хореографическими элементами	16
5.	Шуточные и плясовые песни в двухголосном изложении без сопровождения, с хореографическими элементами	16

6.	Частушки, шуточные припевки, небылицы в двухголосном изложении с сопровождением и a capella, с элементами движения	8
7.	Песни святочного периода – колядки, подблюдные, христославия, святочные хороводы в двухголосном изложении без сопровождения	16
8.	Масленичный обряд - Проводы Масленицы. Песни, частушки, прибаутки и пляски. Театрализованная постановка	16
9.	Весенние заклички и хороводы в одно-двухголосном изложении без сопровождения, с элементами хореографии	16
10.	Освоение импровизационных приёмов на материале пройденных жанров народной песни	4
11.	Игра на народных музыкальных инструментах. Ударные («дрова»), духовые (кугиклы и калюки), струнные (балалайка)	8
	Всего:	132

4 класс

Таблица 8

№ п/п	Тема	Количество часов
1.	Вокально-хоровая работа. Развитие диапазона, интонационные упражнения, постановка дыхания, освоение народной манеры пения. Работа над навыками двух- и трёхголосного исполнения	16
2.	Загадки и дразнилки, музыкальные игры (повторение пройденных и разучивание новых образцов)	8
3.	Частушки, небылицы, шуточные припевки в двух- и трёхголосном изложении с сопровождением	8
4.	Хороводные и хороводно-игровые песни в двух- и трёхголосном изложении без сопровождения, с постановкой танца. Освоение простого и переменного шага	16
5.	Плясовые и шуточные песни в двух- и трёхголосном изложении без сопровождения, с постановкой танца	16
6.	Святочные календарные песни (колядки, таусеньки, щедровки). Постановка обряда колядования	16
7.	Весенние календарные песни: весенние заклички в гетерофонном изложении без сопровождения; приуроченные хороводы	16
8.	Песни праздников осеннего календаря (Новолетие, Кузьминки)	16
9.	Скоморошины в двух- и трёхголосном изложении	8
10.	Солдатские строевые песни в двух- и трёхголосном изложении с постановкой движения	4
11.	Освоение импровизационных приёмов на материале пройденных жанров народной песни	4

12.	Игра на народных музыкальных инструментах. Ударные (ложки, трещотки, шаркунок, «дрова»), духовые (свирели, окарины, кугиклы и калюки), струнные (балалайка). Освоение исполнения в составе малых ансамблей (2-3 человека)	4
	Всего:	132

5 класс

Таблица 9

№ п/п	Тема	Количество часов
1.	Вокально-хоровая работа. Развитие диапазона, интонационные упражнения, постановка дыхания, освоение народной манеры пения. Работа над навыками двух- и трёхголосного исполнения. Диалектные особенности песенного материала	20
2.	Музыкальные игры (повторение пройденных и разучивание новых образцов)	10
3.	Хороводные и хороводные игровые песни в многоголосном изложении без сопровождения. Освоение областных особенностей хороводного шага («в две ноги», «в три ноги», «дробление», «пересек»)	20
4.	Шуточные и плясовые песни в многоголосном изложении без сопровождения. Постановка танцев	20
5.	Песни и обряды святочного периода (колядки, Христославия, подблюдные, колядования, ряженые). Постановка святочного обряда	20
6.	Частушки, шуточные припевки и небылицы без сопровождения (с аккомпанементом участников ансамбля)	20
7.	Исторические и солдатские строевые песни в двух- и трёхголосном изложении, без сопровождения и в сопровождении духовых и ударных инструментов	15
8.	Песни свадебного обряда. Величальные и корильные песни в двух- и трёхголосном изложении	10
9.	Знакомство с эпическими жанрами – былины и старины	10
10.	Парные танцы – кадрили, полька, краковяк	5
11.	Освоение импровизационных приёмов на материале пройденных жанров народной песни	10
12.	Игра на струнных народных музыкальных инструментах (балалайка). Освоение аккомпанемента	5
	Всего:	165

6 класс

Таблица 10

№ п/п	Тема	Количество часов
-------	------	------------------

1.	Вокально-хоровая работа. Развитие диапазона, интонационные упражнения, постановка дыхания, освоение народной манеры пения. Работа над навыками двух и трёхголосного исполнения. Диалектные особенности песенного материала	20
2.	Музыкальные игры (повторение пройденных и разучивание новых образцов). Вечорошные игры	10
3.	Хороводные и хороводные игровые песни в трёх- и четырёхголосном изложении без сопровождения и в сопровождении этнографических инструментов. Постановка танцев	10
4.	Плясовые и шуточные песни в трёх- и четырёхголосном изложении без сопровождения и в сопровождении этнографических инструментов. Постановка танцев	10
5.	Песни свадебного обряда – величальные, корильные, лирические песни девичника. Причитания невесты	20
6.	Традиции Рождества и Крещения, приуроченные к ним песни	15
7.	Постовые и Пасхальные духовные стихи а cappella	15
8.	Троицкие хороводы, кумицкие песни. Постановка обряда «Зелёные святки»	10
9.	Протяжные лирические песни. 2-4-голосные партитуры (гетерофония и гомофонно-гармонический склад), сольный запев и хоровой подхват, без сопровождения	20
10.	Вечорошные песни и кадрили, областные особенности танцев	15
11.	Освоение импровизационных приёмов на материале пройденных жанров народной песни	10
12.	Игра на духовых народных инструментах (жалейка, брёлка). Освоение навыков ансамблевого аккомпанемента	10
	Всего:	165

7 класс

Таблица 11

№ п/п	Тема	Количество часов
1.	Вокально-хоровая работа. Развитие диапазона, интонационные упражнения, постановка дыхания, освоение народной манеры пения. Работа над навыками двух- и трёхголосного исполнения. Диалектные особенности песенного материала. Освоение областных стилевых особенностей манеры пения.	20
2.	Музыкальные игры (повторение пройденных и разучивание новых образцов). Вечорошные и поцелуйные игры	10

3.	Хороводные и плясовые песни в одноголосном изложении и сопровождение музыкального инструмента (балалайка, гармонь)	20
4.	Частушки и небылицы песни в одноголосном изложении и сопровождение музыкального инструмента (балалайка, гармонь)	10
5.	Протяжные лирические песни. 2-4-голосные партитуры (гетерофония и гомофонно-гармонический склад), сольный запев и хоровой подхват, без сопровождения, областные стилевые особенности манеры пения	20
6.	Исторические и строевые походные песни, баллады. Трёх- и четырёхголосные партитуры	15
7.	Песни летнего земледельческого календаря. Купальские, жнивные песни.	15
8.	Свадебные песни (песни девичника, величальные и корильные, песни свадебного поезда и пира) и элементы свадебной игры. Постановка фольклорной композиции «Кукольная свадьба»	30
9.	Волочечные песни и духовные стихи. Трёх- и четырёхголосные партитуры, областные особенности манеры пения	10
10.	Освоение импровизационных приёмов на материале пройденных жанров народной песни	5
11.	Ансамблевое исполнение наигрышей на изученных инструментах. Освоение навыков ансамблевого аккомпанемента	10
12.	Игра на духовых народных инструментах (жалейка, брёлка). Освоение навыков ансамблевого аккомпанемента	10
	Всего:	165

8 класс

Таблица 12

№ п/п	Тема	Количество часов
1.	Вокально-хоровая работа. Развитие диапазона, интонационные упражнения, постановка дыхания, освоение народной манеры пения. Работа над навыками двух- и трёхголосного исполнения. Диалектные особенности песенного материала. Освоение локальных стилевых особенностей манеры пения	20
2.	Музыкальные игры в многоголосном хоровом изложении	5
3.	Хороводные и плясовые песни в многоголосном хоровом изложении, постановка танца с учётом областных хореографических особенностей	10

4.	Традиционный вертеп. Постановка Рождественского спектакля, Рождественские духовные песнопения, Христославия, колядки. Обучение работе с вертепными куклами	20
5.	Изучение песен, частушек и танцев масленичной недели, традиций гостевания, катаний и уличных забав на Масленицу. Постановка «Масленичного обряда»	20
6.	Лирические, величальные, повивальные, шуточные и плясовые песни свадебного цикла. Театрализованная постановка «Свадебного обряда»	20
7.	Исторические и строевые походные песни в двух- и трёхголосном изложении, без сопровождения и в сопровождении ударных инструментов	10
8.	Зелёные святки. Календарный обряд с исполнением Троицких, семицких и русальных песен, Троицких хороводов с движением	20
9.	Духовные стихи в двух- и трёхголосном изложении, без сопровождения	5
10.	Протяжные лирические песни в двух- и трёхголосном изложении, с учётом областных особенностей песенного стиля	20
11.	Освоение импровизационных приёмов на материале пройденных жанров народной песни	5
12.	Знакомство с клавишно-духовыми (тульская, елецкая, саратовская гармонь), духовыми (рожок), струнными (скрипка, гудок, колёсная лира), ударными (пастушья барабанка) инструментами. Освоение навыков ансамблевого аккомпанемента	10
	Всего:	165

9 класс

Таблица 13

№ п/п	Тема	Кол-во часов
1.	Вокально-хоровая работа. Развитие диапазона, интонационные упражнения, постановка дыхания, освоение народной манеры пения. Работа над навыками трёх- и четырехголосного исполнения. Совершенствование исполнения диалектных и локальных стилевых особенностей песенного материала	20
2.	Музыкальные игры в многоголосном хоровом изложении, игры, входящие в календарные и семейно-бытовые обряды	5
3.	Хороводные песни в многоголосном хоровом изложении, постановка танца с учётом областных хореографических особенностей. Усть-Цилёмская горка, «Вождение стрелы», Брянский хоровод «Заплетися плетень» и т.п.	20

4.	Плясовые песни в многоголосном хоровом изложении, постановка танца с учётом областных хореографических особенностей. Курская «Тимоня», северное «Ланце», уральская «Барабушка», областные разновидности кадрилей, особенности мужской казачьей пляски и т.п.	20
5.	Традиции осеннего календаря и приуроченные песни. Постановка осенних обрядов «Последнего снопа», «Похорон мух», «Капустных посиделок»	20
6.	Протяжные лирические песни в трёх- и четырёхголосном изложении, с учётом областных особенностей песенного стиля	20
7.	Исторические песни «внешней» (военные победы и подвиги полководцев) и «внутренней» (бунтарские) политики в трёх- и четырёхголосном изложении	10
8.	Строевые походные и рекрутские песни без сопровождения и в сопровождении ударных инструментов	5
9.	Духовные стихи и притчи, традиционные православные песнопения в народных распевах	10
10.	Обряды и традиции летнего календаря. Купальские, Петровские, покосные и жнивные песни. Постановка Ивана-Купальского обряда	20
11.	Совершенствование навыков импровизации на материале пройденных жанров народной песни	5
12.	Совершенствование игры на клавишно-духовых (тульская, елецкая, саратовская гармони), духовых (рожок, жалейка, брёлка), струнных (скрипка, гудок, колёсная лира), ударных (пастушья барабанка, бубен, шаркунок) инструментах. Совершенствование навыков ансамблевого исполнения и аккомпанемента	10
	Всего:	165

III. Требования к уровню подготовки обучающихся

Результат освоения программы «Фольклорный ансамбль» направлен на приобретение обучающимися следующих знаний, умений и навыков:

- знание начальных основ песенного фольклорного искусства, а также особенностей оформления нотации народной песни;
- знание характерных особенностей народного пения, вокально-хоровых жанров и основных стилистических направлений ансамблевого исполнительства, художественноисполнительских возможностей вокального коллектива;
- знание музыкальной терминологии;
- умение грамотно исполнять музыкальные произведения как сольно, так и в составах фольклорных коллективов;
- умение самостоятельно разучивать вокальные партии;

- умение сценического воплощения народной песни, народных обрядов и других этнокультурных форм бытования фольклорных традиций, в том числе исполнения театрализованных фольклорных композиций;
- навыки фольклорной импровизации сольно и в ансамбле;
- практические навыки исполнения народно-песенного репертуара;
- навыки владения различными манерами пения;
- навыки аккомпанирования голосу в процессе работы, а также в концертном исполнении вокальных произведений различных жанров;
- навыки публичных выступлений.

IV. Формы и методы контроля, система оценок

1. *Аттестация: цели, виды, форма, содержание*

Основными принципами проведения и организации всех видов контроля успеваемости являются: систематичность, учёт индивидуальных особенностей обучаемого и коллегиальность.

Текущий контроль направлен на поддержание учебной дисциплины, выявление отношения к предмету, на ответственную организацию домашних занятий, имеет воспитательные цели, может носить стимулирующий характер. Текущий контроль осуществляется регулярно преподавателем, оценки выставляются в журнал и дневник учащегося.

На основании результатов текущего контроля выводятся четверные оценки.

Особой формой текущего контроля является контрольный урок, который проводится преподавателем, ведущим предмет без присутствия комиссии.

Промежуточная аттестация обеспечивает оперативное управление учебной деятельностью обучающегося, ее корректировку и проводится с целью определения:

- качества реализации образовательного процесса;
- качества теоретической и практической подготовки по учебному предмету;
- уровня умений и навыков, сформированных у обучающегося на определенном этапе обучения.

Формы аттестации - контрольный урок, зачёт, экзамен. В случае, если по предмету «Фольклорный ансамбль» промежуточная аттестация проходит в форме академических концертов, они могут быть приравнены к зачетам или контрольным урокам.

Виды промежуточной аттестации: академические концерты, исполнение концертных программ, прослушивания, творческие просмотры, творческие показы, театрализованные выступления.

Итоговая аттестация может проводиться в виде концерта (театрализованного выступления), исполнения концертных программ, творческого показа.

Контрольные требования на разных этапах обучения:

Таблица 14

Вид аттестации	Форма аттестации	График проведения аттестации (по полугодиям)	Материал к аттестации
Текущая аттестация	Контрольные уроки	1, 3, 5, 7, 9, 11, 13, 15	Песенный материал (согласно календарнотематическим

			планам)
Промежуточная аттестация	Академические концерты, зачеты, творческие смотры, прослушивания	2, 4, 6, 8, 10, 12, 14	Песенный материал (согласно календарнотематическим планам)
Итоговая аттестация	Экзамен в форме концертного выступления	16 (при 8-летнем сроке обучения) или 18 полугодие (при 9-летнем сроке обучения)	Песенный материал

2. Критерии оценки

Для аттестации обучающихся создаются фонды оценочных средств, которые включают в себя методы контроля, контрольные задания, позволяющие оценить приобретенные знания, умения и навыки.

Фонды оценочных средств призваны обеспечивать оценку качества приобретенных знаний, умений и навыков.

Контрольные задания в рамках текущих аттестаций могут включать в себя индивидуальную сдачу отдельных песен или партий, индивидуальный показ других форм работ (элементы хореографии, игра на этнографических инструментах).

Методы контроля в промежуточных и итоговой аттестации должны быть направлены на оценку сформированных навыков сценического выступления, ансамблевого взаимодействия.

Критерии оценки качества исполнения

Критериями оценки качества исполнения могут являться::

- точное знание слов песни;
- точное знание партии;
- стремление к соответствующей стилю манере пения;
- стремление к соблюдению диалектных особенностей;
- эмоциональность исполнения;
- соответствие художественному образу песни.

По итогам исполнения программы на зачете, академическом прослушивании или экзамене выставляется оценка по пятибалльной шкале:

Таблица 15

Оценка	Критерии оценивания выступления
--------	---------------------------------

5 («отлично»)	Выступление участников ансамбля может быть названо концертным. Яркое, экспрессивное выступление, блестящая, отточенная вокальная техника, безупречные стилевые признаки, ансамблевая стройность, выразительность и убедительность артистического облика в целом
4 («хорошо»)	Хорошее, крепкое исполнение, с ясным художественно-музыкальным намерением, но имеется некоторое количество погрешностей, в том числе вокальных, стилевых и ансамблевых
3 («удовлетворительно»)	Слабое выступление. Текст исполнен неточно. Удовлетворительные музыкальные и технические данные, но очевидны серьезные недостатки звуковедения, вялость или закрепощенность артикуляционного аппарата. Недостаточность художественного мышления и отсутствие должного слухового контроля. Ансамблевое взаимодействие на низком уровне
2 («неудовлетворительно»)	Очень слабое исполнение, без стремления петь выразительно. Текст исполнен, но с большим количеством разного рода ошибок. Отсутствует ансамблевое взаимодействие

В связи с возрастными особенностями аттестуемых в 1-4 классах система оценки может быть скорректирована в сторону упрощения.

Согласно ФГТ, данная система оценки качества исполнения является основной. В зависимости от сложившихся традиций того или иного учебного заведения она может быть отредактирована/дополнена системой «+» и «-», что даст возможность более конкретно отметить выступление учащегося.

V. Методическое обеспечение учебного процесса

1. Методические рекомендации педагогическим работникам

Основная форма учебной и воспитательной работы – урок, обычно включающий в себя проверку выполненного задания, совместную работу педагога и учащихся над песней, рекомендации педагога относительно способов самостоятельной работы участников ансамбля.

Урок может иметь различную форму:

- работа над вокальным и артикуляционным аппаратом;
- постановка дыхания;
- разбор музыкального материала по партиям;
- работа над партитурой;
- постановка концертных номеров и т.п.

Работа в классе, как правило, сочетает словесное объяснение с вокальным показом необходимых фрагментов музыкального текста, а также прослушиванием первоисточников.

Важнейшие педагогические *принципы постепенности и последовательности* в изучении материала требуют от преподавателя применения различных подходов к учащимся, исходящих из оценки их интеллектуальных, физических, музыкальных и эмоциональных данных, а также уровня подготовки.

На репетициях фольклорного ансамбля и на индивидуальных занятиях, входящих в вариативную часть курса, преподавателем должен решаться целый ряд задач:

- формирование вокально-исполнительского аппарата учащегося;
- воспитание звуковой культуры, выразительности, красоты и певучести звучания;
- овладение различными певческими стилями;
- работа над важнейшими средствами музыкально-художественного исполнения (точность прочтения музыкального текста, выразительность интонации, ритмическая четкость, соблюдение динамики, фразировки, диалекта, особенностей формообразования).

Правильная организация учебного процесса, успешное и всестороннее развитие музыкально-исполнительских данных учащихся зависят непосредственно от того, насколько тщательно спланирована работа в целом, глубоко продуман выбор репертуара.

2. Рекомендации по организации самостоятельной работы обучающихся

Особенности работы с фольклорным ансамблем, предусмотренные данной программой, заключаются в подробном изучении подлинных народных традиций. Освоение материала в первую очередь должно идти через обращение к первоисточникам (аудио прослушивание, видеопросмотр, непосредственный контакт с носителями традиции). Важны также навыки работы с нотными и текстовыми расшифровками песенного материала.

Самая главная задача для участников процесса - научиться петь не строго заученными партиями, а создавать свою, каждый раз новую версию исполняемой песни в стиливых рамках заданного материала. Необходимо научиться музыкально-поэтической, а также комплексной импровизации, в рамках жанровых и стилистических особенностей песенного образца.

Значительное место в освоении программы занимает работа над изучением диалекта того или иного певческого стиля, поскольку диалект влияет на формирование певческой и тембральной позиции.

Музыкальный фольклор, как синкретический вид искусства, предполагает одновременное овладение певческим, инструментальным, хореографическим и драматическим исполнительством. Такой подход позволит обучающимся по данной программе качественно усвоить пройденный материал, овладеть необходимыми певческими и исполнительскими навыками и принимать активное участие в творческой деятельности коллектива.

VI. Программа творческой, методической и культурно-просветительской деятельности

Высокое качество образования, его доступность, открытость, привлекательность для обучающихся, их родителей и всего общества, духовно-нравственное развитие, эстетическое воспитание и художественное становление личности обеспечивается созданием в ДШИ № 1 комфортной, развивающей образовательной среды. Она предполагает организацию творческой, методической и культурно-просветительской деятельности.

Творческая и культурно-просветительская деятельность направлена на развитие творческих способностей обучающихся, пропаганду среди различных слоев населения лучших достижений отечественного и зарубежного музыкального искусства, их приобщение к

духовным ценностям, создание необходимых условий для совместного труда, отдыха детей, родителей.

Творческая деятельность предполагает активное участие обучающихся и преподавателей в творческих мероприятиях. Культурно-просветительная деятельность предполагает организацию посещений обучающимися учреждений и организаций культуры.

Одним из главных направлений культурно-просветительской деятельности ДШИ является развитие индивидуальных особенностей учащихся. Их интересов, создание возможностей культурного проведения досуга, удовлетворение культурных потребностей окружающего социума, организация и проведение концертов для ветеранов и пожилых людей округа, уважительное отношение к культурному наследию. Концертно-просветительская деятельность способствует созданию условий для формирования личности учащегося, способного к творчеству и самостоятельности. Объединяющая творческая деятельность учащихся и преподавателей имеет важное значение для воспитания юных музыкантов, так как помогает учащимся реализовать свой творческий потенциал, повысить мотивацию к учёбе. С целью реализации творческой и культурно-просветительной деятельности в ДШИ в области музыкального искусства «Музыкальный фольклор» работают два учебных творческих коллектива: ансамбль «Веретенце» и ансамбль «Таусень», которые постоянно выступают на разных сценических площадках района и города.

Методическая деятельность в области Музыкального фольклора направлена на совершенствование образовательного процесса (в том числе – образовательных программ, форм и методов обучения народному художественному творчеству). Преподаватели направления используют следующие виды деятельности:

- участие и проведение фольклорных праздников городского, районного уровня;
- творческие встречи с детскими и профессиональными фольклорными коллективами;
- создание методических разработок и рекомендаций, способствующих повышению качества образовательного процесса;
- участие в конкурсах педагогического мастерства, научно-методических конференциях, семинарах, педагогических чтениях различного уровня.

Специфика организации творческой, методической и культурно-познавательной деятельности в области Музыкального фольклора - это привитие интереса и любви к национальной музыкальной и художественной культуре, пропаганда народного и профессионального искусства.

Преподаватели фольклорного отделения участвуют в школьных и районных методических мероприятиях, проводят открытые уроки и методические сообщения на заседаниях школьных и районных методических секций, посещают курсы повышения квалификации и семинары, организованные Саратовским областным методическим центром.

VII. Списки рекомендуемой методической и нотной литературы, аудио и видеоматериалов

Список рекомендуемой методической литературы

1. Алексеев А. Русский календарно-обрядовый фольклор Сибири и Дальнего Востока. Новосибирск, «Наука», Сибирское предприятие РАН, Серия книг «Памятники фольклора народов Сибири и Дальнего Востока»
2. Ананичева Т. Песенные традиции Поволжья. М., «Музыка», 1991
3. Вендина Т.И., Попов И.А. Атлас русских народных говоров, 2004
4. Карачаров И.Н. Песенные традиции бассейна реки Пселл. Белгород, «Крестьянское дело», 2004
5. Костюмы Курской губернии Курск, 2008
6. Красовская Ю.Е. Человек и песня. Библиотечка «В помощь художественной самодеятельности» № 14. М., «Советский композитор», 1989
7. Куприянова Л.Л. Русский фольклор, учебник (1-4 классы), «Мнемозина», 2002
8. Колотыгина И.А. Песни Ставропольского края. Исторический очерк // Музыкальный фольклор. Труды ГМПИ им. Гнесиных. Вып. 15. – М., 1974. – С. 65 - 78
9. Мельник Е. Варженские певицы и их песни. М., «Советский композитор», 1986
10. Новицкая М.Ю. От осени до осени. Хрестоматия. Издание центра Планетариум. М., 1994
11. Прокопец О.Н. Традиционная культура Тульского края. М., 1998
12. Руднева А.В. Курские танки и карагоды. М., 1975
13. Рудиченко Т.С. Донская казачья песня в историческом развитии. Ростов, 2004
14. Толстая С.М. Полесский народный календарь. М., «Индрик», 2005

Список рекомендуемой нотной литературы

1. Анисимова А.П. Песни и сказки Пензенской области Пенза, 1953
2. Бондарева Н. Русские народные песни Алтайского края. М., 1995
3. Ведерникова Н.М. Фольклор Калужской губернии. ООО Издательство «Родник», 1998
4. Веретенников И.И. Южнорусские карагоды. Белгород, «Везелица», 1993
5. Власов А.Н. «А в Усть-Цильме поют». Сборник. Издательство «ИнКа», 1992
6. Гилярова Н.Н. Музыкальный фольклор Рязанской области. 2-е издание. - Рязань: ОНМЦ, 1994

7. Гилярова Н.Н. Новогодние поздравительные песни Рязанской области. М., 1985
8. Дорофеев Н.И. Русские народные песни Забайкалья. Семейский распев. «Советский композитор», 1989
9. Ефименкова Б.Б. Северная причеть. М., «Советский композитор», 1980
10. Мехнецов А.М. Лирические песни Томского Приобья. Л., «Советский композитор», 1986
11. Мехнецов А.М. Хороводные песни, записанные в Томской области. Л. «Советский композитор». 1973
12. Померанцева Э.В. Фольклор Ярославской области. Ярославское издательство, 1958
13. Потанина Р.П. Обрядовые песни русской свадьбы Сибири. Новосибирск, «Наука», 1981
14. Рубцов Ф.А. Русские народные песни Смоленской области в записях 1930-1940-х годов. Ленинград. Всесоюзное издательство «Советский композитор», 1991
15. Савельева Н.М. Календарные и свадебные песни села Верещаки Брянской области. Сборник. Брянск, 1993
16. Савельева Н.М. Сумские песни. М., МГК им. Чайковского, 1995
17. Тархова А., Мальков Н. Песни села Канаевки. Пенза, 2006
18. Терентьева Л.А. Народные песни Куйбышевской области. Куйбышевский государственный институт культуры, 1983
19. Фёдоров А.И. Хороводные и игровые песни Сибири. Новосибирск, «Наука», 1985
20. Христиансен Л.Л. Уральские народные песни.
21. Щуров В.М. Русские песни Алтая. Выпуск 1. Песни Убино-Ульбинской долины. М., «Композитор», 2004
22. Щуров В.М. Южнорусская песенная традиция. Исследования. М., «Советский композитор», 1987

Список рекомендуемых аудио и видеоматериалов

аудио и грамофонные записи этнографических исполнителей и коллективов

1. Антология. «Музыкальный фольклор СССР», «Фирма Мелодия», 1989. Пластинка 1 «Народная музыка южной России», пластинка 2 «Песни русского казачества»
2. Антология. «Музыкальное творчество народов СССР», Музыкальный фольклор средней полосы России и Поволжья, «Фирма Мелодия», 1990
3. Антология. «Музыкальное творчество народов СССР», Русская народная музыка Севера и Сибири, ВТПО «Фирма Мелодия», 1990
4. Антология. «Музыкальное творчество народов СССР», Музыкальный фольклор западной России, «Фирма Мелодия», 1990
5. «Антология народной музыки. Душа народа». «Фирма Мелодия», 2009
6. Песни Вятской губернии и Белорусского Полесья. (Аудио приложение к книге М. Л. Копыловой «В поисках костяной иглы»), 2005:

Экспедиционные записи Вятской губернии «Календарь» и «Свадьба»

7. Из коллекции Кабинета народной музыки Воронежской государственной академии искусств, выпуски 1-8, «Фольклорный ансамбль села Фощеватово Белгородской области», «Фольклорный ансамбль села Плехово Курской области», «Фольклорный ансамбль Русская Буйловка Воронежской области», «Фольклорный ансамбль села Глуховка Белгородской области», «Фольклорный ансамбль сел Пузево и Гвазда Воронежской области», «Фольклорный ансамбль «Воля» Воронежского государственного института искусств»
8. Из собрания фонограмм архива Института русской литературы (Пушкинский Дом) РАН, «Эпические стихи и притчи Русского Севера», 1986
9. Из собрания фонограмм архива Института русской литературы (Пушкинский Дом) РАН, «Музыкальный эпос русского севера», 2008 год
10. «На Петра хлеб пекла». Исторические концерты Фольклорной комиссии. (Песни Русско-Белорусско-Украинского пограничья). - 2009, АРЕ
11. «Конь бежит колокол звенит». Песни Архангельской, Псковской и Витебской земель, 1999
12. Народный календарь. Песни народных праздников и обрядов. Выпуски 1 и 2. «Фирма Мелодия», 1989
13. Традиционная музыка русского северо-запада «Музыка Русского Поозерья», LiveMusicTradition, 2005
14. Традиционное искусство Поозерья. «Вечериночная музыка». «Мелодия», 1990
15. «Казачи – некрасовцы на концерте в Московской консерватории». «Мелодия», 1984

записи фонотеки отдела РНХ музыкального колледжа им. Гнесиных

1. Западнорусский певческий стиль: песни Брянской, Калужской, Псковской и Смоленской областей
2. Казачья певческая традиция: Дон, Кубань, Некрасовцы, Оренбургские казаки, Терцы
3. Северный певческий стиль: песни Архангельской, Вологодской, Ленинградской, Мурманской областей
4. Сибирская певческая традиция: песни Кемеровской, Новосибирской, Омской, Свердловской областей и Красноярского края
5. Средне-Волжский певческий стиль: Пенза, Саратов, Ульяновск, Уфа
6. Среднерусский певческий стиль: песни Ивановской, Костромской, Московской и Тульской областей
7. Уральская певческая традиция: заводской фольклор
8. Южнорусская певческая традиция: песни Белгородской, Воронежской, Курской, Липецкой, Рязанской областей

другие аудио и видеоматериалы

- цикл видео фильмов «Мировая деревня» и «За околицей»;
- телевизионные передачи из цикла «Странствия музыканта» ТМК «Россия-Культура»; - экспедиционные записи отечественных фольклористов: Гиляровой Н.Н., Кабанова А.С., Красовского А.В., Медведевой В.Н., Мехнецова А.М., Пушкиной С.И., Щурова В.М. и др.

РАБОЧАЯ ПРОГРАММА по

учебному предмету

В.02.УП.03 «Сольное пение»

Структура программы учебного предмета

I. Пояснительная записка

- *Характеристика учебного предмета, его место и роль в образовательном процессе;*
- *Срок реализации учебного предмета;*
- *Объем учебного времени, предусмотренный учебным планом образовательного учреждения на реализацию учебного предмета; - Форма проведения учебных аудиторных занятий;*
- *Цель и задачи учебного предмета;*
- *Обоснование структуры программы учебного предмета;*
- *Методы обучения;*
- *Описание материально-технических условий реализации учебного предмета;*

II. Содержание учебного предмета

- *Сведения о затратах учебного времени;*
- *Календарно-тематические планы по годам обучения (классам);*

III. Требования к уровню подготовки обучающихся

IV. Формы и методы контроля, система оценок

- *Аттестация: цели, виды, форма, содержание;*
- *Критерии оценки;*
- *Контрольные требования на разных этапах обучения;*

V. Методическое обеспечение учебного процесса

- *Методические рекомендации педагогическим работникам;*
- *Рекомендации по организации самостоятельной работы обучающихся;*

VI. Списки рекомендуемой методической и нотной литературы, аудио и видеоматериалов

- *Список рекомендуемой методической литературы; - Список рекомендуемой нотной литературы;*
- *Список рекомендуемых аудио и видеоматериалов.*

I. Пояснительная записка

1. Характеристика учебного предмета, его место и роль в образовательном процессе

Программа учебного предмета «Сольное пение» разработана на основе и с учетом федеральных государственных требований к дополнительной предпрофессиональной общеобразовательной программе в области музыкального искусства «Музыкальный фольклор».

Предмет «Сольное пение» направлен на получение учащимися специальных знаний о многообразных исполнительских формах бытования народной песни и принципах ее воспроизведения.

Предлагаемая программа ориентирована на изучение, практическое освоение и собиание песенно-музыкального, танцевального и обрядового фольклора России.

Программа по данному предмету является частью комплекса предметов предпрофессиональной общеобразовательной программы в области музыкального искусства «Музыкальный фольклор» и находится в непосредственной связи с такими предметами как: «Народное музыкальное творчество», «Ансамбль», «Сольфеджио», «Музыкальная литература».

Программа разработана с учетом обеспечения преемственности дополнительной предпрофессиональной общеобразовательной программы в области музыкального искусства «Музыкальный фольклор» и основных профессиональных образовательных программ среднего профессионального и высшего профессионального образования в области музыкального искусства, а также с учетом сохранения единства образовательного пространства Российской Федерации в сфере культуры и искусства в условиях многообразия образовательных систем, типов и видов образовательных учреждений.

Программа может послужить задачам возрождения фольклорного творчества как одной из важных составляющих национальной художественной культуры.

Отдавая должное академическому способу обучения на классических образцах авторского искусства, необходимо помнить, что основой формирования личности, ее эстетических потребностей является гармоничное освоение, начиная с самого юного возраста, художественных ценностей традиционной национальной культуры своего народа, народов других стран, профессиональных произведений искусства, часто опирающихся на фундаментальные элементы традиционной культуры.

2. Срок реализации учебного предмета «Сольное пение» для детей, поступивших в образовательное учреждение в первый класс в возрасте с шести лет шести месяцев до девяти лет, составляет 8(9) лет.

Срок освоения дополнительной предпрофессиональной общеобразовательной программы в области музыкального искусства «Музыкальный фольклор» для детей, не закончивших освоение образовательной программы основного общего образования или среднего (полного) общего образования и планирующих поступление в образовательные учреждения, реализующие основные профессиональные образовательные программы в области музыкального искусства, может быть увеличен на один год.

3. Объем учебного времени, предусмотренный учебным планом образовательного учреждения на реализацию учебного предмета «Сольное пение»:

Таблица 1

Срок обучения	8 лет	9 лет
---------------	-------	-------

Максимальная учебная нагрузка (в часах)	526	592
Количество часов на аудиторные занятия	263	296
Количество часов на внеаудиторную (самостоятельную) работу	263	296

4. Форма проведения учебных аудиторных занятий

Реализация учебного плана по предмету «Сольное пение» проводится в форме индивидуальных занятий.

Примеры возможных форм проведения занятий по предмету «Сольное пение» с учетом предмета «Ансамбль»

Таблица 2

Классы (годы обучения)	Формы проведения занятий		Примечания
	Мелкогрупповые/ групповые	Индивидуальные	
Начальные классы (1-2)	Ансамбль	Сольное народное пение	В зависимости от количества обучающихся возможно перераспределение ансамблевых групп.
Средние классы (3-5)	Ансамбль	Сольное народное пение	
Старшие классы (6-9)	Ансамбль, сводное занятие	Сольное народное пение	
1-9 классы	Смешанный ансамбль		

Такая форма обеспечивает личностно-ориентированный подход в обучении, даёт возможность более точно определить перспективы развития каждого ребёнка, в том числе и профессиональные перспективы обучающегося.

Индивидуальная форма занятий позволяет средствами вокального искусства раскрыть творческую индивидуальность каждого учащегося. Занятия по постановке голоса на уроках «Сольное народное пение» позволяют преподавателю лучше узнать ученика, его вокальные возможности (тембр, диапазон, интенсивность голоса), музыкальные способности, эмоционально-психологические особенности.

5. Цель и задачи учебного предмета «Сольное пение»

Цель: развитие музыкально-творческих способностей учащегося на основе приобретенных им знаний, умений и навыков в области музыкального фольклора, а также выявление наиболее способных учащихся и их дальнейшая подготовка к продолжению музыкального образования в профессиональных учебных заведениях среднего профессионального образования по профилю предмета.

Задачи:

- развитие мотивации к познанию народных традиций и овладению специфическими чертами народной музыки;
- получение учащимися необходимых знаний об аутентичных народных традициях и песенной культуре;
- создание условий для передачи знаний и представлений о разнообразных жанрах музыкально-поэтического творчества (вокальном, инструментальном, литературном, танцевальном и др.);
- развитие у обучающихся музыкальных способностей (слуха, чувства ритма, музыкальной памяти);
- обучение вокально-певческим навыкам, присущим народной манере исполнения, а также навыкам импровизации;
- освоение учащимися навыков и умений сольного пения;
- развитие художественных способностей учащихся до уровня, необходимого для дальнейшего обучения в профессиональных образовательных учреждениях культуры и искусства.

6. Обоснование структуры учебного предмета «Сольное пение»

Обоснованием структуры программы являются ФГТ, отражающие все аспекты работы преподавателя с учеником.

Программа содержит следующие разделы:

- сведения о затратах учебного времени, предусмотренного на освоение учебного предмета;
- распределение учебного материала по годам обучения;
- описание дидактических единиц учебного предмета;
- требования к уровню подготовки обучающихся; - формы и методы контроля, система оценок; - методическое обеспечение учебного процесса.

В соответствии с данными направлениями строится основной раздел программы «Содержание учебного предмета».

7. Методы обучения

Для достижения поставленной цели и реализации задач предмета используются следующие методы обучения:

- словесный (рассказ, беседа, объяснение);
- наглядный (наблюдение, демонстрация);
- практический (упражнения воспроизводящие и творческие).

Методика работы с солистом, предложенная в программе, универсальна и может работать на любом локальном стиле традиционной культуры. Она включает в себя конкретные формы разнообразной практики, которые позволяют в полном объёме комплексно изучить традиционную культуру любой этнографической местности, реализовать методику музыкально-эстетического воспитания детей посредством фольклора. Содержание уроков основано на изучении традиционного фольклора.

8. Описание материально-технических условий для реализации учебного предмета

Минимально необходимый для реализации в рамках образовательной программы

«Музыкальный фольклор» учебного предмета «Сольное пение» перечень аудиторий, специализированных кабинетов и материально-технического обеспечения включает в себя:

- учебные аудитории для индивидуальных занятий, концертный зал с

роялем/фортепиано;

- звукотехническое оборудование (проигрыватель пластинок и компакт дисков, магнитофон, видеомагнитофон, персональный компьютер);

- библиотеку и помещения для работы со специализированными материалами (фонотеку, видеотеку, фильмотеку, просмотровый видеозал/класс).

II. Содержание учебного предмета

1. Сведения о затратах учебного времени, предусмотренного на освоение учебного предмета «Сольное пение», на максимальную, самостоятельную нагрузку обучающихся и аудиторные занятия:

Таблица 3

Срок обучения – 8 (9) лет

Класс	Распределение по годам обучения								
	1	2	3	4	5	6	7	8	9
Продолжительность учебных занятий (в неделях)	32	33	33	33	33	33	33	33	33
Количество часов на аудиторные занятия (в неделю)	1	1	1	1	1	1	1	1	2
Общее количество часов на аудиторные занятия по годам	32	33	33	33	33	33	33	33	66
Количество часов на внеаудиторные занятия (в неделю)	1	1	1	1	1	1	1	1	2
Общее количество внеаудиторных/самостоятельных занятий по годам	32	33	33	33	33	33	33	33	66
Максимальное количество учебных занятий в год	64	66	66	66	66	66	66	66	66

Учебный материал распределяется по годам обучения – классам. Каждый класс имеет свои дидактические задачи и объем времени, предусмотренный для освоения учебного материала.

Виды аудиторных учебных занятий по предмету «Сольное пение»:

- сольные занятия;
- освоение основ народной хореографии;
- освоение приёмов игры на этнографических инструментах;
- постановка концертных номеров;
- аудио/видео демонстрация записей подлинных исполнителей народных песен и др.

2. Требования по годам обучения

Процесс изучения предмета «Сольное пение» делится на 3 этапа обучения: подготовительный, начальный и основной. Это позволяет распределять учебный материал на весь период обучения соответственно возрастным возможностям учащихся.

Таблица 4

Этапы обучения	Возраст	Срок реализации	Задачи
Подготовительный (1 класс)	6-8 лет	1 год	Знакомство с допесенными формами, с детским, игровым и материнским фольклором
Начальный (2-4 классы)	9-12 лет	3 года	Развитие полученных в 1-м классе умений, навыков и знаний. Знакомство с календарными жанрами, хороводными, шуточными и плясовыми песнями.
Основной (5-8/9 классы)	13-15 лет	4 года	Комплексное освоение традиционной музыкальной культуры. Знакомство с календарными и семейнобытовыми обрядами и приуроченными к ним песнями. Освоение особенностей областного песенного творчества России.

Календарно-тематические планы по годам обучения (классам)

Календарно-тематические планы по годам обучения отражают последовательность изучения разделов и тем программы с указанием распределения учебных часов по разделам и темам учебного предмета.

В репертуар предмета «Сольное пение» включаются произведения народной песенной традиции различных жанров:

- песни календарных праздников (колядки, подблюдные, масленичные, веснянки, волочебные, троицкие, жнивные, осенние);
- песни свадебного обряда (величальные, корильные, плясовые, лирические, плачи);
- материнский фольклор (колыбельные, пестушки, потешки, прибаутки, сказки);
- музыкальные игры;
- хороводы;
- пляски;
- лирические протяжные песни;
- эпические песни (былины, исторические песни, духовные стихи, баллады).

1 класс

№ п/п	Тема	Количество часов
1.	Основы вокальной работы: певческая установка, навыки пения стоя и сидя. Постановка дыхания (дыхание перед началом пения, одновременный вдох и начало пения, задержка дыхания перед началом пения). Различный характер дыхания перед началом пения в зависимости от характера исполняемой песни. Смена дыхания в процессе пения, развитие навыков цепного дыхания. Выработка естественного и свободного звука, отсутствие форсирования звука. Способы формирования гласных в различных регистрах. Развитие дикционных навыков, взаимоотношение гласных и согласных в пении. Развитие подвижности артикуляционного аппарата за счёт активизации губ и языка. Развитие диапазона и интонационных навыков. Выработка активного унисона, ритмической устойчивости и динамической ровности в произнесение текста.	4
	В вокальной работе может быть использован следующий музыкальный материал: фрагменты из простейших народных песен, имитация зовов животных, специальные упражнения.	
2.	Малые фольклорные формы устной традиции: игры и считалки, дразнилки, страшилки, загадки, скороговорки	4
3.	Музыкальные фольклорные игры (круговые формы)	4
4.	Прибаутки и потешки в одностопном изложении и в сопровождении музыкального инструмента (балалайка, гармонь)	4
5.	Сказки с элементами музицирования (простейшие попевок – характеристики героев, инструментальное	4

	сопровождение).	
6.	Игровые хороводы в одноголосном изложении и в сопровождении музыкального инструмента (балалайка, гармонь)	4
7.	Колыбельные в одноголосном изложении	4
8.	Частушки, небылицы в одноголосном изложении и в сопровождении музыкального инструмента (балалайка, гармонь)	4
	Всего:	32

2 класс

№ п/п	Тема	Количество часов
1.	Вокальная работа. Развитие диапазона, интонационные упражнения, постановка дыхания, освоение народной манеры пения.	4
2.	Материнский фольклор - пестушки, потешки, прибаутки в одноголосном изложении без сопровождения.	4
3.	Материнский фольклор – колыбельные в одноголосном изложении с элементами обыгрывания	4
4.	Частушки и небылицы в одноголосном изложении	4
5.	Исполнение сказок и музыкальных сказок с элементами хореографии	3
6.	Хороводные и плясовые песни в одноголосном изложении с элементами народной хореографии и музыкальным сопровождением	3
7.	Зимние календарные песни, колядки в одноголосном изложении	3
8.	Масленичный цикл: песни встречи и проводов Масленицы, масленичные частушки и игровые песни. Одноголосное изложение	4
9.	Весенние заклички в одноголосном изложении	4
	Всего:	33

3 класс

№ п/п	Тема	Количество часов
1.	Вокально-хоровая работа. Развитие диапазона, интонационные упражнения, постановка дыхания, освоение народной манеры пения	4
2.	Музыкальные игры (повторение пройденных и разучивание новых образцов)	2

3.	Музыкальные сказки с распределением по ролям персонажей и театрализованной постановкой	3
4.	Хороводные и хороводно-игровые песни без сопровождения, с хореографическими элементами	3
5.	Шуточные и плясовые песни без сопровождения, с хореографическими элементами	3
6.	Частушки, шуточные припевки, небылицы с сопровождением и а саррелла, с элементами движения	4
7.	Песни святочного периода – колядки, подблюдные, христославия, святочные хороводы без сопровождения	3
8.	Масленичный обряд - Проводы Масленицы. Песни, частушки, прибаутки и пляски.	3
9.	Весенние заклички и хороводы в одноголосном изложении без сопровождения, с элементами хореографии	4
10.	Освоение импровизационных приёмов на материале пройденных жанров народной песни	4
	Всего:	33

4 класс

№ п/п	Тема	Количество часов
1.	Вокальная работа. Развитие диапазона, интонационные упражнения, постановка дыхания, освоение народной манеры пения.	4
2.	Частушки, небылицы, шуточные припевки с сопровождением	3
3.	Хороводные и хороводно-игровые песни в без сопровождения, с постановкой танца. Освоение простого и переменного шага	3
4.	Плясовые и шуточные песни без сопровождения, с постановкой танца	3
5.	Святочные календарные песни (колядки, таусеньки, щедровки).	3
6.	Весенние календарные песни: весенние заклички без сопровождения; приуроченные хороводы	3
7.	Песни праздников осеннего календаря (Новолетие, Кузьминки)	4
8.	Скоморошины	4
9.	Солдатские строевые песни в с постановкой движения	3
10.	Освоение импровизационных приёмов на материале пройденных жанров народной песни	3
	Всего:	33

5 класс

№ п/п	Тема	Количество часов
1.	Вокальная работа. Развитие диапазона, интонационные упражнения, постановка дыхания, освоение народной манеры пения. Диалектные особенности песенного материала	3
2.	Музыкальные игры (повторение пройденных и разучивание новых образцов)	3
3.	Хороводные и хороводные игровые песни без сопровождения. Освоение областных особенностей хороводного шага («в две ноги», «в три ноги», «дробление», «пересек»)	3
4.	Шуточные и плясовые песни изложения без сопровождения.	3
5.	Песни и обряды святочного периода (колядки, Христославия, подблюдные, колядования, ряженые).	3
6.	Частушки, шуточные припевки и небылицы без сопровождения (с аккомпанементом на народных инструментах)	3
7.	Исторические и солдатские строевые песни без сопровождения и в сопровождении духовых и ударных инструментов	3
8.	Песни свадебного обряда. Величальные и корильные песни	3
9.	Знакомство с эпическими жанрами – былины и старины	3
10.	Элементы танцев – кадрили, полька, краковяк	3
11.	Освоение импровизационных приёмов на материале пройденных жанров народной песни	3
	Всего:	33

6 класс

№ п/п	Тема	Количество часов
1.	Вокальная работа. Развитие диапазона, интонационные упражнения, постановка дыхания, освоение народной манеры пения. Диалектные особенности песенного материала	3
2.	Музыкальные игры (повторение пройденных и разучивание новых образцов). Вечорошные игры	3
3.	Хороводные и хороводные игровые песни без сопровождения и в сопровождении этнографических инструментов.	3
4.	Плясовые и шуточные песни без сопровождения и в сопровождении этнографических инструментов.	3
5.	Песни свадебного обряда – величальные, корильные, лирические песни девичника. Причитания невесты	3

6.	Традиции Рождества и Крещения, приуроченные к ним песни	3
7.	Постовые и Пасхальные духовные стихи а саррелла	3
8.	Троицкие хороводы, кумицкие песни. Обряд «Зелёные святки»	3
9.	Протяжные лирические песни. Сольный запев без сопровождения	3
10.	Вечорошные песни и кадрили, областные особенности танцев	3
11.	Освоение импровизационных приёмов на материале пройденных жанров народной песни	3
	Всего:	33

7 класс

№ п/п	Тема	Количество часов
1.	Вокальная работа. Развитие диапазона, интонационные упражнения, постановка дыхания, освоение народной манеры пения. Диалектные особенности песенного материала. Освоение областных стилевых особенностей манеры пения.	3
2.	Музыкальные игры (повторение пройденных и разучивание новых образцов). Вечорошные и поцелуйные игры	3
3.	Хороводные и плясовые песни в одноголосном изложении и сопровождение музыкального инструмента (балалайка, гармонь)	3
4.	Частушки и небылицы песни в одноголосном изложении и сопровождение музыкального инструмента (балалайка, гармонь)	3
5.	Протяжные лирические песни. Сольный запев без сопровождения, областные стилевые особенности манеры пения	3
6.	Исторические и строевые походные песни, баллады.	3
7.	Песни летнего земледельческого календаря. Купальские, жнивные песни.	3
8.	Свадебные песни (песни девичника, величальные и корильные, песни свадебного поезда и пира) и элементы свадебной игры.	3
9.	Волочebные песни и духовные стихи. Областные особенности манеры пения	3
10.	Освоение импровизационных приёмов на материале пройденных жанров народной песни	3
11.	Исполнение наигрышей на изученных инструментах.	3
	Всего:	33

8 класс

№ п/п	Тема	Количество часов
1.	Вокальная работа. Развитие диапазона, интонационные упражнения, постановка дыхания, освоение народной манеры пения. Диалектные особенности песенного материала. Освоение локальных стилевых особенностей манеры пения	3
2.	Музыкальные игры	3
3.	Хороводные и плясовые песни, постановка танца с учётом областных хореографических особенностей	3
4.	Традиционный вертеп. Рождественские духовные песнопения, Христославия, колядки. Обучение работе с вертепными куклами	3
5.	Изучение песен, частушек и танцев масленичной недели, традиций гостевания, катаний и уличных забав на Масленицу.	3
6.	Лирические, величальные, повивальные, шуточные и плясовые песни свадебного цикла.	3
7.	Исторические и строевые походные песни без сопровождения и в сопровождении ударных инструментов	3
8.	Зелёные святки. Календарный обряд с исполнением Троицких, семицких и русальных песен с движением	3
9.	Духовные стихи без сопровождения	3
10.	Протяжные лирические песни с учётом областных особенностей песенного стиля	3
11.	Освоение импровизационных приёмов на материале пройденных жанров народной песни	3
	Всего:	33

9 класс

№ п/п	Тема	Кол-во часов
1.	Вокальная работа. Развитие диапазона, интонационные упражнения, постановка дыхания, освоение народной манеры пения. Совершенствование исполнения диалектных и локальных стилевых особенностей песенного материала	6
2.	Музыкальные игры, игры, входящие в календарные и семейно-бытовые обряды	6
3.	Хороводные песни, постановка танца с учётом областных хореографических особенностей. Усть-Цилёмская горка, «Вожделение стрелы», Брянский хоровод «Заплетися плетень» и т.п.	6

4.	Плясовые песни, постановка танца с учётом областных хореографических особенностей. Курская «Тимоня», северное «Ланце», уральская «Барабушка», областные разновидности кадрилей, особенности мужской казачьей пляски и т.п.	6
5.	Традиции осеннего календаря и приуроченные песни.	6
6.	Протяжные лирические песни с учётом областных особенностей песенного стиля	6
7.	Исторические песни «внешней» (военные победы и подвиги полководцев) и «внутренней» (бунтарские) политики	6
8.	Строевые походные и рекрутские песни без сопровождения и в сопровождении ударных инструментов	5
9.	Духовные стихи и притчи, традиционные православные песнопения в народных распевах	5
10.	Обряды и традиции летнего календаря. Купальские, Петровские, покосные и жнивные песни.	5
11.	Совершенствование навыков импровизации на материале пройденных жанров народной песни	5
12.	Совершенствование игры на клавишно-духовых (тульская, елецкая, саратовская гармоны), духовых (рожок, жалейка, брёлка), струнных (скрипка, балалайка), ударных (пастушья барабанка, бубен, шаркунок) инструментах. Совершенствование навыков сольного исполнения и аккомпанемента	4
	Всего:	66

III. Требования к уровню подготовки обучающихся

Результат освоения программы «Сольное пение» направлен на приобретение обучающимися следующих знаний, умений и навыков:

- знание начальных основ песенного фольклорного искусства, а также особенностей оформления нотации народной песни;
- знание характерных особенностей народного пения, вокальных жанров и основных стилистических направлений сольного исполнительства, художественноисполнительских возможностей;
- знание музыкальной терминологии;
- умение грамотно исполнять музыкальные произведения как сольно, так и в составах фольклорных коллективов;
- умение самостоятельно разучивать вокальные партии;
- умение сценического воплощения народной песни, народных обрядов и других этнокультурных форм бытования фольклорных традиций, в том числе исполнения театрализованных фольклорных композиций;
- навыки фольклорной импровизации сольно;
- практические навыки исполнения народно-песенного репертуара;

- навыки владения различными манерами пения;
- навыки аккомпанирования голосу в процессе работы, а также в концертном исполнении вокальных произведений различных жанров;
- навыки публичных выступлений.

IV. Формы и методы контроля, система оценок

3. *Аттестация: цели, виды, форма, содержание*

Основными принципами проведения и организации всех видов контроля успеваемости являются: систематичность, учёт индивидуальных особенностей обучаемого и коллегиальность.

Текущий контроль направлен на поддержание учебной дисциплины, выявление отношения к предмету, на ответственную организацию домашних занятий, имеет воспитательные цели, может носить стимулирующий характер. Текущий контроль осуществляется регулярно преподавателем, оценки выставляются в журнал и дневник учащегося.

На основании результатов текущего контроля выводятся четверные оценки.

Особой формой текущего контроля является контрольный урок, который проводится преподавателем, ведущим предмет без присутствия комиссии.

Промежуточная аттестация обеспечивает оперативное управление учебной деятельностью обучающегося, ее корректировку и проводится с целью определения:

- качества реализации образовательного процесса;
- качества теоретической и практической подготовки по учебному предмету;
- уровня умений и навыков, сформированных у обучающегося на определенном этапе обучения.

Формы аттестации - контрольный урок, зачёт, экзамен. В случае, если по предмету «Сольное пение» промежуточная аттестация проходит в форме академических концертов, они могут быть приравнены к зачетам или контрольным урокам.

Виды промежуточной аттестации: академические концерты, исполнение концертных программ, прослушивания, творческие просмотры, творческие показы, театрализованные выступления.

Итоговая аттестация может проводиться в виде концерта (театрализованного выступления), исполнения концертных программ, творческого показа.

Контрольные требования на разных этапах обучения:

Таблица 5

Вид аттестации	Форма аттестации	График проведения аттестации (по полугодиям)	Материал к аттестации
Текущая аттестация	Контрольные уроки	1, 3, 5, 7, 9, 11, 13, 15	Песенный материал (согласно календарнотематическим планам)

Промежуточная аттестация	Академические концерты, зачеты, творческие смотры, прослушивания	2, 4, 6, 8, 10, 12, 14	Песенный материал (согласно календарнотематическим планам)
Итоговая аттестация	Экзамен в форме концертного выступления	16 (при 8-летнем сроке обучения) или 18 полугодие (при 9-летнем сроке обучения)	Песенный материал

4. Критерии оценки

Для аттестации обучающихся создаются фонды оценочных средств, которые включают в себя методы контроля, контрольные задания, позволяющие оценить приобретенные знания, умения и навыки.

Фонды оценочных средств призваны обеспечивать оценку качества приобретенных знаний, умений и навыков.

Контрольные задания в рамках текущих аттестаций могут включать в себя индивидуальную сдачу отдельных песен, индивидуальный показ других форм работ (элементы хореографии, игра на этнографических инструментах).

Методы контроля в промежуточных и итоговой аттестации должны быть направлены на оценку сформированных навыков сценического выступления.

Критерии оценки качества исполнения

Критериями оценки качества исполнения могут являться:

- точное знание слов песни;
- точное знание мелодического и ритмического рисунка;
- стремление к соответствующей стилю манере пения;
- стремление к соблюдению диалектных особенностей;
- эмоциональность исполнения;
- соответствие художественному образу песни.

По итогам исполнения программы на зачете, академическом прослушивании или экзамене выставляется оценка по пятибалльной шкале:

Таблица 6

Оценка	Критерии оценивания выступления
5 («отлично»)	Выступление солиста может быть названо концертным. Яркое, экспрессивное выступление, блестящая, отточенная вокальная техника, безупречные стилевые признаки, стройность, выразительность и убедительность артистического облика в целом

4 («хорошо»)	Хорошее, крепкое исполнение, с ясным художественно-музыкальным намерением, но имеется некоторое количество погрешностей, в том числе вокальных, стилевых
3 («удовлетворительно»)	Слабое выступление. Текст исполнен неточно. Удовлетворительные музыкальные и технические данные, но очевидны серьёзные недостатки звуковедения, вялость или закрепощенность артикуляционного аппарата. Недостаточность художественного мышления и отсутствие должного слухового контроля.
2 («неудовлетворительно»)	Очень слабое исполнение, без стремления петь выразительно. Текст исполнен, но с большим количеством разного рода ошибок.

В связи с возрастными особенностями аттестуемых в 1-4 классах система оценки может быть скорректирована в сторону упрощения.

Согласно ФГТ, данная система оценки качества исполнения является основной. В зависимости от сложившихся традиций того или иного учебного заведения она может быть отредактирована/дополнена системой «+» и «-», что даст возможность более конкретно отметить выступление учащегося.

V. Методическое обеспечение учебного процесса

3. Методические рекомендации педагогическим работникам

Основная форма учебной и воспитательной работы – урок, обычно включающий в себя проверку выполненного задания, совместную работу педагога и учащихся над песней, рекомендации педагога относительно способов самостоятельной работы для учащегося. Урок может иметь различную форму:

- работа над вокальным и артикуляционным аппаратом;
- постановка дыхания;
- разбор музыкального материала
- работа над вокальной партией;
- постановка концертных номеров и т.п.

Работа в классе, как правило, сочетает словесное объяснение с вокальным показом необходимых фрагментов музыкального текста, а также прослушиванием первоисточников.

Важнейшие педагогические *принципы постепенности и последовательности* в изучении материала требуют от преподавателя применения различных подходов к учащимся, исходящих из оценки их интеллектуальных, физических, музыкальных и эмоциональных данных, а также уровня подготовки.

На репетициях индивидуальных занятий, преподавателем должен решаться целый ряд задач:

- формирование вокально-исполнительского аппарата учащегося;
- воспитание звуковой культуры, выразительности, красоты и певучести звучания;
- овладение различными певческими стилями;

- работа над важнейшими средствами музыкально-художественного исполнения (точность прочтения музыкального текста, выразительность интонации, ритмическая четкость, соблюдение динамики, фразировки, диалекта, особенностей формообразования).

Правильная организация учебного процесса, успешное и всестороннее развитие музыкально-исполнительских данных учащегося зависят непосредственно от того, насколько тщательно спланирована работа в целом, глубоко продуман выбор репертуара.

4. Рекомендации по организации самостоятельной работы обучающихся

Особенности работы с солистом, предусмотренные данной программой, заключаются в подробном изучении подлинных народных традиций. Освоение материала в первую очередь должно идти через обращение к первоисточникам (аудио прослушивание, видеопросмотр, непосредственный контакт с носителями традиции). Важны также навыки работы с нотными и текстовыми расшифровками песенного материала.

Самая главная задача для участников процесса - научиться петь, создавая свою, каждый раз новую версию исполняемой песни в стилевых рамках заданного материала. Необходимо научиться музыкально-поэтической, а также комплексной импровизации, в рамках жанровых и стилистических особенностей песенного образца.

Значительное место в освоении программы занимает работа над изучением диалекта того или иного певческого стиля, поскольку диалект влияет на формирование певческой и тембральной позиции.

Музыкальный фольклор, как синкретический вид искусства, предполагает одновременное овладение певческим, инструментальным, хореографическим и драматическим исполнительством. Такой подход позволит обучающемуся по данной программе качественно усвоить пройденный материал, овладеть необходимыми певческими и исполнительскими навыками и принимать активное участие в творческой деятельности коллектива.

VI. Списки рекомендуемой методической и нотной литературы, аудио и видеоматериалов

Список рекомендуемой методической литературы

- | | |
|------------------------------|--|
| 15. Алексеев А. | Русский календарно-обрядовый фольклор Сибири и Дальнего Востока. Новосибирск, «Наука», Сибирское предприятие РАН, Серия книг «Памятники фольклора народов Сибири и Дальнего Востока» |
| 16. Ананичева Т. | Песенные традиции Поволжья. М., «Музыка», 1991 |
| 17. Вендина Т.И., Попов И.А. | Атлас русских народных говоров, 2004 |
| 18. Карачаров И.Н. | Песенные традиции бассейна реки Пселл. Белгород, «Крестьянское дело», 2004 |
| 19. Костюмы Курской губернии | Курск, 2008 |

20. Красовская Ю.Е. Человек и песня. Библиотечка «В помощь художественной самодеятельности» № 14. М., «Советский композитор», 1989
21. Куприянова Л.Л. Русский фольклор, учебник (1-4 классы), «Мнемозина», 2002
22. Колотыгина И.А. Песни Ставропольского края. Исторический очерк // Музыкальный фольклор. Труды ГМПИ им. Гнесиных. Вып. 15. – М., 1974. – С. 65 - 78
23. Мельник Е. Варженские певицы и их песни. М., «Советский композитор», 1986
24. Новицкая М.Ю. От осени до осени. Хрестоматия. Издание центра Планетариум. М., 1994
25. Прокопец О.Н. Традиционная культура Тульского края. М., 1998
26. Руднева А.В. Курские танки и карагоды. М., 1975
27. Рудиченко Т.С. Донская казачья песня в историческом развитии. Ростов, 2004
28. Толстая С.М. Полесский народный календарь. М., «Индрик», 2005

Список рекомендуемой нотной литературы

23. Анисимова А.П. Песни и сказки Пензенской области Пенза, 1953
24. Бондарева Н. Русские народные песни Алтайского края. М., 1995
25. Ведерникова Н.М. Фольклор Калужской губернии. ООО Издательство «Родник», 1998
26. Веретенников И.И. Южнорусские карагоды. Белгород, «Везелица», 1993
27. Власов А.Н. «А в Усть-Цильме поют». Сборник. Издательство «ИнКа», 1992
28. Гилярова Н.Н. Музыкальный фольклор Рязанской области. 2-е издание. - Рязань: ОНМЦ, 1994
29. Гилярова Н.Н. Новогодние поздравительные песни Рязанской области. М., 1985
30. Дорофеев Н.И. Русские народные песни Забайкалья. Семейский распев. «Советский композитор», 1989
31. Ефименкова Б.Б. Северная причеть. М., «Советский композитор», 1980
32. Мехнецов А.М. Лирические песни Томского Приобья. Л., «Советский композитор», 1986
33. Мехнецов А.М. Хороводные песни, записанные в Томской области. Л. «Советский композитор». 1973
34. Померанцева Э.В. Фольклор Ярославской области. Ярославское издательство, 1958
35. Потанина Р.П. Обрядовые песни русской свадьбы Сибири. Новосибирск, «Наука», 1981
36. Рубцов Ф.А. Русские народные песни Смоленской области в записях 1930-1940-х годов. Ленинград. Всесоюзное издательство «Советский композитор», 1991
37. Савельева Н.М. Календарные и свадебные песни села Верещаки Брянской области. Сборник. Брянск, 1993

38. Савельева Н.М. Сумские песни. М., МГК им. Чайковского, 1995
39. Тархова А., Мальков Н. Песни села Канаевки. Пенза, 2006
40. Терентьева Л.А. Народные песни Куйбышевской области.
Куйбышевский государственный институт культуры, 1983
41. Фёдоров А.И. Хороводные и игровые песни Сибири. Новосибирск,
«Наука», 1985
42. Христиансен Л.Л. Уральские народные песни.
43. Щуров В.М. Русские песни Алтая. Выпуск 1. Песни Убино-Ульбинской долины. М.,
«Композитор», 2004
44. Щуров В.М. Южнорусская песенная традиция. Исследования. М.,
«Советский композитор», 1987

Список рекомендуемых аудио и видеоматериалов

аудио и грамофонные записи этнографических исполнителей и коллективов

16. Антология. «Музыкальный фольклор СССР», «Фирма Мелодия», 1989.
Пластинка 1 «Народная музыка южной России», пластинка 2 «Песни русского казачества»
17. Антология. «Музыкальное творчество народов СССР», Музыкальный фольклор
средней полосы России и Поволжья, «Фирма Мелодия», 1990
18. Антология. «Музыкальное творчество народов СССР», Русская народная музыка
Севера и Сибири, ВТПО «Фирма Мелодия», 1990
19. Антология. «Музыкальное творчество народов СССР», Музыкальный фольклор
западной России, «Фирма Мелодия», 1990
20. «Антология народной музыки. Душа народа». «Фирма Мелодия», 2009
21. Песни Вятской губернии и Белорусского Полесья. (Аудио приложение к книге М. Л.
Копыловой «В поисках костяной иглы»), 2005:
Экспедиционные записи Вятской губернии «Календарь» и «Свадьба»
22. Из коллекции Кабинета народной музыки Воронежской государственной академии
искусств, выпуски 1-8, «Фольклорный ансамбль села Фоцеватово Белгородской
области», «Фольклорный ансамбль села Плехово Курской области», «Фольклорный
ансамбль села Русская Буйловка Воронежской области», «Фольклорный ансамбль села
Глуховка Белгородской области», «Фольклорный ансамбль сел Пузево и Гвазда
Воронежской области»,
«Фольклорный ансамбль «Воля» Воронежского государственного института искусств»
23. Из собрания фонограмм архива Института русской литературы (Пушкинский Дом)
РАН, «Эпические стихи и притчи Русского Севера», 1986
24. Из собрания фонограмм архива Института русской литературы (Пушкинский
Дом) РАН, «Музыкальный эпос русского севера», 2008 год
25. «На Петра хлеб пекла». Исторические концерты Фольклорной комиссии. (Песни
Русско-Белорусско-Украинского пограничья). - 2009, АРЕ
26. «Конь бежит колокол звенит». Песни Архангельской, Псковской и Витебской
земель, 1999

27. Народный календарь. Песни народных праздников и обрядов. Выпуски 1 и 2. «Фирма Мелодия», 1989

28. Традиционная музыка русского северо-запада «Музыка Русского Поозерья», LiveMusicTradition, 2005

29. Традиционное искусство Поозерья. «Вечериночная музыка». «Мелодия», 1990

30. «Казачи – некрасовцы на концерте в Московской консерватории». «Мелодия», 1984

записи фонотеки отдела РНХ музыкального колледжа им. Гнесиных

9. Западнорусский певческий стиль: песни Брянской, Калужской, Псковской и Смоленской областей

10. Казачья певческая традиция: Дон, Кубань, Некрасовцы, Оренбургские казаки, Терцы

11. Северный певческий стиль: песни Архангельской, Вологодской, Ленинградской, Мурманской областей

12. Сибирская певческая традиция: песни Кемеровской, Новосибирской, Омской, Свердловской областей и Красноярского края

13. Средне-Волжский певческий стиль: Пенза, Саратов, Ульяновск, Уфа

14. Среднерусский певческий стиль: песни Ивановской, Костромской, Московской и Тульской областей

15. Уральская певческая традиция: заводской фольклор

16. Южнорусская певческая традиция: песни Белгородской, Воронежской, Курской, Липецкой, Рязанской областей

другие аудио и видеоматериалы

- цикл видео фильмов «Мировая деревня» и «За околицей»;

ПРОГРАММА

по учебному предмету

ПО.01.УП.02 МУЗЫКАЛЬНЫЙ ИНСТРУМЕНТ

(Баян, аккордеон)

Структура программы учебного предмета

I. Пояснительная записка

- Характеристика учебного предмета, его место и роль в образовательном процессе;
- Срок реализации учебного предмета;
- Объем учебного времени, предусмотренный учебным планом образовательного учреждения на реализацию учебного предмета;
- Форма проведения учебных аудиторных занятий;

- Цели и задачи учебного предмета;
- Обоснование структуры программы учебного предмета;
- Методы обучения;
- Описание материально-технических условий реализации учебного предмета;

II. Содержание учебного предмета

- Сведения о затратах учебного времени;
- Годовые требования по классам;

III. Требования к уровню подготовки обучающихся

IV. Формы и методы контроля, система оценок

- Аттестация: цели, виды, форма, содержание;
- Критерии оценки;

V. Методическое обеспечение учебного процесса

Методические рекомендации педагогическим работникам;

- Методические рекомендации по организации самостоятельной работы;
- **VI. Списки рекомендуемой нотной и методической литературы**
- Учебная литература;
- Учебно-методическая литература;- Методическая литература;

I. Пояснительная записка

1. Характеристика учебного предмета, его место и роль в образовательном процессе.

Программа учебного предмета «Музыкальный инструмент» по виду инструмента «баян, аккордеон» разработана на основе примерной программы и рекомендаций по разработке программ учебных предметов А.О. Аракеловой с учетом федеральных государственных требований к дополнительной предпрофессиональной общеобразовательной программе в области музыкального искусства «Музыкальный фольклор», с учетом рекомендуемых Министерством культуры Российской Федерации примерных учебных планов, а также на основе положения о дополнительной предпрофессиональной общеобразовательной программе в области музыкального искусства.

Учебный предмет «Музыкальный инструмент (баян, аккордеон)» направлен на приобретение детьми знаний, умений и навыков игры на баяне, аккордеоне, получение ими художественного образования, а также на эстетическое воспитание и духовно-нравственное развитие ученика.

Обучение детей в области музыкального искусства ставит перед педагогом ряд задач как учебных, так и воспитательных. Решения основных вопросов в этой сфере образования направлены на раскрытие и развитие индивидуальных способностей учащихся, а для наиболее одаренных из них – на их дальнейшую профессиональную деятельность. Учебный план по дополнительной предпрофессиональной общеобразовательной программе в области искусства «Народные инструменты» направлен на приобретение обучающимися музыкальноисполнительских знаний, умений, навыков.

2. Срок реализации учебного предмета «Музыкальный инструмент (баян, аккордеон)» для детей, поступивших в образовательное учреждение в первый класс в возрасте:

– с шести лет шести месяцев до девяти лет, составляет 8(9) лет;

Для детей, не закончивших освоение образовательной программы основного общего образования или среднего (полного) общего образования и планирующих поступление в образовательные учреждения, реализующие основные профессиональные образовательные программы в области музыкального искусства, срок освоения может быть увеличен на один год.

3. Объем учебного времени, предусмотренный учебным планом МБУДО «ДШИ № 2» с учетом часов вариативной части, направленных на углубление содержания учебного предмета «Музыкальный инструмент (баян, аккордеон)»

Таблица 1

Срок обучения	8 лет	9-й год обучения
Максимальная учебная нагрузка (в часах)	987	165
Количество часов на	329	66
аудиторные занятия		
Кол-во часов на внеаудиторную (самостоятельную) работу	658	99

4. Форма проведения учебных аудиторных занятий: индивидуальная, рекомендуемая продолжительность урока – 40 минут.

Индивидуальная форма позволяет преподавателю лучше узнать ученика, его музыкальные возможности, способности, эмоционально-психологические особенности.

**5. Цели и задачи учебного предмета «Музыкальный инструмент
(баян, аккордеон)»**

Цели:

- развитие музыкально-творческих способностей учащегося на основе приобретенных им знаний, умений и навыков, позволяющих воспринимать, осваивать и исполнять на инструменте произведения различных жанров и форм в соответствии с ФГТ; -определение наиболее одаренных детей и их дальнейшая подготовка к продолжению обучения в средних профессиональных музыкальных учебных заведениях.

Задачи:

- выявление творческих способностей ученика в области музыкального искусства и их развитие в области исполнительства на инструменте до уровня подготовки, достаточного для творческого самовыражения и самореализации;
- овладение знаниями, умениями и навыками игры на инструменте, позволяющими выпускнику приобретать собственный опыт музицирования;
- приобретение обучающимися опыта творческой деятельности;
- формирование навыков сольной исполнительской практики и коллективной творческой деятельности, их практическое применение;
- достижение уровня образованности, позволяющего выпускнику самостоятельно ориентироваться в мировой музыкальной культуре;
- формирование у лучших выпускников осознанной мотивации к продолжению профессионального обучения и подготовки их к вступительным экзаменам в профессиональное образовательное учреждение.

6. Обоснование структуры программы учебного предмета «Музыкальный инструмент (баян, аккордеон)».

Программа содержит необходимые для организации занятий параметры:

- сведения о затратах учебного времени, предусмотренного на освоение учебного предмета;
- распределение учебного материала по годам обучения;

- описание дидактических единиц учебного предмета;
- требования к уровню подготовки обучающихся;
- формы и методы контроля, система оценок;
- методическое обеспечение учебного процесса.

В соответствие с данными направлениями строится основной раздел программы «Содержание учебного предмета».

7. Методы обучения

Для достижения поставленной цели и реализации задач предмета используются следующие методы обучения:

- словесный (рассказ, беседа, объяснение);
- метод упражнений и повторений (выработка игровых навыков ученика, работа над художественно-образной сферой произведения);
- метод показа (показ педагогом игровых движений, исполнение педагогом пьес с использованием многообразных вариантов показа);
- объяснительно-иллюстративный (педагог играет произведение ученика и попутно объясняет);
- репродуктивный метод (повторение учеником игровых приемов по образцу учителя); - метод проблемного изложения (педагог ставит и сам решает проблему, показывая при этом ученику разные пути и варианты решения);
- частично-поисковый (ученик участвует в поисках решения поставленной задачи).

Выбор методов зависит от возраста и индивидуальных особенностей учащегося.

8. Описание материально-технических условий реализации учебного предмета.

Материально-техническая база образовательного учреждения соответствует санитарным и противопожарным нормам, нормам охраны труда.

Учебные аудитории для занятий по предмету «Музыкальный инструмент (баян, аккордеон)» оснащены инструментами и имеют площадь не менее 9 кв. метров.

II. Содержание учебного предмета

1. Сведения о затратах учебного времени, предусмотренного на освоение учебного предмета «Музыкальный инструмент (баян, аккордеон)», на максимальную, самостоятельную нагрузку обучающихся и аудиторные занятия:

Срок обучения 8(9) лет

Таблица 2

	Распределение по годам обучения								
Класс	1	2	3	4	5	6	7	8	9
Продолжительность учебных занятий	32	33	33	33	33	33	33	33	33
Количество часов на аудиторные занятия	1	1	1	1	1	1	2	2	2
Общее кол-во часов на аудиторные занятия	329								66
	395								
Количество часов на внеаудиторные занятия	2	2	2	2	2	2	2	2	2
Общее количество часов на внеаудиторные (самостоятельные) занятия по годам	64	66	66	66	66	66	66	66	66
Общее количество часов на внеаудиторные (самостоятельные) занятия	329								66
	395								
Максимальное количество часов занятия в неделю	2	2	2	2	2	2	4	4	4
Общее максимальное количество часов по годам	64	66	66	66	66	66	132	132	132
Общее максимальное количество часов на весь период обучения	658								132
	790								

Учебный материал распределяется по годам обучения - классам. Каждый класс имеет свои дидактические задачи и объем времени, данное время направлено на освоения учебного материала.

Годовые требования по классам

Срок обучения – 8(9) лет

Первый класс

Значение «донотного» периода в работе с начинающими, опора на слуховые представления. Активное слушание музыки (игра педагога, домашнее прослушивание музыки по желанию ученика) с последующим эмоциональным откликом ученика (в виде рисунка, рассказа).

Пение знакомых песен, простых попевок, песенок, пьес, исполняемых педагогом, навыки распознавания несложных мелодий.

Развивать умение определять характер музыки (весёлый, грустный, ласковый, спокойный), различать мелодию и ритм незнакомых песен.

Определять по слуху направления движения мелодии (выше, ниже – «тоньше», «толще»).

Накопление простейших музыкальных впечатлений.

Кратко ознакомить с устройством инструмента (баяна, аккордеона); показать его художественные возможности. Сообщение сведений о строении правой и левой клавиатур (название рядов и клавишей на них, расположение соответствующих каждой клавише звуков, различных октав, диапазон инструмента).

Изучение условных обозначений басов и готовых аккордов левой клавиатуры, демонстраций их звучания; функции левой и правой рук при игре на аккордеоне. Посадка учащегося и постановка инструмента (общее положение корпуса, ног, рук, кистей и пальцев, учёт физических особенностей и развития конкретного ученика; правильное пользование ремнями баяна, аккордеона и т.д.). Соотнесение конкретных нотных знаков с реальным звучанием их на инструменте. Упражнения без инструмента, направленные на освоение движений, используемых в дальнейшем при игре на инструменте. Игра упражнений, песенок-прибауток на отдельно взятой ноте, небольшие пьесы из нескольких нот. Знакомство с элементами музыкальной грамоты. Освоение музыкального ритма в виде простых ритмических упражнений, связанных с иллюстрацией на инструменте ритма слов. Игра ритмических рисунков. Выработка первичных навыков ориентировки в нотном тексте и на клавиатуре инструмента. Приобретение умений элементарного звукоизвлечения (совместное движение меха и нажим клавишей). Ознакомление с общими аппликатурными закономерностями для аккордеона (баяна). Положение правой руки на клавиатуре инструмента при исполнении гаммаобразных мелодических последовательностей.

Формирование элементарных навыков ведения меха (плавно, ровно, активно). Постепенное освоение части диапазона (не более октавы) правой рукой. Воспроизведение звучания различных длительностей нот (четверть, половинная, целая, восьмая). Смена

направления движения меха (на тактовой черте) при «произнесения» их. Вслушивание в звуки (высота, протяжённость, тембр и др).

Подбор по слуху небольших попевок, народных мелодий, знакомых песен. Воспитание в ученике элементарных правил сценической этики, навыков мобильности, собранности при публичных выступлениях.

В течение 1 года обучения ученик должен пройти:

6 - 8 небольших пьес различного характера.

Примерный репертуарный список для контрольного урока в конце первого полугодия: Считалочки «Андрей-воробей», «Сорока-сорока», «Паровоз», «Дождик» и др.

Примерные программы академического концерта:

Вариант 1

1. Калюжный С. Одуванчик
2. Калининков В. Тень- Тень

Вариант 2

1. Д. Кабалевский – Маленькая пьеска
2. В. Иванов – В лесу

Примерный репертуарный список:

Гречанинов А. «Башкирская песня»

Арман Ж. «Пьеса»

Селени И. «Венгерская песня»

Телеман Г. «Пьеса»

Сароян С. «Колыбельная»

Слонов Ю. «Первый вальс»

Слонов Ю. «Шутливая песенка»

Любарский Н. «Курочка»

Любарский Н. Украинская народная песня «По дороге жук, жук»

Латышская народная песня «Кукушка»

Лазаренко А.(обр.) «Камаринская»

Русские народные песни: «А мы просо сеяли», «Не летай, соловей», «У кота воркота», «Дудка»

Второй класс

Работа над дальнейшей стабилизацией посадки и постановки исполнительского аппарата, координацией рук. Освоение технологии исполнения основных штрихов (стаккато, легато). Освоение более сложных ритмических рисунков. Знакомство с основными музыкальными терминами. Контроль над свободой исполнительского аппарата. Контроль над свободой игровых движений. Смена направлений движения меха – быстро, «мягко», без толчков. Усвоение основных способов звукоизвлечения (удар, нажим) правой рукой, игра ровным звуком нон легато и легато гаммаобразных последовательностей правой рукой, свобода (не напряженность) исполнительского аппарата. Слуховой контроль над качеством звука (певучий, мягкий, напевный).

Освоение части мажорного звукоряда левой рукой. Естественность и рациональность движений (рук, пальцев). Координация движений правой и левой рук при игре на инструменте. Овладение основными приёмами аккомпанемента (мягкое чередование баса и аккорда, отрывистое их исполнение). Приобретение навыков игры мелодических последовательностей левой рукой (не более 3-4 звуков). Исполнение полного мажорного звукоряда левой рукой (применение наиболее сильных 2, 3 и 4-го пальцев).

Воспитание аппликатурной дисциплины; частичное самостоятельное нахождение рациональной аппликатуры. Использование специальных упражнений на координацию мышечных движений. Отработка в упражнениях исполнения крещендо и диминуэндо. Осознанная игра песен и пьес с соблюдением несложных динамических изменений (крещендо, диминуэндо и другие элементы выразительности).

Формирование чувства целостности исполняемых песен и пьес. Игра хроматических, динамических, ритмических упражнений, охватывающих освоенный учеником диапазон инструмента.

Овладение основными уровнями динамического звучания (форте, пиано) Применение динамики как средства музыкальной выразительности для создания яркого художественного образа.

В течение 2 года обучения ученик должен пройти:

6-8 разнохарактерных пьес, 2 этюда на различные виды техники. Чтение нот с листа наиболее лёгких упражнений и пьес отдельно каждой рукой.

Примерные программы контрольного урока:

Вариант 1

1. Шуберт Ф. «Лендлер»
2. Бажилин Р. «Частушка»

Вариант 2

1. Русская народная песня «Белолица – круглолица»

2. Спадавецкая А. «Добрый жук»

Вариант 3

1. Качурбина М. «Мишка с куклою танцуют полечку»

2. Русская народная песня «По Дону гуляет»

Примерный репертуарный список:

Балакирев М. «Хороводная»

Бах И. С. «Менуэт»

Глинка М. «Украинская песня»

Гречанинов А. «Скучный рассказ»

Власов В. «Свирель»

Ефимов В. «Плясовая»

Кажлаев М. «Утро»

Лондонов П. «Напев»

Мясков К. «Кошки- мышки»

Акимов Ю. (обр.) Русская народная песня «Заплетися, плетень»

Английские народные песни: «Что там случилось?», « Куда пропал мой щенок?»

Белорусская народная песня «Перепелочка»

Бонаков В. Этюды № № 15-22

Черни К. Этюд № 130 До мажор

Шитте Л. Этюд До мажор. Этюд № 31 ля минор. Этюд № 34 ля минор

Третий класс

Вся работа педагога: объяснения, показ отдельных деталей и иллюстрирование пьес, критерии оценок, контроль над самостоятельной работой - приобретает качественно иной характер и должна быть более критично направлена на достижение учеником свободной и осмысленной игры.

Отработка навыков ведения меха и смена направлений его движения плавное и активное движение левой рукой, равномерное усилие на сжим и разжим, незаметная смена направлений его движения, совмещение смены направлений движения меха со снятием звучания.

Развитие в ученике творческой инициативы. Более активное привлечение ученика во все этапы обучения (обозначение аппликатуры, динамики, поиск приёма, штриха, создание художественного образа). Исполнение этюдов и пьес с более сложными ритмическими

рисунками. Развитие музыкально-образного мышления и исполнительских навыков учащихся. Работа над качеством звука, сменой позиций, ритмом. Работа над различными способами ведения меха, используя динамические и агогические нюансы. Закрепление освоенных терминов, изучение новых терминов

В течение 3 года обучения ученик должен пройти:

6-8 произведений: 1-2 произведения с элементами полифонии, 4-5 пьес, 2 этюда на разные виды техники. Чтение нот с листа наиболее лёгких упражнений и пьес. Подбор по слуху.

Примерные программы контрольного урока:

Вариант 1

1. Б. Савельев «Неприятность эту мы переживем»
2. Польская народная песня «Кукушечка»

Вариант 2

1. Гайдн И. «Танец»
2. Доренский А. «Регтайм»

Вариант 3

1. А. Гурилёв «Песня»
2. Ф. Шуберт «Немецкий танец»

Примерный репертуарный список:

Бланжини Ф. «Ариетта»

Гедике А. «Фугато»

Лондонов П. «Пьеса в полифоническом роде», «Песня»

Бетховен Л. «Сонатина» Соль мажор, «Легкая соната»

Тюрк Д. «Маленькое рондо»

Козловский И. «Старинный танец»

Лядов А. «Колыбельная»

Робер М. «Марш»

Шуберт Ф. «Форель»

Шуберт Ф. «Вальс»

Брамс И. «Колыбельная»

Шаинский В. «Песня о кузнечике»

Подгорный В. Полька

Зубарев А. (обр.) Белорусская народная песня «Прилетели гуси»

Лазаренко А. (обр.) Украинские народные песни: «Болит моя головушка», «Скрипка и бубен»

Барток Б. Этюд До мажор

Бонаков В. Этюды № № 27,30., № № 21-31

Четвертый класс

Дальнейшее последовательное совершенствование освоенных ранее приемов игры, штрихов. Более тщательная работа над игровыми движениями обеих рук в отдельности и их координацией. Работа над развитием музыкально-образного мышления, творческого художественного воображения. Развитие музыкально-образного мышления и исполнительских навыков при более высоких требованиях к качеству звука и выразительности исполнения. Контроль педагогом самостоятельной работы ученика: поэтапность работы над произведением.

В течение 4 года обучения ученик должен пройти:

6-8 произведений, 2-3 этюда на разные виды техники, 2 произведения для самостоятельной работы.

Примерные программы академического концерта:

Вариант 1

1. Келер Л. «Тирольская песня»
2. Русская народная песня «Неделька»

Вариант 2

1. Моцарт В. «Вальс»
2. Шевченко С. «Канон»

Примерный репертуарный список:

Агафанов О. Этюд Фа мажор

Блинов Ю. Этюд Ми мажор

Буринская В. Этюд Ля мажор

Звонарев О. Этюд Фа мажор

РНП «Вдоль улицы в конец»

Владимирские напевы

РНП «В низенькой светелке»

Русский танец «Гусачок»
Новиков А. «Девичья хороводная»
Шишаков Ю. «Журчащий ручеек»
Грибоедов А. «Вальс»
Майкапар С. «Полька» Чайковский
П. «Мазурка»
Бетховен Л. «Полонез»
Бах Ф. «Менуэт»
Гендель Г. «Менуэт», «Гавот»
Корелли А. «Сарабанда»
Чайкин Н. «Маленькое рондо»

Пятый класс

Развитие и совершенствование всех ранее освоенных музыкально–исполнительских навыков игры на инструменте.

Работа над интонационной выразительностью, ясностью фразировки. Дальнейшее развитие музыкально-художественного мышления, исполнительских навыков и самостоятельности учащихся Работа над цельностью исполнения музыкального произведения.

В течение 5 года обучения ученик должен пройти:

4-6 произведений (1-2 произведения с элементами полифонии, 2-3 пьесы , 2 этюда на разные виды техники.

Примерные программы контрольного урока:

Вариант 1

- 1.Хаслингер Т. «Сонатина»
- 2.Варламов А. «На заре ты её не буди»

Вариант 2

- 1.Сперонтес «Менуэт»
- 2.Р.н.п. «Как на улице шумят» Обр. Павина С.

Примерный репертуарный список:

Аксюк С. Этюды – пьесы для баяна
Галкин В. Этюды для баяна

Тышкевич Г. Этюд Си- бемоль мажор
Холминов А. Этюд Фа мажор Кулау
Ф. Сонатина До мажор
Чайковский П. Песенка
Гендель Г. Ария
Моцарт В. Сонатина До мажор
Некрасов Ю. Легкая сонатина
Барток Б. Пьеса на венгерскую народную пьесу
Грибоедов А. Вальс
РНП “Под яблонью зеленою” обр. В. Мотова
РНП “ Я в садочке была”

Шестой класс

Совершенствование всех ранее изученных приемов в более сложном по техническому и художественному содержанию варианте. Развитие аппликатурной грамотности. Умение самостоятельно разбираться в основных элементах фразировки (мотив, фраза, предложение, часть). Совершенствование навыков музыкального мышления и исполнения.

В течение 6 года обучения ученик должен пройти:

6-8 произведений (1-2 полифонических произведения, 3-4 пьесы, 1-2 этюда на разные виды техники, 2 произведения для самостоятельной работы). Чтение нот с листа. Подбор по слуху.

Примерные программы академического концерта:

Вариант 1

1. А. Гендель «Чакона»
2. Сл. полька «Эй, пляши, девчонка»

Вариант 2

1. Мюллер В. «Полифоническая пьеса»
2. Коробейников А. «Жеманная кадрили»

Примерный репертуарный список:

Бертини А. Этюды соль мажор, ми минор и до мажор

Дювернуа Д. Этюды До мажор, ля минор

Беркович И. Этюд ре мажор, ля минор

Альбом баяниста, вып.2. «Русские песни и танцы»:

«Час да по часу» русская народная песня

«Зачем тебя я, милый мой узнала» русская народная песня

Агафонов О. На Истре

Коняев С. Романс

Седьмой класс

Совершенствование всех ранее освоенных учеником музыкально–исполнительских навыков игры на инструменте должно проходить в тесной связи с развитием его общего культурного уровня, его стремлением к творческой самостоятельности, активности.

В течение 7 года обучения ученик должен пройти:

4-6 произведений (1-2 полифонических произведений или с элементами полифонии, 3-4 пьесы, 1-2 этюда на разные виды техники).

Варианты программ академического концерта:

Вариант 1

1. В.Моцарт «Менуэт»
2. РНП «Как у наших у ворот»

Вариант 2

1. Д.Штейбельт «Сонатина» До мажор
2. А.Легостаев «Воспоминание»

Восьмой класс

Продолжение совершенствования всех ранее освоенных учеником музыкально–исполнительских навыков игры на инструменте. Подготовка к выпускному экзамену.

В течение 8 года обучения ученик должен пройти:

4-6 произведений (1 полифоническое произведение, 2-3 пьесы, 1 этюд).

Учащийся может пройти в году две программы, может повторить произведение из программы предыдущих классов. Главная задача этого класса - представить выпускную программу в максимально готовом виде.

Варианты программ выпускного экзамена:

Вариант 1

1. И.Прач «Тема и вариация»
2. «Деревенская полька» обр.А.Легостаева

Вариант 2

1. Д.Штейбельт «Сонатина» ля минор
2. А.Гедике «Сарабанда»

Вариант 3

- 1.П.Чайковский «Мазурка»
- 2.у.н.п. «Ой, ходила, дивчина»

Вариант 4

- 1.И.С. Бах «Менуэт»
- 2.р.н.п. «Как пошли наши подружки»

Рекомендуемый репертуарный список:

- Ф. Бланджини «Ариетта» e-moll
- Т. Салютринская «Сонатина» G-dur
- С.Б редис «Полифоническая миниатюра»
- А. Петров «А Цыган идет», перел. Г.Лещенко
- Р. Лехтинен «Летка-енка»
- Обр. Д. Самойлова «Во кузнице»
- Н. Чайкин «Вальс»
- Ж. Дювернуа Этюд a-moll
- Р.н.п. «Рябинушка», обр. А.Новикова
- Я. Френкель «Вальс-расставания»
- С. Бредис « Маленькая прелюдия»
- С. Бредис «Веселые ритмы»

У.н.п. «Ехал казак за Дунай», обр. А.Онегина Обр.

В. Машкова «Травушка-муравушка»

Перел. Б.Самойленко «Российская кадрили»

Ж. Дювернуа Этюд C-dur

Учащиеся, продолжающие обучение в 9 классе, сдают выпускной экзамен в 9 классе.

Девятый класс

Подготовка профессионально ориентированных учащихся к поступлению в средние специальные учебные заведения. В связи с этим перед учеником по всем вопросам музыкального исполнительства ставятся повышенные требования:

- к работе над техникой в целом;
- к работе над произведением,
- к качеству самостоятельной работы;
- к сформированности музыкального мышления.

С целью воспитания в ученике навыков культурно-просветительской деятельности рекомендуется участие учащихся в лекциях-концертах, тематических концертах в других учебных заведениях (детских садах, общеобразовательных учреждениях и т. д.)

В течение 9 года обучения ученик должен пройти:

4-5 произведений (1 полифоническое произведение, 1-произведение крупной формы, 1-2 пьесы, 1 этюд).

Примерная программа выпускного экзамена:

1. *Вариант 1*

1. Ф.Шуберт «Серенада»

2. Р.н.п. «Как у наших у ворот», обр. В.В.Баканова

Вариант 2

1. А.Легостаев «Вальс-воспоминание»

2. С.Бредис «Летний вечер»

Вариант 3

1. А.Корелли «Адажио»

2. у.н.п. «Сусидка»

Рекомендуемый репертуарный список:

- Э. Лоуренс «Инес»
- Г. Шендерев «Колыбельная»
- С. Бредис «Летний вечер»
- Обр. С. Угриновича «Украинская народная песня»
- С. Бредис «Ковбой возвращается»
- С. Бредис «Романс»
- И. Шатров «На сопках Маньчжурии» Обр.
- А. Денисова «Цыганский танец»
- Обр. Д. Самойлова «Как у нас-то козел»
- А. Денисов Два этюда
- А. Харченко Этюд №1 F-dur
- И. Кригер «Бурре»
- П. Локателли «Менуэт» G-dur
- И. Прач «Тема и вариация»
- Т. Лак «Сонатина» 1 часть C-dur
- Р.н.п. «В сыром бору тропина», обр. А.Онегина
- Обр. Б. Самойленко «Тонкая рябина»
- Еврейский народный танец «Хава Нагила»

III. Требования к уровню подготовки обучающихся

Данная программа отражает разнообразие репертуара, его академическую направленность, а также демонстрирует возможность индивидуального подхода к каждому ученику. Содержание программы направлено на обеспечение художественно-эстетического развития учащегося и приобретения им художественно-исполнительских знаний, умений и навыков.

Таким образом, ученик к концу прохождения курса программы обучения должен знать:

- основные исторические сведения об инструменте;
- конструктивные особенности инструмента;
- элементарные правила по уходу за инструментом и уметь их применять

- основы музыкальной грамоты;
 - систему игровых навыков и уметь применять ее самостоятельно;
 - основные средства музыкальной выразительности (тембр, динамика, штрих, темп и т. д.);
 - основные жанры музыки (инструментальный, вокальный, симфонический)
- технические и художественно-эстетические особенности, характерные для сольного исполнительства на инструменте;
- функциональные особенности строения частей тела и уметь рационально использовать их в работе игрового аппарата;

Ученик к концу прохождения курса программы обучения должен уметь:

- самостоятельно определять технические трудности несложного музыкального произведения и находить способы и методы в работе над ними;
 - самостоятельно среди нескольких вариантов аппликатуры выбрать наиболее удобную и рациональную;
 - самостоятельно, осознанно работать над несложными произведениями, опираясь на знания законов формообразования, а также на освоенную в классе под руководством педагога методику поэтапной работы над художественным произведением;
 - творчески подходить к созданию художественного образа, используя при этом все теоретические знания и предыдущий практический опыт в освоении штрихов, приемов и других музыкальных средств выразительности;
- на базе приобретенных специальных знаний давать грамотную адекватную оценку многообразным музыкальным событиям;
- играть по нотам;
 - читать с листа несложные произведения
- публично выступать, как в качестве солиста, так и в различных ансамблях.

Реализация программы обеспечивает:

- наличие у обучающегося интереса к музыкальному искусству, самостоятельному музыкальному исполнительству;
- комплексное совершенствование игровой техники, которая включает в себя вопросы динамики, артикуляции, интонирования, а также организацию работы игрового аппарата, развитие крупной и мелкой техники;

-сформированный комплекс исполнительских знаний, умений и навыков, позволяющий использовать многообразные возможности инструмента для достижения наиболее убедительной интерпретации авторского текста;

-знание художественно-исполнительских возможностей инструмента; -

знание музыкальной терминологии;

- знание репертуара для баяна (аккордеона), включающего произведения разных стилей и жанров, произведения крупной формы (концерты, сонаты, сюиты, циклы) в соответствии с программными требованиями;

-в старших, ориентированных на профессиональное обучение классах, умение самостоятельно выбрать для себя программу;

-наличие навыка по чтению с листа музыкальных произведений;

-умение транспонировать и подбирать по слуху;

-навыки по воспитанию слухового контроля, умению управлять процессом исполнения музыкального произведения;

-навыки по использованию музыкально-исполнительских средств выразительности, выполнению анализа исполняемых произведений, владению различными видами техники исполнительства, использованию художественно оправданных технических приемов; -

наличие творческой инициативы, сформированных представлений о методике разучивания музыкальных произведений и приемах работы над исполнительскими трудностями; -

наличие навыков репетиционно - концертной работы в качестве солиста.

IV. Формы и методы контроля, система оценок

1. Аттестация: цели, виды, форма, содержание

Каждый из видов контроля успеваемости учащихся имеет свои цели, задачи и формы.

Контрольные уроки направлены на выявление знаний, умений и навыков учащихся в классе по специальности. Они не требуют публичного исполнения и концертной готовности. Это своего рода проверка навыков самостоятельной работы учащегося, проверка технического роста. Контрольные прослушивания выпускников проводятся в классе в присутствии комиссии, включают в себя элементы беседы с учащимся, и предполагают обязательное обсуждение рекомендательного характера с целью проверки степени готовности учащихся выпускных классов к итоговой аттестации. Также преподаватель может сам назначать и проводить контрольные уроки в течение четверти в зависимости от индивидуальной успеваемости ученика, от этапности изучаемой программы с целью повышения мотивации в ученике к учебному процессу. Контрольные уроки проводятся в счет аудиторного времени, предусмотренного на учебный предмет.

Академические концерты проводятся на учебных занятиях в счет аудиторного времени, предусмотренного на учебный предмет, и предполагают исполнение программы в

присутствии комиссии. Зачеты дифференцированные, с обязательным методическим обсуждением, носящим рекомендательный характер. Переводные экзамены проводятся в конце каждого учебного года. Исполнение полной программы демонстрирует уровень освоения программы данного года обучения. Переводной экзамен проводится с применением дифференцированных систем оценок, завершаясь обязательным методическим обсуждением. Экзамены проводятся за пределами аудиторных учебных занятий. Учащийся, освоивший в полном объеме программу, переводится в следующий класс. Итоговая аттестация (экзамен) определяет уровень и качество освоения образовательной программы. Экзамен проводится в выпускных классах: 5 (6) или 8(9) в соответствии с действующими учебными планами. Итоговая аттестация проводится по утвержденному директором школы расписанию.

2. Критерии оценок

Для аттестации обучающихся создаются фонды оценочных средств, включающие методы контроля, позволяющие оценить приобретенные знания, умения, навыки. По итогам исполнения выставляются оценки по пятибалльной шкале.

Оценка	Критерии оценивания исполнения
5 («отлично»)	Яркая, осмысленная игра, выразительная динамика, правильно сыгранный текст.
4 («хорошо»)	Оценка отражает грамотное исполнение с небольшими недочетами (как в техническом плане, так и в художественном).
3 («удовлетворительно»)	Исполнение с большим количеством недочетов, а именно: недоученный текст, слабая техническая подготовка, малохудожественная игра, отсутствие свободы игрового аппарата и т.д.
2 («неудовлетворительно»)	Комплекс серьезных недостатков, невыученный текст, отсутствие домашней работы, а также плохая посещаемость аудиторных занятий
Зачет (без оценки)	Отражает достаточный уровень подготовки и исполнения на данном этапе обучения. Согласно ФГТ, данная система оценки качества исполнения является основной.

Фонды оценочных средств призваны обеспечивать оценку качества приобретенных выпускниками знаний, умений и навыков, а также степень готовности учащихся выпускного класса к возможному продолжению профессионального образования в области музыкального искусства.

При выведении итоговой (переводной) оценки учитываются следующие параметры:

1. Оценка годовой работы учащегося.
2. Оценки за академические концерты, зачеты или экзамены.
3. Другие выступления учащегося в течение учебного года.

При выведении оценки за выпускные экзамены должны быть учтены следующие параметры:

1. Учащийся должен продемонстрировать достаточный технический уровень владения инструментом.
2. Убедительно раскрытый художественный образ музыкального произведения.
3. Понимание и отражение в исполнительской интерпретации стиля исполняемого произведения.

При выпускных экзаменах оценка ставится по пятибалльной шкале («отлично», «хорошо», «удовлетворительно», «неудовлетворительно»).

Оценки выставляются по окончании четвертей и полугодий учебного года. Фонды оценочных средств призваны обеспечивать оценку качества приобретенных выпускниками знаний, умений, навыков и степень готовности выпускников к возможному продолжению профессионального образования в области музыкального искусства.

V. Методическое обеспечение учебного процесса

1. Методические рекомендации педагогическим работникам

В работе с учащимся преподаватель должен следовать основным принципам дидактики: последовательность, систематичность, доступность, наглядность в освоении материала. Процесс обучения должен протекать с учетом индивидуальных психических особенностей ученика, его физических данных. Педагог должен неустанно контролировать уровень развития музыкальных способностей своих учеников.

В начале каждого полугодия преподаватель составляет для учащегося индивидуальный план, который утверждается заведующим отделом. В конце учебного года преподаватель представляет отчет о его выполнении с приложением краткой характеристики работы обучающегося. При составлении индивидуального плана следует учитывать индивидуально-личностные особенности и степень подготовки обучающегося. В репертуар

необходимо включать произведения, доступные по степени технической и образной сложности, высокохудожественные по содержанию, разнообразные по стилю, жанру, форме и фактуре. Необходимым условием для успешного обучения на баяне (аккордеоне) является формирование у ученика уже на начальном этапе правильной посадки, постановки рук, целостного исполнительского аппарата.

Работа над качеством звука, интонацией, разнообразными ритмическими вариантами, динамикой (средствами музыкальной выразительности) должна последовательно проводиться на протяжении всех лет обучения и быть предметом постоянного внимания педагога. В этой связи педагогу необходимо научить ученика слуховому контролю и контролю по распределению мышечного напряжения. Работа над музыкальным произведением должна проходить в тесной художественной и технической связи.

Важной задачей предмета является развитие навыков самостоятельной работы над домашним заданием. В качестве проверки знаний ученика об основных этапах в работе над произведением можно порекомендовать ученику выучить самостоятельно произведение, которое по трудности должно быть легче произведений, изучаемых по основной программе. Большое значение в воспитании музыкального вкуса отводится изучаемому репертуару. Помимо обработок народных мелодий, органично звучащих на народных инструментах и составляющих основу репертуара, необходимо включать в учебные программы переложения лучших образцов зарубежной и отечественной классики.

2. Методические рекомендации по организации самостоятельной работы

Объем самостоятельной работы определяется с учетом минимальных затрат на подготовку домашнего задания, параллельного освоения детьми программы начального и основного общего образования, с опорой на сложившиеся в учебном заведении педагогические традиции и методическую целесообразность, а также индивидуальные способности ученика.

Ученик должен быть физически здоров. Занятия при повышенной температуре опасны для здоровья и нецелесообразны, так как результат занятий всегда будет отрицательным. Необходимо помочь ученику организовать домашнюю работу, исходя из количества времени, отведенного на занятие. В самостоятельной работе должны присутствовать разные виды заданий:

- игра технических упражнений, гамм и этюдов (с этого задания полезно начинать занятие и тратить на это примерно треть времени);

- разбор новых произведений или чтение с листа более легких (на 2-3 класса ниже по трудности);

- выучивание наизусть нотного текста, необходимого на данном этапе работы;

- работа над звуком и конкретными деталями (следуя рекомендациям, данным преподавателем на уроке),

- доведение произведения до концертного вида;

- проигрывание программы целиком перед зачетом или концертом;

-повторение ранее пройденных произведений. Все рекомендации по домашней работе в индивидуальном порядке дает преподаватель и фиксирует их, в случае необходимости, в дневнике.

VI. Списки рекомендуемой нотной и методической литературы:

Учебные пособия:

1. Хрестоматия аккордеониста, 1-2 классы, М., 1997
2. Хрестоматия баяниста, 1-2 классы, сост. А.Крылузов, Ростов, 1997
3. А.Корчевой «Маленький виртуоз», Омск, 1997
4. А.Доренский «Музыка для детей», 2-3 классы, Ростов, 1998
5. Хрестоматия для аккордеона, 1-2 классы, сост. А.Мирек. М., 1968
6. В.Гусев «Хрестоматия аккордеониста» 1-2 классы, М., 1988
7. Хрестоматия для баяна и аккордеона, III часть, М., 1973
8. Хрестоматия для баяна и аккордеона, IV часть, М., 1976
9. А.П.Астахов «Репертуар начинающего баяниста», Минск, 2011
10. И.Н.Бойко «Педагогический репертуар баяниста», 1-2 классы, Ростов, 1998
11. «Новые произведения российских композиторов юным баянистам-аккордеонистам», 56- классы, Ростов, 2010
12. Сергей Бредис «Хорошее настроение» (сборник пьес для баяна, аккордеона), 2-4 классы, Ростов, 2011
13. Б.Самойленко «Как у наших у ворот муха песенку поёт», 2-3 классы, Саратов, 2013
14. Б.Самойленко «Родной напев», 2-7 классы, Саратов, 2013
15. «Баян» 1 класс, «Кифара», 1994
16. «Баян» 2 класс, Киев, 1976

17. «Баян» 3 класс, Киев, 1977
18. «Баян» 4 класс, Киев, 1973
19. «Баян» 5 класс, Киев, 1972
20. Б.Самойленко «Музыкальные картинки», Саратов, 2008
21. Б.Самойленко «Педагогический репертуар баяниста-аккордеониста», 2-7 классы, Саратов, 2000
22. А.Доренский «Эстрадно-джазовые сюиты для баяна, аккордеона», 1-3 классы ДМШ, Ростов, 2007
23. Р.Н.Бажилин «Концертные пьесы», М., 2000
24. Р.Н.Бажилин «Концертные пьесы в стиле мюзет», М., 2000
25. Хрестоматия для баяна и аккордеона, 1-3 классы, Этюды, Санкт-Петербург, 2007
26. Нотная папка баяниста и аккордеониста младшие и средние классы ДМШ, (5 тетрадей), редакторы составители: С.Н.Баканова, В.В.Баканов, М., 2008
27. Хрестоматия баяниста. Часть I. Состав. В.Грачев и В.Петров. М., 2000
28. Хрестоматия аккордеониста. 5 класс Состав. В.Лушников. М., 2000
29. Аккордеон 5-7 классы Состав. В.Мотов и Г.Шахов. М., 2003
30. Н.Грибков. Песни великой отечественной войны в обработке для баяна и ансамблей баянов. Саратов, 2003
31. П.Говорушко. Фронтные песни в приложении для баяна и аккордеона. М., 1986
32. Юному музыканту баянисту-аккордеонисту. Подготовительный класс, 2-е издание. Сост. В.В.Ушенин. Ростов, 2011
33. Хрестоматия баяниста 1 класс. М., 2006
34. Хрестоматия аккордеониста 3-5 класс, Сост. Ю.Акимов и А.Талакин. М., 1970
35. Д.Самойлов. Баян: Сонатины и вариации. 1-3 классы, М., 1997
36. Хрестоматия для баяна и аккордеона 5 часть. Этюды. I-III годы обучения. Санкт-Петербург
37. Д.Самойлов. Баян. Этюды. 1-3 классы. М., 1997
38. Хрестоматия аккордеониста. Этюды. 4-5 классы. Сост. А.Талакин. М., 1988
39. Сборник этюдов (для баяна) выпуск 1. Сост. П.Шашкин. М., 1965
40. Этюды (аккордеон). Сост. М.Двилянский, М., 1988

41. Этюды для баяна на разные виды техники, 1 класс. Сост. А.Ф. Нечепоренко и В.В. Угренович. Киев, 1973
42. Этюды для баяна на разные виды техники, 2 класс. Сост. А.Ф. Нечепоренко и В.В. Угренович. Киев, 1974
43. Этюды для баяна на разные виды техники, 4 класс. Сост. А.Ф. Нечепоренко и В.В. Угренович. Киев, 1975
44. Этюды для баяна на разные виды техники, 5 класс. Сост. А.Ф. Нечепоренко и В.В. Угренович, Киев, 1976
45. Этюды для баяна. Сост. В.Галкин, 1966
46. Этюды для баяна, выпуск 12. Сост. М.Цыбулин, М.,1983
47. Этюды для баяна, выпуск 15. Сост. Л.Гаврилов, М., 1986
48. Этюды для баяна, выпуск 16. Сост.Л.Гаврилов, М.,1988

Учебно-методические пособия:

1. А. Мирек «Школа игры на аккордеоне», М., 1965
2. В.Лушников «Школа игры на аккордеоне», М., 1988
3. П.Лондонов «Школа игры на аккордеоне», М., 1978
4. М.Двилянский «Самоучитель игры на аккордеоне», М., 1992
5. Г.Бойцова «Юный аккордеонист» I часть, М., 1992
6. Г.Бойцова «Юный аккордеонист» II часть, М., 1994
7. Р.Бажилин «Школа игры на аккордеоне», М., 2007
8. А.Басурманов «Самоучитель игры на баяне», М., 1987
9. П.Говорушко «Школа игры на баяне», Ленинград, 1981
10. Р.Бажилин «Самоучитель игры на баяне, аккордеоне», издательство В.Катанского, М., 2000
11. А.Доренский «Школьные годы», пьесы для баяна и аккордеона, выпуск 1, Ростов, 2013
12. В.Лушников «Самоучитель игры на аккордеоне», М.,1989
13. Ю.Акимов «Школа игры на баяне», (переиздание), М., 1989
14. Д.Самойлов «15 уроков игры на баяне», М., 1986
15. А. Онегин «Школа игры на баяне», М., 1984

Методические пособия:

1. А.Полетаев. Пятипальцевая аппликатура на баяне. М.,1962
2. В.Игонин, М.Говорушко. Вопросы музыкальной педагогики. Выпуск 6, Ленинград, 1985г.
3. П.Говорушко. Основы игры на баяне. 2-е издание, М., Ленинград, 1966
4. И.Алексеев. Методика преподавания игры на баяне. М.,1961
5. А.Судариков. Основы начального обучения игре на баяне. Часть 2, М.,1982
6. Ю.Бардин. Обучение игры на баяне по пятипальцевой аппликатуре. М., 1978

ПРОГРАММА
по учебному предмету
ПО.01.УП.02 МУЗЫКАЛЬНЫЙ ИНСТРУМЕНТ
(Домра, балалайка)

Структура программы учебного предмета

I. Пояснительная записка

- *Характеристика учебного предмета, его место и роль в образовательном процессе;*
- *Срок реализации учебного предмета;*
- *Объем учебного времени, предусмотренный учебным планом образовательного учреждения на реализацию учебного предмета;*
- *Форма проведения учебных аудиторных занятий;*
- *Цели и задачи учебного предмета;*
- *Обоснование структуры программы учебного предмета;*
- *Методы обучения;*
- *Описание материально-технических условий реализации учебного предмета;*

II. Содержание учебного предмета

- *Сведения о затратах учебного времени;*
- *Годовые требования по классам;*

III. Требования к уровню подготовки обучающихся

IV. Формы и методы контроля, система оценок

- *Аттестация: цели, виды, форма, содержание;*
- *Критерии оценки;*

V. Методическое обеспечение учебного процесса

- *Методические рекомендации педагогическим работникам;*
- *Методические рекомендации по организации самостоятельной работы;*

I. Пояснительная записка

1. Характеристика учебного предмета, его место и роль в образовательном процессе.

Программа учебного предмета «Музыкальный инструмент (домра, балалайка)» разработана на основе и с учетом федеральных государственных требований к предпрофессиональной дополнительной общеобразовательной программе в области музыкального искусства «Народные инструменты».

Учебный предмет «Музыкальный инструмент (домра, балалайка)» направлен на приобретение детьми знаний, умений и навыков игры на инструменте, получение ими художественного образования, а также на эстетическое воспитание и духовно- нравственное развитие ученика.

Обучение детей в области музыкального искусства ставит перед педагогом ряд задач как учебных, так и воспитательных. Решения основных вопросов в этой сфере образования направлены на раскрытие и развитие индивидуальных способностей учащихся, а для наиболее одаренных из них - на их дальнейшую профессиональную деятельность.

Примерный учебный план по предпрофессиональной дополнительной общеобразовательной программе в области искусства «Музыкальный инструмент (домра, балалайка)» направлен на приобретение обучающимися музыкально-исполнительских знаний, умений, навыков игры на инструменте.

2. Срок реализации учебного предмета «Музыкальный инструмент (домра, балалайка)» для детей, поступивших в образовательное учреждение в первый класс в возрасте:

– с шести лет до девяти лет, составляет 8(9) лет;

Для детей, не закончивших освоение образовательной программы основного общего образования или среднего (полного) общего образования и планирующих поступление в образовательные учреждения, реализующие основные профессиональные образовательные программы в области музыкального искусства, срок освоения может быть увеличен на один год.

3. Объем учебного времени, предусмотренный учебным планом образовательного учреждения на реализацию учебного предмета «Музыкальный инструмент (домра, балалайка)»

Таблица 1

Срок обучения	8 лет	9-й год обучения
Максимальная учебная нагрузка (в часах)	987	165

Количество часов на аудиторные занятия	329	66
Количество часов на внеаудиторную (самостоятельную) работу	658	99

4. Форма проведения учебных аудиторных занятий: индивидуальная, рекомендуемая продолжительность урока - 40 минут.

Индивидуальная форма позволяет преподавателю лучше узнать ученика, его музыкальные возможности, способности, эмоционально-психологические особенности.

5. Цели и задачи учебного предмета «Музыкальный инструмент (домра, балалайка)»

Цели:

- развитие музыкально-творческих способностей учащегося на основе приобретенных им знаний, умений и навыков, позволяющих воспринимать, осваивать и исполнять на инструменте произведения различных жанров и форм в соответствии с ФГТ;
- определение наиболее одаренных детей и их дальнейшая подготовка к продолжению обучения в средних профессиональных музыкальных учебных заведениях.

Задачи:

- выявление творческих способностей ученика в области музыкального искусства и их развитие в области исполнительства на инструменте;
- овладение знаниями, умениями и навыками игры на инструменте;
- приобретение обучающимися опыта творческой деятельности;
- достижение уровня образованности, позволяющего выпускнику самостоятельно ориентироваться в мировой музыкальной культуре;
- формирование осознанной мотивации к продолжению профессионального обучения;

6. Обоснование структуры программы учебного предмета «Музыкальный инструмент (домра, балалайка)».

Программа содержит необходимые для организации занятий параметры:

- сведения о затратах учебного времени, предусмотренного на освоение учебного предмета;
- распределение учебного материала по годам обучения;
- описание дидактических единиц учебного предмета;
- требования к уровню подготовки обучающихся;
- формы и методы контроля, система оценок;
- методическое обеспечение учебного процесса.

В соответствие с данными направлениями строится основной раздел программы «Содержание учебного предмета».

7. Методы обучения

Для достижения поставленной цели и реализации задач предмета используются следующие методы обучения:

- словесный (рассказ, беседа, объяснение);
- метод упражнений и повторений;
- метод показа;
- объяснительно - иллюстративный метод; Выбор методов зависит от возраста и индивидуальных особенностей учащегося.

8. Описание материально-технических условий реализации учебного предмета.

Материально-техническая база образовательного учреждения должна соответствовать санитарным и противопожарным нормам, нормам охраны труда.

Учебные аудитории для занятий по учебному предмету «Музыкальный инструмент (домра, балалайка)» должны иметь площадь не менее 9 кв. м., наличие фортепиано, пюпитра. В образовательном учреждении должны быть созданы условия для содержания, своевременного обслуживания и ремонта музыкальных инструментов. Образовательное учреждение должно обеспечить наличие инструментов.

II. Содержание учебного предмета

1. Сведения о затратах учебного времени, предусмотренного на освоение учебного предмета «Музыкальный инструмент (домра, балалайка)», на максимальную, самостоятельную нагрузку обучающихся и аудиторные занятия:

Таблица 2

Срок обучения 8 лет

		Распределение по годам обучения							
		1	2	3	4	5	6	7	8
Класс									
Продолжительность учебных занятий (в неделях)		32	33	33	33	33	33	33	33
Количество часов на аудиторные занятия в неделю		1	1	1	1	1	1	2	2
Общее количество часов на аудиторные занятия							329		
							395		
Количество часов на внеаудиторные занятия в неделю		2	2	2	2	2	2	4	4
Общее количество часов на внеаудиторные (самостоятельные) занятия по годам		64	66	66	66	66	66	132	132
Общее количество часов на внеаудиторные (самостоятельные) занятия							658		
							757		
Максимальное количество часов занятия в неделю		3	3	3	3	3	3	6	6

Общее количество часов по годам	максимальное	96	99	99	99	99	99	198	198
Общее количество часов на весь период обучения	максимальное							987	
								1152	

Учебный материал распределяется по годам обучения классам. Каждый класс имеет свои дидактические задачи и объем времени, данное время направлено на освоения учебного материала.

Музыкальный инструмент (балалайка)

Годовые требования по классам

Срок обучения – 8(9) лет

Первый класс (1 час в неделю)

1 полугодие

Знакомство с инструментом. Основы и особенности при посадке, постановке игрового аппарата. Принципы звукоизвлечения. Постановка правой руки. Освоение приема игры- пиццикато большим пальцем. Постановка левой руки.

Знакомство с элементами музыкальной грамоты. Игра ритмических рисунков на открытых струнах и с чередованием извлекаемых звуков на грифе.

В течение 1 полугодия обучения ученик должен пройти: 4-5

песен-прибауток на открытых струнах; 1-2 этюда; 3-4 пьесы

Примерный репертуарный список контрольного урока:

1. Р.н.п. «У нас было на Дону», обр. С.Степневского

П.Куликов «Пьеса»

2. Детская песенка «Котик»

В.Широков «Этюд»

2 полугодие

Продолжение освоения нотной грамоты. Игра по нотам. Развитие первоначальных навыков игры на инструменте, освоение приема игры - арпеджиато. Знакомство с основной динамикой – форте, пиано. Работа над дальнейшей стабилизацией посадки и постановки исполнительского аппарата. В течение второго полугодия ученик должен пройти: 1-2 этюда; 4-5 пьес.

Примерный репертуарный список академического концерта:

1. Р.н.п. «Как пошли наши подружки», обр. Т.Захарьиной

М.Магиденко «Петушок»

2. Р.н.п. «У голубя, у сизого», обр. В.Городовской

Аз. Иванов «Полька», обр. В.Глейхмана

Второй класс (1 час в неделю)

Продолжение работы над посадкой, постановкой игрового аппарата. Продолжение освоения нотной грамоты. Игра по нотам. Развитие навыков игры на инструменте, освоение приема игры «бряцание». В течение второго года обучения ученик должен пройти: 1- 2 этюда, 6-8 пьес различного характера.

Примерный репертуарный список контрольного урока:

1. Р.н.п. «Сиротинка», обр. Ю.Слонова

М.Магиденко «Петушок»

2. А.Гречанинов «Вальс»

Р.н.п. «Возле речки, возле моста», обр. М.Филина

Примерный репертуарный список академического концерта:

1. В. А.Моцарт «Майская песня»

Украинская народная песня «Ой, под вишнею», обр. Т. Киркора

2. Р. н. п. «За реченькой диво», обр. В. Городовской

В. Евдокимов «Этюд»

Третий класс (1 час в неделю)

Корректировка постановки рук. Работа над дальнейшей стабилизацией посадки и постановки исполнительского аппарата, координацией рук. Освоение технологии исполнения основных штрихов (стаккато, легато). Освоение приема игры «тремоло». В течение третьего года

обучения ученик должен пройти: гаммы a-moll, e-moll в одну октаву (исполнение на 1-2 струнах); 1-2-этюда; 6-8 пьес.

Примерный репертуарный список контрольного урока:

1. Д. Кабалевский «Вприпрыжку»

Р. н. п. «Я с комариком плясала», обр. Ю. Слонова

2. Л. Бетховен «Экосез»

Р. н. п. «Утушка луговая», обр. П. Куликова

Примерный репертуарный список академического концерта:

1. Р. н. п. «Как под горкой под горой» обр. Ю. Фортунатова

А. Зверев «Упорная тренировка»

2. В. Стоянов «Маленький всадник»

Р. н. п. «Под горою калина» обр. С. Стемпневского

Четвертый класс (1 час в неделю)

Принципы звукоизвлечения. Освоение более сложных ритмических рисунков. Контроль над свободой исполнительского аппарата. В течение четвертого года обучения ученик должен пройти: гамму E-dur; 1-2-этюда; 6-8 пьес различного характера; чтение с листа.

Примерный репертуарный список контрольного урока:

1. Р. н. п. «Воталинка», обр. П. Барчунова

А. Даргомыжский «Казачок»

2. Р. Н. П. «Выйду ль я на реченьку» обр. В. Иванова

И. Прошко «Этюд»

Примерный репертуарный список академического концерта:

1. Р. н. п. «Холсточек» обр. А. Артемова

Гумилев А. «Серенада»

2. Моцарт В. А. «Аллегретто»

Гречанинов А. «Вальс»

Пятый класс (1 час в неделю) Контроль над свободой исполнительского аппарата. В течение пятого года обучения ученик должен пройти: 1-2-этюда; 6-8 пьес различного характера (возможно исполнение крупной формы). Чтение с листа - количество пьес не ограничено.

Примерный репертуарный список контрольного урока:

1. Чекалов П. «Плясовая»

А. Варламов « Не велят Маше за реченьку ходить»

2. Р.н.п. «Я с комариком плясала», обр. А. Черных

В. Евдокимов «Этюд»

Примерный репертуарный список академического концерта:

1. Бел.н.п. «Хлопчик пашенку пахает» обр. И. Балмашева

Р.н.п. «Молодка» обр. Н. Фомина

2. Бел.н.п. «Гуси-гусеньки», обр. И. Шелмакова

С. Коняев «Этюд»

Шестой класс (1 час в неделю)

Контроль за качеством звукоизвлечения. Контроль над свободой исполнительского аппарата. Работа над созданием художественного образа. В течение шестого года обучения ученик должен пройти: 2-3 этюда; 6-8 пьес различного характера (возможно исполнение крупной формы), обработка народной мелодии. Чтение с листа.

Примерный репертуарный список контрольного урока:

1. М. Белавин «Дразнилка»

Р.н.п. «Шуточная», обр. Д. Осипова

2. Р.н.п. «Полноте, ребята», обр. Г. Михайлова

А. Илюхин «Янка»

Примерный репертуарный список академического концерта:

1. А. Зверев «Буратино и пудель Артемон»

Р.н.п. «Чтой-то звон», обр. В. Пасхалова

2.В.Соколов «Клоун»

Р.н.п. «Пойду ль я, выйду ль я», обр.Б.Феоктистова

Седьмой класс (2 часа в неделю)

Контроль за качеством звукоизвлечения. Контроль над свободой исполнительского аппарата. Работа над созданием художественного образа. В течение седьмого года обучения ученик должен пройти: 2-3 этюда; 6-8 пьес различного характера, исполнение крупной формы, обработка народной мелодии. Чтение с листа - количество пьес не ограничено.

Примерный репертуарный список контрольного урока:

1.Д.Шостакович «Гавот»

Р.н.п. «Ах, ты, мальчик, кудрявчик», обр. Василенко С.

2.М.Магиденко «Наигрыш»

В.Локтев «Гори, костер, веселей»

Примерный репертуарный список академического концерта:

1.В.Андреев Вальс «Грезы»

Н.Чайкин «Хоровод»

2.С.Цинадзе «Песенка Маринэ»

Шендерев Г. «Веселая прогулка»

Восьмой класс (2 часа в неделю)

Работа над выпускной программой. Контроль за качеством звукоизвлечения. Контроль над свободой исполнительского аппарата. Работа над созданием художественного образа. В течение восьмого года обучения ученик должен пройти: 1-2-этюда; 4-5 пьес различного характера, исполнение крупной формы. Чтение с листа - количество пьес не ограничено.

Примерный репертуарный список контрольного урока:

1.А.Зверев «Петрушка на ярмарке»

2.А.Илюхин «Янка»

Примерный репертуарный список академического концерта:

1.П.Барчунов «Тема с вариациями» (на украинскую народную песню)

В.Андреев Вальс «Искорки»
А.Лубенников «Каприс»

2.А.Илюхин Вариации на тему уральской песни «Полянка»

Шендерев Г. «Веселая прогулка»

В.Глейхман «Этюд»

Девятый класс (2 часа в неделю)

Работа над выпускной программой. Контроль за качеством звукоизвлечения. Контроль над свободой исполнительского аппарата. Работа над созданием художественного образа. В течение восьмого года обучения ученик должен пройти: 1-2-этюда; 4-5 пьес различного характера, исполнение крупной формы. Чтение с листа - количество пьес не ограничено.

Примерный репертуарный список контрольного урока:

1.Г.Фрид «Под гармошку»

2.Ф.Маслов «Не кричи, перепелка»

Примерный репертуарный список академического концерта:

1.Р.н.п. «Пивна ягода» обр. Б.Трояновского

Д.Шостакович «Танец»

А Тихомиров «Этюд»

2.Р.н.п. «То не ветер ветку клонит» обр. С Туликова

А.Польшина «В кукольном театре»

В.Глейхман «Этюд»

Музыкальный инструмент (домра)

Годовые требования по классам

Срок обучения – 8 (9) лет

Первый класс (1 час в неделю)

1 полугодие

Знакомство с инструментом. Основы и особенности при посадке, постановке игрового аппарата. Постановка правой руки. Постановка левой руки. Игра пиццикато, игра медиатором.

Знакомство с элементарной музыкальной грамотой. Игра ритмических рисунков на открытых струнах и с чередованием извлекаемых звуков на грифе.

В течение 1 полугодия обучения ученик должен пройти: 4-5 песен-прибауток на открытых струнах; 1-2 этюда; 4-6 пьес

Примерный репертуарный список контрольного урока:

1. Считалочки «Андрей-воробей», «Сорока», «Дождик»

«Русская народная песня «Как под горкой, под горой»

2. Русская народная песня «Во саду ли, в огороде»

В. Панайотов «Этюд»

2 полугодие

Продолжение освоения нотной грамоты. Игра по нотам. Развитие первоначальных навыков игры на инструменте, освоение игры медиатором. Знакомство с основной динамикой – форте, пиано. Работа над дальнейшей стабилизацией посадки и постановки исполнительского аппарата. Дальнейшее освоение игры медиатором. В течение 1 года обучения ученик должен пройти:

4-5 песен-прибауток на открытых струнах; 2-4 этюда; 8-10 пьес.

Примерный репертуарный список академического концерта:

1. И. Гайдн «Песенка»

М. Магиденко «Петушок»

2. В. Герчик «Воробей»

М. Красев «Топ-топ»

Второй класс (1 час в неделю)

Продолжение работы над посадкой, постановкой игрового аппарата. Продолжение освоения нотной грамоты. Игра по нотам. Развитие навыков игры на инструменте, освоение приема игры «тремоло». В течение второго года обучения ученик должен пройти: гаммы E-dur, A-dur, в одну октаву (исполнение на 1-2 струнах), 2-3 этюда, 6-8 пьес различного характера.

Примерный репертуарный список контрольного урока:

1. Метлов Н. «Паук и мухи»

Русская народная песня «Не летай, соловей»

2. Бетховен Л. «Прекрасный цветок»

Эрнесакс В. «Паровоз»

Примерный репертуарный список академического концерта:

1. Моцарт В.А. Майская песня

Украинская народная песня «Ой, под вишнею»

2. Гречанинов А. Вальс

Евдокимов В. «Этюд»

Третий класс (1 час в неделю)

Корректировка постановки рук. Работа над дальнейшей стабилизацией посадки и постановки исполнительского аппарата, координацией рук. Освоение технологии исполнения основных штрихов (стаккато, легато). Освоение приема игры «тремоло». В течение третьего года обучения ученик должен пройти: гаммы E-dur, A-dur, a-moll, e-moll в одну октаву (исполнение на 1-2 струнах); 1-2-этюда; 6-8 пьес.

Примерный репертуарный список контрольного урока:

1. Кабалевский Д. «Вприпрыжку»

Шаинский В. «Антошка», обработка Олейникова Н.

2. Бетховен Л. «Экосез № 2»

Кабалевский Д. «Клоуны»

Примерный репертуарный список академического концерта:

1. Р.Н.П. «Как под горкой под горой» обр. Ю.Фортунатова

Чайковский П. «Камаринская»

2. Стоянов В. «Маленький всадник»

Р.Н.П. «Под горою калина» обр. С.Стемпневского

Четвертый класс (1 час в неделю)

Принципы звукоизвлечения. Освоение более сложных ритмических рисунков. Контроль над свободой исполнительского аппарата. В течение четвертого года обучения ученик должен пройти: гамму E-dur в две октавы (переменный штрих, тремоло); 1-2-этюда; 6-8 пьес различного характера; чтение с листа.

Примерный репертуарный список контрольного урока:

1.Бах И. С. Гавот

Даргомыжский А. «Казачок»

2.Бетховен Л. «Сурок»

Р.Н.П. «Выйду ль я на реченьку» обр. В.Иванова

Примерный репертуарный список академического концерта:

1.Бах И.С. «Менуэт»

Гумилев А. «Ноктюрн»

2.Моцарт В.А. «Игра»

Гречанинов А. «Ноктюрн»

Пятый класс (1 час в неделю) Контроль над свободой исполнительского аппарата. В течение пятого года обучения ученик должен пройти: гаммы F-dig, в две октавы (переменный штрих, тремоло легато); 1-2-этюда; 6-8 пьес различного характера (возможно исполнение крупной формы). Чтение с листа - количество пьес не ограничено.

Примерный репертуарный список контрольного урока:

1.Чекалов П. «Мелодия»

Варламов А. « Не велят Маше за реченьку ходить»

2.Корелли А. «Гавот»

Р.Н.П. «Я с комариком плясала», обр. А.Черных

Примерный репертуарный список академического концерта:

1.Шуберт Ф. «Шотландский танец» Р.н.п. «Молодка» обр. Фомина

Н.

2.Бел.н.п. «Гуси-гусеньки», обр. Шелмакова И.

Коняев С. «Этюд»

Шестой класс (1 час в неделю)

Контроль за качеством звукоизвлечения. Контроль над свободой исполнительского аппарата. Работа над созданием художественного образа. В течение шестого года обучения ученик должен пройти: гаммы F-dur, G-dur в две октавы (переменный штрих, тремоло легато); 1-2 этюда; 6-8 пьес различного характера (возможно исполнение крупной формы), обработка народной мелодии. Чтение с листа.

Примерный репертуарный список контрольного урока:

1. Глюк К. «Гавот»

Р.н.п. «Шуточная, обр. Осипова Д.

2. Дулов Г. «Мелодия»

Р.н.п. «Полноте, ребята», обр. Г. Михайлова

Примерный репертуарный список академического концерта:

1. В.Ф.Бах «Весной»

Р.н.п. «Чтой-то звон», обр. Пасхалова В.

2. Кюи Ц. «Торжественный марш»

Р.н.п. «Пойду ль я, выйду ль я»

Седьмой класс (2 часа в неделю)

Контроль за качеством звукоизвлечения. Контроль над свободой исполнительского аппарата. Работа над созданием художественного образа. В течение седьмого года обучения ученик должен пройти: гаммы E-dur, F-dur, e-moll, f-moll; 2-этюда; 6-8 пьес различного характера, исполнение крупной формы, обработка народной мелодии. Чтение с листа - количество пьес не ограничено.

Примерный репертуарный список контрольного урока:

1. Хватов «Скерцино»

Р.н.п. «Ах, ты, мальчик, кудрявчик», обр. Василенко С.

2. Бах И.С. «Менуэт»

Лобов В. «Росинки»

Примерный репертуарный список академического концерта:

1. Болдырев И. «Марш марионеток»

Моцарт В.А. « Allegretto»

2. Гендель Г. «Вариации»

Шендерев Г. «Веселая прогулка»

Восьмой класс (2 часа в неделю)

Работа над выпускной программой. Контроль за качеством звукоизвлечения. Контроль над свободой исполнительского аппарата. Работа над созданием художественного образа. В течение восьмого года обучения ученик должен пройти: гаммы E-dur, F-dur, G-dur; 1-2-этюда; 3-4 пьесы различного характера. Чтение с листа - количество пьес не ограничено. Подготовка выпускной программы.

Примерный репертуарный список контрольного урока:

1. Р.н.п. «Наглядитесь, очи ясные» обр. Шелмакова И.

2. Курченко А. «Очень красивая кукла»

Примерный репертуарный список академического концерта:

1. Р.н.п. «Долина, долинушка», обр. Ю.Шишакова
Бах И.С. «Гавот»

Блинов Н. «Этюд»

2. Белорусский народный танец «Крыжачок», обр. Красева М.

Моцарт В.А. «Менуэт»

Чайковский П. «Неаполитанская песня» из балета «Лебединое озеро»

Девятый класс (2 часа в неделю)

Работа над выпускной программой. Контроль за качеством звукоизвлечения. Контроль над свободой исполнительского аппарата. Работа над созданием художественного образа. В течение 1-2-этюда; 3-4 пьесы различного характера.

Примерный репертуарный список контрольного урока:

1. Русская народная песня «Сама садик я садила», обр. Красева М.

2.Горлов Н. «Весенняя мелодия»

Примерный репертуарный список академического концерта:

1.Р.н.п. «Ивушка» обр. Успенского Н.

Василенко С. «Танец» из балета «Мирандолина»

Евдокимов В. «Этюд»

2.Шелмаков И. «Частушки» Бетховен Л. «Контрданс»

Александров А. «Этюд»

III. Требования к уровню подготовки обучающихся

Данная программа отражает разнообразие репертуара, его академическую направленность. Содержание программы направлено на обеспечение художественно-эстетического развития учащегося и приобретения им художественно-исполнительских знаний, умений и навыков.

Таким образом, ученик к концу прохождения курса программы обучения должен:

- знать основные исторические сведения об инструменте;
- знать конструктивные особенности инструмента;
- знать элементарные правила по уходу за инструментом и уметь их применять при необходимости;
- знать оркестровые разновидности инструмента;
- знать основы музыкальной грамоты;
- знать систему игровых навыков и уметь применять ее самостоятельно;
- знать основные средства музыкальной выразительности (тембр, динамика, штрих, темп и т. д.);
- уметь самостоятельно настраивать инструмент;
- уметь самостоятельно, осознанно работать над несложными произведениями;
- уметь творчески подходить к созданию художественного образа;
- иметь навык игры по нотам;

- иметь навык чтения с листа несложных произведений,

Реализация программы обеспечивает:

- наличие у обучающегося интереса к музыкальному искусству, самостоятельному музыкальному исполнительству;
- сформированный комплекс исполнительских знаний, умений и навыков, позволяющий использовать многообразные возможности домры для достижения наиболее убедительной интерпретации авторского текста;
- знание художественно-исполнительских возможностей домры;
- знание музыкальной терминологии;
- знание репертуара для домры, включающего произведения разных стилей и жанров, произведения крупной формы в соответствии с программными требованиями;
- наличие навыка по чтению с листа музыкальных произведений;
- навыки по воспитанию слухового контроля, умению управлять процессом исполнения музыкального произведения;

IV. Формы и методы контроля, система оценок

1. Аттестация: цели, виды, форма, содержание

Каждый из видов контроля успеваемости учащихся имеет свои цели, задачи и формы. Оценки качества знаний учебного предмета «Музыкальный инструмент (домра, балалайка)» охватывают все виды контроля: - *текущий контроль успеваемости;*

- *промежуточная аттестация учащихся;* -
- итоговая аттестация учащихся.*

Цель промежуточной аттестации - определение уровня подготовки учащегося на определенном этапе обучения по конкретно пройденному материалу.

Вид контроля	Задачи	Формы
Текущий контроль	<ul style="list-style-type: none"> - поддержание учебной дисциплины, - выявление отношения учащегося к изучаемому 	<ul style="list-style-type: none"> контрольные уроки, академические

	предмету, - повышение уровня освоения текущего учебного материала. Текущий контроль осуществляется преподавателем по специальности регулярно (с периодичностью не более чем через два, три урока) в рамках расписания занятий и предлагает использование различной системы оценок. Результаты текущего контроля учитываются при выставлении четвертных, полугодовых, годовых оценок.	концерты, прослушивания к конкурсам, отчетным концертам
Промежуточная аттестация	определение успешности развития учащегося и усвоения им программы на определенном этапе обучения	зачеты (показ части программы, технический зачет), академические концерты, переводные зачеты
Итоговая аттестация	определяет уровень и качество освоения программы учебного предмета	экзамен проводится в выпускных классах 8 (9)

2. Критерии оценок

Для аттестации обучающихся создаются фонды оценочных средств, включающие методы контроля, позволяющие оценить приобретенные знания, умения, навыки. По итогам исполнения выставляются оценки по пятибалльной шкале.

Оценка	Критерии оценивания исполнения
5 («отлично»)	Яркая, осмысленная игра, выразительная динамика; текст сыгран безукоризненно. Использован богатый арсенал выразительных средств, владение исполнительской техникой и звуковедением позволяет говорить о высоком художественном уровне игры.

4 («хорошо»)	Игра с ясной художественно-музыкальной трактовкой, но не все технически проработано, определенное количество погрешностей не дает возможность оценить «отлично». Интонационная и ритмическая игра может носить неопределенный характер.
3 («удовлетворительно»)	Средний технический уровень подготовки, бедный, недостаточный штриховой арсенал, определенные проблемы в исполнительском аппарате мешают донести до слушателя художественный замысел произведения. Можно говорить о том, что качество исполняемой программы в данном случае зависело от времени, потраченного на работу дома или отсутствии интереса у ученика к занятиям музыкой.
2 («неудовлетворительно»)	Исполнение с частыми остановками, однообразной динамикой, без элементов фразировки, интонирования, без личного участия самого ученика в процессе музицирования.
Зачет (без оценки)	Отражает достаточный уровень подготовки и исполнения на данном этапе обучения.

При выведении итоговой (переводной) оценки учитываются следующие параметры:

1. Оценка годовой работы учащегося.
2. Оценки за академические концерты, зачеты или экзамены.
3. Другие выступления учащегося в течение учебного года. При выведении оценки за выпускные экзамены должны быть учтены следующие параметры:

1. Учащийся должен продемонстрировать достаточный технический уровень владения инструментом.
2. Убедительно раскрытый художественный образ музыкального произведения.

При выпускных экзаменах оценка ставится по пятибалльной шкале («отлично», «хорошо», «удовлетворительно», «неудовлетворительно»).

V. Методическое обеспечение учебного процесса

В работе с учащимся преподаватель должен следовать основным

принципам дидактики: последовательность, систематичность, доступность, наглядность в освоении материала.

Процесс обучения должен протекать с учетом индивидуальных психических особенностей ученика, его физических данных. Педагог должен неустанно контролировать уровень развития музыкальных способностей своих учеников. Необходимым условием для успешного обучения на баяне (аккордеоне) является формирование у ученика уже на начальном этапе правильной посадки, постановки рук, целостного исполнительского аппарата.

Развитию техники в узком смысле слова (беглости, четкости, ровности и т.д.) способствует систематическая работа над упражнениями, гаммами и этюдами. При освоении гамм, упражнений, этюдов и другого вспомогательного инструктивного материала рекомендуется применение различных вариантов - штриховых, динамических, ритмических и т.д. При работе над техникой необходимо давать четкие индивидуальные задания и регулярно проверять их выполнение.

Работа над качеством звука, интонацией, разнообразными ритмическими вариантами, динамикой (средствами музыкальной выразительности) должна последовательно проводиться на протяжении всех лет обучения и быть предметом постоянного внимания педагога. В этой связи педагогу необходимо научить ученика слуховому контролю и контролю по распределению мышечного напряжения. Работа над музыкальным произведением должна проходить в тесной художественной и технической связи. Важной задачей предмета является развитие навыков самостоятельной работы над домашним заданием. В качестве проверки знаний ученика об основных этапах в работе над произведением можно порекомендовать ученику выучить самостоятельно произведение, которое по трудности должно быть легче произведений, изучаемых по основной программе. Большое значение в воспитании музыкального вкуса отводится изучаемому репертуару. Помимо обработок народных мелодий, органично звучащих на народных инструментах и составляющих основу репертуара, необходимо включать в учебные программы переложения лучших образцов зарубежной и отечественной классики, произведений, написанных для других инструментов или для голоса. Рекомендуется исполнять переложения, в которых сохранен замысел автора и в то же время грамотно, полноценно использованы характерные особенности данных инструментов.

VI. Списки рекомендуемой нотной и методической литературы

1. Учебная литература:

1. Зверев А. Сборник пьес для балалайки. С-Петербург, 1998
2. Знакомые мелодии. Вып. 1. Составитель Тихомиров А.М., 1969
3. Знакомые мелодии. Вып. 2. Составитель Лачинов А.М., 1970
4. Педагогический репертуар балалаечника. Вып. 1, 2, 3, 4. Составитель Тихомиров А, 1976-1979

5. Камалдирнов Г. Пьесы и этюды. М., 1983
6. На досуге. Вып. 1 Составитель Рузаев Е.М., 1982
7. На досуге. Вып. 2 Составитель Гарцман Г.М., 1984
8. На досуге. Вып. 3 Составитель Чунин В.М., 1985
9. Педагогический репертуар. 1-2 классы ДМШ. Вып. 1 Составитель Климов Е.М., 1972
10. Хрестоматия балалаечника. Составитель В.Глейхман М., 1981
11. А. Дорожкин. Самоучитель игры на балалайке
12. А. Аверин. Пьесы для балалайки Красноярск 2001
13. А. Зверев Пьесы для балалайки М., 1997
14. Букварь балалаечника Вып. 1 Л. Музыка 1981

2. Учебно – методическая литература

1. А. Илюхин «Школа игры на балалайке»
2. А. Дорожкин «Самоучитель игры на балалайке»

3. Методическая литература

1. Методика обучения беглому чтению нот с листа. Методическая разработка для преподавателей исполнительских отделов музыкальных училищ. Составитель Терликова Л. М., 1989
2. Проблемы педагогики и исполнительства на русских народных инструментах. Вып. 95. М., 1987
3. Ритмика. Методические рекомендации для преподавателей ДМШ, ДШИ. Составитель Франио Г.С., 1989

VI. Списки рекомендуемой нотной и методической литературы

1. Учебная литература:

1. Азбука домриста. Составитель Разумеева Т. М., 2006
2. Альбом юного домриста. С- Петербург, 2002

3. Альбом для детей. Вып. 1. Составитель Евдокимов В., М., 1986
4. Альбом для детей. Вып. 2. Составитель Демченко Л. М., 1988
5. Альбом начинающего домриста. Вып. 1-1, Сост. Фурмин С.М., 1969-1987
6. Библиотека домриста. Вып. 31-74 М., 1960-1965
7. Городовская В. Новые сочинения для трехструнной домры. М., 1996
8. Домра с азов. Составитель Потапова А., С-Петербург, 2003
9. Домристу – любителю. Вып. 1. Составитель Дроздов М.М., 1977-1986
10. Ефимов В. «Музыкальные картинки». Пьесы для домры. М., 2002
11. Зверев А. Сборник пьес для трехструнной домры. С-Петербург, 1998
12. Знакомые мелодии. Вып. 1. Составитель Александров А.М., 1969
13. Знакомые мелодии. Вып. 2. Составитель Лачинов А.М., 1970
14. Золотая библиотека педагогического репертуара. Нотная папка домриста. Тетрадь 1, 2, 3, 4. Составитель Чунин В., 2003
15. Курченко А. «Детский альбом». Пьесы для трехструнной домры. М., 1999
16. Легкие пьесы. Вып. 1-7. Составитель Лачинов А.М., 1958-1964
17. Легкие пьесы западноевропейских композиторов. С-Петербург, 2001
18. Мироманов В. Пьесы для трехструнной домры и фортепиано. М., 2006
19. На досуге. Вып. 1. Составитель Рузаев Е.М., 1982
20. На досуге. Вып. 2. Составитель Гарцман Г.М., 1984
21. На досуге. Вып. 3. Составитель Чунин В.М., 1985
22. Начинающему домристу. Вып. 1. М., 1969
23. Педагогический репертуар. 1-2 классы ДМШ. Вып. 1-5. Составитель Александров А.М., 1977-1982
24. Педагогический репертуар. 3–5 классы ДМШ. Вып. 1-5. Составители Александров А. и Климов Е.М., 1973-1981

25. Педагогический репертуар. 3–5 классы ДМШ. М., 1982

2. Учебно – методическая литература

1. Александров А. Школа игры на трехструнной домре. М., 1990

2. Круглов В. Искусство игры на трехструнной домре. М., 2001

3. Круглов В. Школа игры на домре М., 2003

4. Чунин В. Школа игры на трехструнной домре М., 1986

3. Методическая литература

1. Александров А. Азбука домриста. М., 1963

2. Аппликатура начального этапа обучения домриста. Методическая разработка для преподавателей ДМШ. Составитель Чунин В.М., 1988

3. Климов Е. Совершенствование игры на трехструнной домре. М., 1972

4. Пересада А. Справочник домриста. Краснодар, 1993

5. Развитие художественного мышления домриста. Методическая разработка для педагогов ДМШ и ДШИ. Составитель Чунин В.М.. 1988

6. Ритмика. Методические рекомендации для преподавателей ДМШ, ДШИ. Составитель Франио Г.С., 1989

7. Методика обучения беглому чтению нот с листа. Методическая разработка для преподавателей исполнительских отделов музыкальных училищ. Составитель Терликова Л. М.,

1989

8. О пластике движений домриста (техника правой руки). В сб. Проблемы педагогики и исполнительства на русских народных инструментах. Вып. 95. М., 1987

9. Свиридов Н. Основы методики обучения игре на домре. Л., 1968

10. Ставицкий З. Начальное обучение игре на домре. Л., 1984

11. Шитенков И. Специфика звукоизвлечения на домре. В сб. Методика обучения игре на народных инструментах. Л., 1975

Рабочая программа
по учебному предмету
ПО.01.УП.03 «Фортепиано»

I. Пояснительная записка

Характеристика учебного предмета, его место и роль в образовательном процессе

Программа учебного предмета «Фортепиано» разработана на основе и с учетом федеральных государственных требований к дополнительным предпрофессиональным общеобразовательным программам в области музыкального искусства «Струнные инструменты», «Народные инструменты», «Духовые и ударные инструменты», «Музыкальный фольклор».

Учебный предмет «Фортепиано» направлен на приобретение детьми знаний, умений и навыков игры на фортепиано, получение ими художественного образования, а также на эстетическое воспитание и духовно-нравственное развитие ученика.

Учебный предмет «Фортепиано» расширяет представления учащихся об исполнительском искусстве, формирует специальные исполнительские умения и навыки.

Обучение игре на фортепиано включает в себя музыкальную грамотность, чтение с листа, навыки ансамблевой игры, овладение основами аккомпанемента и необходимые навыки самостоятельной работы. Обучаясь в школе, дети приобретают опыт творческой деятельности, знакомятся с высшими достижениями мировой музыкальной культуры.

Предмет «Фортепиано» наряду с другими предметами учебного плана является одним из звеньев музыкального воспитания и предпрофессиональной подготовки учащихся – инструменталистов. Фортепиано является базовым инструментом для изучения теоретических предметов, поэтому для успешного обучения в детской школе искусств обучающимся на струнном отделении и отделении духовых и ударных инструментов, необходим курс ознакомления с этим дополнительным инструментом.

Срок реализации учебного предмета

В соответствии с ФГТ рекомендуемый срок реализации учебного предмета для 8(9)летнего обучения предпрофессиональной программы «Струнные инструменты» составляет 6 лет (с 3 по 8 класс), «Духовые и ударные инструменты», «Народные инструменты» составляет 5 лет (с 4 по 8 класс), «Музыкальный фольклор» составляет 8 лет (с 1 по 8 класс).

Объем учебного времени, предусмотренный учебным планом образовательного учреждения на реализацию учебного предмета «Фортепиано»

На освоение предмета «Фортепиано» по учебному плану предлагается 1 час аудиторных занятий в неделю для учащихся струнного отделения, для учащихся отделения духовых и ударных инструментов, народных инструментов и музыкального фольклора – 0,5 часа в неделю, в выпускном классе – 1 час в неделю.

Программа предмета «Фортепиано» предусматривает обязательную самостоятельную работу учащегося, что предполагает наличие дома фортепиано или синтезатора. Домашняя работа должна строиться в соответствии с рекомендациями педагога, быть регулярной и систематической, контролироваться на каждом уроке.

На самостоятельную работу отводится 2 часа в неделю в течение всех лет обучения.

Таблица 1

	Музыкальный фольклор	Музыкальный фольклор
Срок обучения	8 лет	5 лет
Максимальная учебная нагрузка (в часах)	987	690
Количество часов на аудиторные занятия	329	230
Количество часов на внеаудиторную (самостоятельную) работу	658	460

Форма проведения учебных аудиторных занятий – индивидуальная, рекомендуемая продолжительность урока – 40 минут.

Индивидуальная форма позволяет преподавателю лучше узнать ученика, его музыкальные возможности, трудоспособность, эмоционально-психологические особенности.

Цель и задачи учебного предмета «Фортепиано» Цель: развитие музыкально-творческих способностей учащегося на основе приобретенных им базовых знаний, умений и навыков в области фортепианного исполнительства.

Задачи:

- развитие общей музыкальной грамотности ученика и расширение его музыкального кругозора, а также воспитание в нем любви к классической музыке и музыкальному творчеству;
- владение основными видами фортепианной техники для создания художественного образа, соответствующего замыслу автора музыкального произведения;
- формирование комплекса исполнительских навыков и умений игры на фортепиано с учетом возможностей и способностей учащегося; овладение основными видами штрихов – non legato, legato, staccato;
- развитие музыкальных способностей: ритма, слуха, памяти, музыкальности, эмоциональности;
- овладение основами музыкальной грамоты, необходимыми для владения инструментом фортепиано в рамках программных требований;

- обучение навыкам самостоятельной работы с музыкальным материалом, чтению с листа нетрудного текста, игре в ансамбле; □ владение средствами музыкальной выразительности: звукоизвлечением, штрихами, фразировкой, динамикой, педализацией;
- приобретение навыков публичных выступлений, а также интереса к музицированию.

Обоснование структуры учебного предмета «Фортепиано»

Обоснованием структуры программы являются ФГТ, отражающие все аспекты работы преподавателя с учеником.

Программа содержит следующие разделы:

1. сведения о затратах учебного времени, предусмотренного на освоение учебного предмета;
2. распределение учебного материала по годам обучения;
3. описание дидактических единиц учебного предмета;
4. требования к уровню подготовки обучающихся;
5. формы и методы контроля, система оценок; 6. методическое обеспечение учебного процесса.

В соответствии с данными направлениями строится основной раздел программы "Содержание учебного предмета".

Методы обучения

При работе с учащимся педагог использует следующие методы:

1. словесные (объяснение, беседа, рассказ);
2. наглядно-слуховой метод (показ с демонстрацией пианистических приемов, наблюдение);
3. эмоциональный (подбор ассоциаций, образных сравнений);
4. практические методы обучения (работа на инструменте над упражнениями, чтением с листа, исполнением музыкальных произведений).

Описание материально-технических условий реализации учебного предмета «Фортепиано»

Для реализации данной программы необходимы следующие условия: класс (не менее 6 кв.м) для индивидуальных занятий с наличием инструмента «фортепиано», а также доступ к нотному и методическому материалу (наличие нотной библиотеки).

Помещение для занятий должно быть со звукоизоляцией, соответствовать противопожарным и санитарным нормам. Музыкальные инструменты должны быть настроены. **II. Содержание учебного предмета**

Сведения о затратах учебного времени, предусмотренного на освоение учебного предмета «Фортепиано», на максимальную, самостоятельную нагрузку обучающихся и аудиторные занятия:

Таблица 2

Классы:	1	2	3	4	5	6	7	8

Продолжительность учебных занятий (в неделях)	8-летнее обучение (Музыкальный фольклор)	32	33	33	33	33	33	33	33
Количество часов на аудиторные занятия (в неделю)	8-летнее обучение (Музыкальный фольклор)	1	1	1	1	1	1	2	2
Количество часов на внеаудиторные занятия (в неделю)	8-летнее обучение (Музыкальный фольклор)	2	2	2	2	2	2	2	2

Аудиторная нагрузка по учебному предмету «Фортепиано» распределяется по годам обучения с учетом общего объема аудиторного времени, предусмотренного на учебный предмет ФГТ.

Объем времени на самостоятельную работу обучающихся по каждому учебному предмету определяется с учетом сложившихся педагогических традиций, методической целесообразности и индивидуальных способностей ученика. *Виды внеаудиторной работы:*

- *выполнение домашнего задания;*
- *посещение учреждений культуры (филармоний, театров, концертных залов и др.);*
- *участие обучающихся в концертах, творческих мероприятиях и культурнопросветительской деятельности образовательного учреждения и др.*

Учебный материал распределяется по годам обучения – классам. Каждый класс имеет свои дидактические задачи и объем времени, предусмотренный для освоения учебного материала.

Требования по годам обучения

Аудиторная нагрузка по учебному предмету «Фортепиано» распределяется по годам обучения (классам) в соответствии с дидактическими задачами, стоящими перед педагогом.

Согласно ФГТ изучение учебного предмета «Фортепиано» для учащихся фольклорного отделения рекомендовано начинать с первого класса, поэтому годовые требования представлены в данной программе по годам обучения.

1 год обучения

Ознакомление с инструментом «фортепиано», основными приемами игры, знакомство со штрихами *non legato*, *legato*, *staccato*. Знакомство с нотной грамотой, музыкальными терминами. Подбор по слуху музыкальных попевок, песенок. Упражнения на постановку рук, развитие пальцевой техники, приемов звукоизвлечения, владения основными видами штрихов.

Разучивание в течение года 10-12 разнохарактерных произведений из "Школы игры на фортепиано" под ред. Николаева, или Хрестоматии для 1 класса (сост. Б. Милич) и других сборников для 1-го года обучения игре на фортепиано.

Чтение с листа отдельно каждой рукой легкого нотного текста.

Знакомство со строением мажорной и минорной гамм, строение тонического трезвучия. Знание понятий "квинтовый круг", "лад", "тональность".

Гаммы До, Соль мажор отдельно каждой рукой на одну октаву. Аккорд - тоническое трезвучие – отдельно каждой рукой.

За год учащийся должен выступить два раза на академических вечерах в конце каждого полугодия. Оценки за работу в классе и дома, а также по результатам публичных выступлений, выставляются педагогом по четвертям.

Примерные репертуарные списки:

Пьесы полифонического склада

Бах И.С.	«Нотная тетрадь Анны Магдалины Бах» (по выбору)
Корелли А.	«Сарабанда» ре минор
Моцарт В.	«Менуэт» Фа мажор
Моцарт Л.	«Бурре» ре минор, «Менуэт» ре минор
Перселл Г.	«Ария»
Скарлатти Д.	«Ария»

Этюды

Гнесина Е.	«Фортепианная азбука»
	«Маленькие этюды для начинающих»
Лешгорн А.	«Избранные этюды для начинающих» соч.65

Пьесы

Гречанинов А.	Соч.98: «В разлуке», «Мазурка»
Гедике А.	«Танец»
Глинка М.	«Полька»
Кабалевский Д.	«Клоуны», «Маленькая полька»

Майкапар А. Соч.28: «Бирюльки», «В садике», «Пастушок»

Хачатурян А. «Андантино»

Пример программы академического концерта:

Вариант 1

Старокадомский М. «Веселые путешественники»

Польская нар. песня «Висла»

Вариант 2

Гнесина Е. «Этюд»

Майкапар А. «В садике»

2 год обучения

Продолжение работы над совершенствованием технических приемов игры на фортепиано, звукоизвлечением. Работа над упражнениями, формирующими правильные игровые навыки. Чтение с листа.

За год учащийся должен изучить: Гамма До мажор, 1-2 этюда, 2-3 разнохарактерные пьесы, 1-2 произведения полифонического стиля.

Примерные репертуарные списки:

Произведения полифонического склада

«Школа игры на фортепиано» (под общ. ред. А.Николаева):

Арман Ж. «Пьеса» ля минор

Аглинцова Е. «Русская песня»

Кригер И. «Менуэт»

Курочкин Д. «Пьеса»

Бах И.С. «Полонез» соль минор; «Бурре»

Моцарт Л. «Волынка»; «Бурре»; «Менуэт»

Этюды

Гнесина Е. Фортепианная азбука

Беркович И. Этюд Фа мажор

Гурлит М. Этюд ля минор

Черни-Гермер Этюды №№ 1-15 (1 тетр.)

Шитте Л. Этюды соч. 108 №№ 1, 3, 5, 7

Пьесы

Беркович И. 25 легких пьес: «Сказка», «Осенью в лесу»

Гедике А. «Русская песня», соч. 36

Майкапар А. «Пастушок», «В садике», соч. 28

Руббах А. «Воробей»

Фрид Г. «Грустно»

Чайковский П. «Мой Лизочек», «В церкви»

Примеры программ академического концерта:

Вариант 1

Гедике А. «Этюд» ля минор

Левидова Д. «Пьеса»

Руббах А. «Воробей»

Вариант 2

Шитте Л. «Этюд» соч. 108 № 17

Гендель Г.Ф. «Менуэт» ре минор

Чайковский П. «В церкви»

3 год обучения

Начиная с 3 года обучения, необходимо приступить к освоению педали, включая в репертуар пьесы, в которых педаль является неотъемлемым элементом выразительного исполнения (П. Чайковский «Болезнь куклы», А. Гречанинов «Грустная песенка» и др.).

Начиная с 3 класса, изменения в содержании учебных занятий касаются усложнения изучаемого музыкального материала и повышения требований к качеству исполнения. Продолжается работа над формированием навыков чтения с листа.

За год учащийся должен освоить: Гаммы До, Соль мажор, 1-2 этюда, 2-3 разнохарактерные пьесы, 1-2 полифонических произведения.

Примерные репертуарные списки:

Произведения полифонического склада

Бах Ф.Э. «Маленькая фантазия»

Бах И.С. «Маленькие прелюдии и фуги», 1 тетр.:

Бём Г. «Менуэт»

Гедике А.	«Фугетты» соч. 36: До мажор, Соль мажор
Гендель Г.Ф	«Ария»
Пёрселл Г.	«Сарабанда»
Сен-Люк Ж.	«Бурре»
Чюрленис М.	«Фугетта»

Этюды

Бертини А.	«Этюд» Соль мажор
Лешгорн А.	Соч. 65, №№ 4-8, 11, 12, 15
Лемуан А.	Этюды соч. 37 №№ 1, 2
Черни-Гермер	1 тетрадь: №№ 7-28; 2 тетрадь: №№ 1,2
Шитте Л.	Соч. 108: №№ 14-19

Крупная форма

Диабелли А.	«Сонатина»
Кулау Ф.	«Сонатина» До мажор
Моцарт В.	«Сонатина» До мажор № 1, 1 ч.

Пьесы

Александров Ан.	6 пьес: «Когда я был маленьким»
Тюрк Д.Г.	«Песенка»
Гедике А.	«Русская песня»
Александров А.	«Новогодняя полька»
Гедике А.	Соч. 36: №№ 21, 23, 31
Гречанинов А.	«На лужайке», «Вальс»
Григ Э.	«Вальс» ми минор
Майкапар А.	Избранные пьесы: «Утром», «Гавот», «Песенка»
Свиридов Г.	«Ласковая просьба»
Сигмейстер Э.	«Блюз»
Шуман Р.	Соч. 68: «Марш», «Смелый наездник»

Примеры программ академического концерта:

Вариант 1

Черни-Гермер «Этюд», 1 тетрадь, № 21

Бём Г. «Менуэт»

Дварионас Б. «Прелюдия»

Вариант 2

Лешгорн А. «Этюд» соч. 65 № 11

Перселл Г. «Ария»

Чайковский П. Детский альбом: «Полька»

4 год обучения Годовые требования: Повторение мажорных гамм и ля минор, 1-2 этюдов, 2-3 пьесы, 1-2 полифонических произведения, 1 часть крупной формы, продолжение формирования навыков чтения с листа,

Примерные репертуарные списки:

Произведения полифонического склада

Арман Ж. «Фугетта»

Бах Ф.Э. «Анданте»

Гендель Г. 3 менуэта

Кирнбергер И.Ф. «Сарабанда»

Этюды

Гурлит К. «Этюд» Ля мажор

Гедике А. «Этюд» ми минор

Крупная форма

Андрэ А. «Сонатина» Соль мажор

Бенда Я. «Сонатина» ля минор

Вебер К. «Сонатина» До мажор

Кулау А. «Сонатина № 4»

Пьесы

Алябьев А. «Пьеса соль минор»

Мясковский Н. «Беззаботная песенка»

Дварионас Б. «Прелюдия»

Гедике А. «Скерцо»

Гречанинов А.	Соч. 98, № 1
Лядов А.	«Колыбельная»
Пример программы академического концерта:	
Лемуан А.	«Этюд» соч. 37, № 10
Моцарт В.	«Аллегретто»
Алябьев А.	«Пьеса» соль минор

5 год обучения Годовые требования: Гаммы мажорные: До, Соль, Фа и ля минор, 1-2 этюдов, 2-3 пьесы, 1-2 полифонических произведения, 1 часть крупной формы, продолжение формирования навыков чтения с листа,

Примерные репертуарные списки:

Произведения полифонического склада

Корелли А.	«Сарабанда»
Скарлатти Д.	«Ария» ре минор
Циполи Д.	«Фугетта»
Перселл Г.	«Ария», «Менуэт» Соль мажор

Этюды

Шитге Л.	«Этюды» соч.160: № 10, 14, 15, 18
Геллер С.	«Этюды»

Крупная форма

Моцарт В.	«Сонатина» Ля мажор, Си-бемоль мажор
Плейель Р.	«Сонатина»
Моцарт В.	«Легкие вариации»
Кикта В.	«Вариации на старинную украинскую песню»

Пьесы

Кюи Ц.	«Испанские марионетки»
Кабалевский Д.	«Токката»
Моцарт В.	«Аллегретто» Си-бемоль мажор
Николаева Т.	Детский альбом «Сказочка»
Питерсон О.	«Зимний блюз»
Роули А.	«Акробаты»

Чайковский П.	Детский альбом: «Болезнь куклы»
Шуман Р.	«Первая утрата», «Смелый наездник»
Пример программы академического концерта:	
Черни-Гермер	1 тетрадь: № 29
Бах И.С.	«Маленькая прелюдия» ля минор № 12 Моцарт В. «Сонатина»
Си-бемоль мажор	

6 год обучения

Учащиеся старших классов должны как можно чаще привлекаться к участию в публичных выступлениях, концертах класса и отдела, что способствует развитию их творческих возможностей, более свободному владению инструментом и формированию навыка сольных выступлений.

Годовые требования: Повторение ранее пройденных гамм, 2-3 этюда, 2-4 разнохарактерные пьесы, 2 полифонических произведения, 1-2 части крупной формы, чтение с листа,

Примерные репертуарные списки:

Произведения полифонического склада

Бах И.С.	«Маленькая прелюдия» ля минор, Фа мажор
Гедике А.	Соч. 60: инвенция, прелюдия ля минор
Гольденвейзер А.	Соч. 11: фугетты Ми мажор, ми минор
Гендель Г.	«Сарабанда с вариациями», «Фугетта»

Этюды

Беренс Г.	Соч. 100 № 4
Геллер С.	Соч. 47 № 12, 13
Дювернуа Ж.	Соч. 176 № 43, 44
Лак Т.	Соч. 172 №№ 5-8

Крупная форма

Бетховен Л.	«Сонатина» Фа мажор, 1, 2 ч.
Гедике А.	«Тема с вариациями», соч. 46
Диабелли А.	«Сонатина» № 1; «Рондо», соч. 151

Пьесы

Гайдн Й.	«Менуэт» Соль мажор
----------	---------------------

Григ Э.	Соч. 12: «Родная песня», «Песня сторожа»
Мендельсон Ф.	«Песни без слов: № 7»
Шопен Ф.	«Кантабиле»

Пример программы академического концерта:

Гедике А.	«Этюд» соч. 47, № 15
Циполи Д.	«Менуэт» из сюиты № 4
Чимароза Д.	«Сонатина» ре минор

7 год обучения Годовые требования: повторение

пройденных гамм, 2-3 этюда, 2-3 пьесы, 1-2 полифонических произведения, 1 часть крупной формы, чтение с листа.

Примерные репертуарные списки:

Произведения полифонического склада

Кригер И.	«Сарабанда»
Моцарт В.	«Контрданс»

Этюды

Лемуан А.	Соч. 37 №№ 20, 23, 35, 39
Лешгорн А.	Соч. 65, 2 тетрадь (по выбору)

Крупная форма

Моцарт В.	«Сонатина» Фа мажор, 1 ч.
Шуман Р.	«Детская сонатина»
Кулау Ф.	«Сонатина» соч. 55 № 3, 2 ч.

Пьесы

Шуман Р.	Альбом для юношества «Сицилийская песенка»
Чайковский П.	Детский альбом: «Новая кукла», Полька, Вальс
Слонов Ю.	«Скерцино»

Пример программы академического концерта:

Лемуан А.	«Этюд» соч. 37, № 35
Гольденвейзер А.	Соч. 11: «Фугетта» ми минор

8 год обучения

Годовые требования: повторение пройденных гамм, 1-2 этюда, 2-3 пьесы, 1-2 полифонических произведения, 1-2 части крупной формы, чтение с листа.

Примерные репертуарные списки:

Произведения полифонического склада

Перселл Г. «Танец», «Менуэт», «Вольта»

Рамо Ж.Ф. «Менуэт»

Этюды

Черни-Гермер 1 тетрадь: №№ 30, 32, 34-36, 38, 42, 43

Шитте Л. Соч. 68 №№ 2, 3, 6, 9

Крупная форма

Чимароза А. «Сонатины» ре минор, ля минор

Кулау Ф. «Сонатина» До мажор, соч. 55 № 3: 1, 2 ч.

Пьесы

Гречанинов А. Соч. 123: «Грустная песенка»

Косенко В. Соч. 15: «Вальс», «Пастораль»

Пример программы академического концерта:

Беренс Г. «Этюд» соч. 61 и 88, № 3

Бах И.С. «Маленькая прелюдия» До мажор (ч. 2)

III. Требования к уровню подготовки обучающихся

Уровень подготовки обучающихся является результатом освоения программы учебного предмета «Фортепиано» и включает следующие знания, умения, навыки:

1. знание инструментальных и художественных особенностей и возможностей фортепиано;
2. знание в соответствии с программными требованиями музыкальных произведений, написанных для фортепиано зарубежными и отечественными композиторами;
3. владение основными видами фортепианной техники, использование художественно оправданных технических приемов, позволяющих создавать художественный образ, соответствующий авторскому замыслу;
 1. знания музыкальной терминологии;
 2. умения технически грамотно исполнять произведения разной степени трудности на фортепиано;
 3. умения самостоятельного разбора и разучивания на фортепиано несложного музыкального произведения;
 4. умения использовать теоретические знания при игре на фортепиано;

5. навыки публичных выступлений на концертах, академических вечерах, открытых уроках и т.п.;
6. навыки чтения с листа легкого музыкального текста;
7. навыки (первоначальные) игры в фортепианном или смешанном инструментальном ансамбле;
8. первичные навыки в области теоретического анализа исполняемых произведений.

IV. Формы и методы контроля, система оценок

1. Аттестация: цели, виды, форма, содержание

Оценка качества реализации программы «Фортепиано» включает в себя текущий контроль успеваемости, промежуточную аттестацию обучающихся.

Текущий контроль направлен на поддержание учебной дисциплины, на ответственную подготовку домашнего задания, правильную организацию самостоятельной работы, имеет воспитательные цели, носит стимулирующий характер. Текущий контроль над работой ученика осуществляет преподаватель, отражая в оценках достижения ученика, темпы его продвижения в освоении материала, качество выполнения заданий и т.п. Одной из форм текущего контроля может стать контрольный урок без присутствия комиссии. На основании результатов текущего контроля, а также учитывая публичные выступления на концерте или открытом уроке, выставляется четвертная отметка. Текущая аттестация проводится за счет времени аудиторных занятий на всём протяжении обучения.

Промежуточная аттестация проводится в конце каждого полугодия также за счет аудиторного времени. Форма ее проведения - контрольный урок, зачет с приглашением комиссии и выставлением оценки. Обязательным условием является методическое обсуждение результатов выступления ученика, оно должно носить аналитический, рекомендательный характер, отмечать успехи и перспективы развития ребенка. Промежуточная аттестация отражает результаты работы ученика за данный период времени, определяет степень успешности развития учащегося на данном этапе обучения. Концертные публичные выступления также могут быть засчитаны как промежуточная аттестация. По итогам проверки успеваемости выставляется оценка с занесением ее в журнал, ведомость, индивидуальный план, дневник учащегося.

Оценка за год ставится по результатам всех публичных выступлений, включая участие в концертах, конкурсах. На зачетах и контрольных уроках в течение года должны быть представлены различные формы исполняемых произведений: полифония, этюды, пьесы, ансамбли, части произведений крупных форм.

На протяжении всего периода обучения во время занятий в классе, а также на технических зачетах, преподавателем осуществляется проверка навыков чтения с листа нетрудного нотного текста, а также проверка исполнения гамм, аккордов, арпеджио в соответствии с программными требованиями.

2. Критерии оценок

Для аттестации обучающихся создаются фонды оценочных средств, которые включают в себя методы и средства контроля, позволяющие оценить приобретенные знания, умения и навыки. *Критерии оценки качества исполнения*

По итогам исполнения программы на зачете, академическом прослушивании выставляется оценка по пятибалльной шкале:

Таблица 3

Оценка	Критерии оценивания выступления
5 («отлично»)	предусматривает исполнение программы, соответствующей году обучения, наизусть, выразительно; отличное знание текста, владение необходимыми техническими приемами, штрихами; хорошее звукоизвлечение, понимание стиля исполняемого произведения; использование художественно оправданных технических приемов, позволяющих создавать художественный образ, соответствующий авторскому замыслу
4 («хорошо»)	программа соответствует году обучения, грамотное исполнение с наличием мелких технических недочетов, небольшое несоответствие темпа, неполное донесение образа исполняемого произведения
3 («удовлетворительно»)	программа не соответствует году обучения, при исполнении обнаружено плохое знание нотного текста, технические ошибки, характер произведения не выявлен
2 («неудовлетворительно»)	незнание наизусть нотного текста, слабое владение навыками игры на инструменте, подразумевающее плохую посещаемость занятий и слабую самостоятельную работу
«зачет» (без отметки)	отражает достаточный уровень подготовки и исполнения на данном этапе обучения.

Согласно ФГТ, данная система оценки качества исполнения является основной. В зависимости от сложившихся традиций того или иного учебного заведения и с учетом целесообразности оценка качества исполнения может быть дополнена системой «+» и «-», что даст возможность более конкретно отметить выступление учащегося.

Фонды оценочных средств призваны обеспечивать оценку качества приобретенных выпускниками знаний, умений и навыков.

В критерии оценки уровня исполнения должны входить следующие составляющие:

- техническая оснащенность учащегося на данном этапе обучения;
- художественная трактовка произведения;
- стабильность исполнения;
- выразительность исполнения.

Текущий и промежуточный контроль знаний, умений и навыков учащихся несет проверочную, воспитательную и корректирующую функции, обеспечивает оперативное управление учебным процессом. **V. Методическое обеспечение учебного процесса**

1. Методические рекомендации преподавателям

Предлагаемые репертуарные списки, требования по технике, программы контрольных уроков являются примерными, предполагают дополнение, варьирование со стороны преподавателей в соответствии с их методическими установками, а также с возможностями и способностями конкретного ученика.

В зависимости от желания педагога и способностей учащегося репертуар может изменяться и дополняться.

Большинство разучиваемых произведений предназначено для публичных выступлений на контрольных уроках, зачетах, концертах. Но, если позволяет время ученика, часть программы можно использовать для работы в классе или ознакомления с новым произведением.

В течение учебного года успешно занимающиеся учащиеся имеют возможность выступить на классных и отчетных концертах (1–2 за учебный год).

В работе с учащимися используется основная форма учебной и воспитательной работы – индивидуальный урок с преподавателем. Он включает совместную работу педагога и ученика над музыкальным материалом, проверку домашнего задания, рекомендации по проведению дальнейшей самостоятельной работы с целью достижения учащимся наилучших результатов в освоении учебного предмета. Содержание урока зависит от конкретных творческих задач, от индивидуальности ученика и преподавателя.

Работа в классе должна сочетать словесное объяснение материала с показом на инструменте фрагментов изучаемого музыкального произведения. Преподаватель должен вести постоянную работу над качеством звука, развитием чувства ритма, средствами выразительности.

Работа с учащимся включает:

1. решение технических учебных задач – координация рук, пальцев, наработка аппликатурных и позиционных навыков, освоение приемов педализации;
2. работа над приемами звукоизвлечения;
3. тренировка художественно-исполнительских навыков: работа над фразировкой, динамикой, нюансировкой;
4. формирование теоретических знаний: знакомство с тональностью, гармонией, интервалами и др.;
5. разъяснение учащемуся принципов оптимально продуктивной самостоятельной работы над музыкальным произведением.

В работе с учащимися преподавателю необходимо придерживаться основных принципов обучения: последовательности, постепенности, доступности, наглядности в изучении предмета. В процессе обучения нужно учитывать индивидуальные особенности учащегося, степень его музыкальных способностей и уровень его подготовки на данном этапе.

Важнейшим фактором, способствующим правильной организации учебного процесса, повышению эффективности воспитательной работы и успешному развитию музыкальноисполнительских данных учащегося является планирование учебной работы и продуманный подбор репертуара. Основная форма планирования – составление преподавателем индивидуального плана на каждого ученика в начале учебного года и в начале второго полугодия. В индивидуальный план включаются разнохарактерные по форме и содержанию

произведения русской и зарубежной классической и современной музыки с учетом специфики преподавания предмета фортепиано для учащихся фольклорного отделения.

В работе педагогу необходимо использовать произведения различных эпох, форм, жанров, направлений для расширения музыкального кругозора ученика и воспитания в нем интереса к музыкальному творчеству. Основной принцип работы: сложность изучаемых произведений не должна превышать возможности ученика.

Важно сочетать изучение небольшого количества относительно сложных произведений, включающих в себя новые, более трудные технические приемы и исполнительские задачи, с прохождением большого числа довольно легких произведений, доступных для быстрого разучивания, закрепляющих усвоенные навыки и доставляющие удовольствие в процессе музицирования.

Важность работы над полифоническими произведениями заключается в том, что освоение полифонии позволяет учащимся слышать и вести одновременно или поочередно самостоятельные линии голосов.

Работа над крупной формой учит способности мыслить крупными построениями, сочетать контрастные образы, свободно владеть разнообразной фактурой, получить представление о форме музыкального произведения.

В работе над разнохарактерными пьесами педагогу необходимо пробуждать фантазию ученика, рисовать яркие образы, развивать эмоциональную сферу его восприятия музыки.

В работе над этюдами необходимо приучать учащегося к рациональному, осмысленному и точному использованию аппликатуры, создающей удобство на клавиатуре, чему должно способствовать планомерное и систематическое изучение гамм, арпеджио и аккордов. Освоение гамм рекомендуется строить по аппликатурному сходству, что дает хорошие и прочные результаты. Такая работа приводит к успешному обеспечению технических задач.

Важную роль в освоении игры на фортепиано играет навык чтения с листа. Владение этим навыком позволяет более свободно ориентироваться в незнакомом тексте, развивает слуховые, координационные, ритмические способности ученика. В конечном итоге, эта практика способствует более свободному владению инструментом, умению ученика быстро и грамотно изучить новый материал.

Большая часть программы разучивается на аудиторных занятиях под контролем педагога.

Часто необходим показ – игра нового материала, разбор и объяснение штрихов, аппликатуры, нюансов, фразировки, выразительности музыкальной интонации и т.п.

2. Методические рекомендации по организации самостоятельной работы обучающихся

Самостоятельные занятия должны быть построены таким образом, чтобы при наименьших затратах времени и усилий, достичь поставленных задач и быть осознанными и результативными.

Объем времени на самостоятельную работу определяется с учетом методической целесообразности, минимальных затрат на подготовку домашнего задания, параллельного

освоения детьми программ общего образования. Рекомендуемый объем времени на выполнение самостоятельной работы учащимися струнного отделения, отделения духовых и ударных инструментов, народного отделения, фольклорного отделения по предмету «Фортепиано» с учетом сложившихся педагогических традиций – 2 часа в неделю. Для организации домашних занятий обязательным условием является наличие дома у ученика музыкального инструмента, а также наличие у него нотного материала.

Самостоятельные занятия должны быть регулярными (2-3 раза в неделю). Они должны проходить при хорошем физическом состоянии учащегося, занятия при повышенной температуре и плохом самочувствии опасны для здоровья и не продуктивны.

Роль педагога в организации самостоятельной работы учащегося велика. Она заключается в необходимости обучения ребенка эффективному использованию учебного внеаудиторного времени. Педагогу следует разъяснить ученику, как распределить по времени работу над разучиваемыми произведениями, указать очередность работы, выделить наиболее проблемные места данных произведениях, посоветовать способы их отработки.

Самостоятельные домашние занятия учащегося предполагают продолжение работы над освоением произведения, которая была начата в классе под руководством педагога. Выполнение домашнего задания – это работа над деталями исполнения (звуком, техническими трудностями, педализацией, динамикой, нюансировкой, артикуляцией), а также запоминание и исполнение произведений наизусть. Для плодотворной и результативной самостоятельной работы ученику необходимо получить точную формулировку посильного для него домашнего задания, которое будет записано педагогом в дневник учащегося.

Так, для начинающих можно предложить следующие виды домашней работы: пение мелодий разучиваемых пьес с названием нот и дирижированием, игра отдельно каждой рукой, чтение с листа легкого музыкального текста, игра гамм, аккордов, арпеджио, упражнений на постановку рук, показанных педагогом и т. п.

При работе над этюдами следует добиваться технической свободы исполнения, используя оптимальную аппликатуру, предложенную педагогом. Педагог должен также указать способы проработки технических трудностей в том или ином этюде, предложить упражнения на данный вид техники.

Работа над произведениями полифонического склада заключается в игре линии каждого голоса отдельно, затем соединяя их, прослеживая соотношение данных голосов, их развитие. Полезно в многоголосных произведениях петь один из голосов, играя при этом другие.

При разучивании произведений крупной формы ученик должен с помощью педагога разобраться в его строении, разделах, характере тематического материала. Заниматься дома следует по нотам, следить за правильным исполнением штрихов, аппликатуры, нюансировки, педали и других указаний автора, редактора или педагога.

Работа над разнохарактерными пьесами должна заключаться не в многократном проигрывании их с начала до конца, а в проработке трудных мест, указанных педагогом, выполнении его замечаний, которые должны быть отражены в дневнике. Полезно повторение учеником ранее пройденного репертуара.

Результаты домашней работы проверяются, корректируются и оцениваются преподавателем на уроке.

Проверка результатов самостоятельной работы учащегося должна проводиться педагогом регулярно.

VI. Списки рекомендуемой нотной и методической литературы

1. Список рекомендуемой нотной литературы

Учебные пособия:

1. Альбом советской детской музыки. Сост. Бакулов А. М. 1982
2. Библиотека юного пианиста. Вып. 1-5 Сост. Натансон В. Л. 1987
3. В музыку с радостью. Ред. Геталова О., Визная И. Санкт-Пет. 2011
4. Звуки мира. Пьесы для фортепиано. Вып. 1-8. М.1981
5. Избранные этюды зарубежных композиторов. Вып. 1-5 М. 1968
6. Маленькому любителю музыки. Сост. Ляховицкая С. Л. 1963
7. Маленький пианист. Сост. Соколова Н. М. 1983
8. Музыка для детей. Сост. Сорокин К. Вып. 1-4 М. 1984
9. Начинающему пианисту. Пьесы совр. композиторов. Вып. 1-4 М. 1984
10. Педагогический репертуар. Полифонические пьесы. Младшие классы ДМШ. Сост. Ройзман Л. М. 1976
11. Педагогический репертуар. Полифонические пьесы. Средние классы ДМШ. Сост. Дельнова В. М. 1975
12. Педагогический репертуар. Полифонические пьесы. Старшие классы ДМШ. Сост. Бакулов А. М. 1972
13. Педагогический репертуар. Сонаты и вариации. Сост. Дельнова В. М. 1972
14. Педагогический репертуар. Этюды 4-7 классы. Сост. Дельнова В., Натансон В. М. 1973-1976
15. Советские композиторы детям. Пьесы. Вып. 1-4 М. 1970-1976
16. Советские композиторы детям. Этюды. Вып. 1-3 М. 1969-1970
17. Современная фор-ная музыка для детей. Вып. 1-7 Сост. Копчевский Н. М. 1968-1971
18. Фортепиано. 1-7 кл. ДМШ. Сост. Милич Б. Киев 1981-1984
19. Хрестоматия педагогического репертуара для фортепиано 1-2 класс. Ред. Любомудрова Н., Сорокин К., Туманян А. М. 1964-1988
20. Школа фортепианной техники. Сост. Натансон В. М. 1974

Учебно-методические пособия:

1. Музыкальная страна. Сост. Мстиславская Е. СГК Саратов 2013
2. Начальная школа обучения на фортепиано. Ред. Повжитков Л. Л. 1971
3. Ребенок за роялем. Изд. 4-ое. Сост. Соколова Н. М. 1983
4. Современный пианист. Сост. Копчевский Н., Натансон В., Соколов М. М. 1983
5. Школа игры на фортепиано. Сост. Кувшинников Н., Соколов М. М. 1964
6. Школа игры на фортепиано. Ред. Николаев А. М. 1957
7. Юным пианистам. Сост. Шульгина В. Киев 1988
8. Юный пианист. Сост. и ред. Ройзман Л., Натансон В. Вып. 1-3 М. 1965-1972
9. Я музыкантом стать хочу. Части 1 и 2. Сост. Игнатъев В. М. 1982

Методические пособия:

1. Алексеев А. Д. Методика обучения игре на фортепиано. Изд. 3. - М. Музыка, 1978
2. Баренбойм Л. А. Вопросы фортепианной педагогики и исполнительства. Л. Советский композитор, 1981
3. Баренбойм Л. А. Путь к музицированию. Л. Советский композитор, 1979
4. Голубовская Н.И. О музыкальном исполнительстве. - Л. Музыка, 1985
5. Калинина Н. П. Клавирная музыка Баха в фортепианном классе. Л. Музыка, 1988
6. Коган Г. Работа пианиста. - М. Классика XXI, 2004
7. Либерман Е. Я. Работа над фортепианной техникой — М. Музыка, 1971
8. Ляховицкая С. Развитие навыков самостоятельности у юных музыкантов. Л. 1965
9. Милич Б. Воспитание ученика-пианиста в 1-2 классах ДМШ - Киев 1977
10. Нейгауз Г. Г. Об искусстве фортепианной игры. - М. Музыка 1987
11. Савшинский С. Пианист и его работа. М. Классика XXI, 2002
12. Теплов Б. Психология музыкальных способностей. М.-Л. 1947
13. Тимакин Е. Воспитание пианиста. М. Советский композитор, 1989
14. Шмидт-Шкловская А. О воспитании пианистических навыков. М. Классика XXI, 2002

Учебно-наглядные пособия:

□ Музыкальные картинки. Сост. Хереско Л. - Л. 1988

□ Первая встреча с музыкой. Сост. и ред. Артоболевская А. - М. 1985

Учебно-

справочные пособия:

7. Краткий биографический словарь композиторов. Сост. Вайнкоп Ю., Гусин И. - Л. Музыка 1984
8. Краткий музыкальный словарь. Изд. 3. Сост. Должанский А.- Л. 1959
9. Словарь иностранных музыкальных терминов. Сост. Крунтяева Т., Молокова Н., Ступель А. - Л. 1984

ПРОГРАММА
по учебному предмету
ПО.02.УП.02
«НАРОДНОЕ МУЗЫКАЛЬНОЕ ТВОРЧЕСТВО»

Структура программы учебного предмета

I. Пояснительная записка

- *Характеристика учебного предмета, его место и роль в образовательном процессе;*
- *Срок реализации учебного предмета;*
- *Объем учебного времени, предусмотренный учебным планом образовательного учреждения на реализацию учебного предмета;* - *Форма проведения учебных аудиторных занятий;*
- *Цели и задачи учебного предмета;*
- *Обоснование структуры программы учебного предмета;*
- *Методы обучения;*

II. Содержание учебного предмета

- *Этапы обучения;*
- *Учебно-тематический план;*

III. Требования к уровню подготовки обучающихся

IV. Формы и методы контроля, система оценок

- *Аттестация: цели, виды, форма, содержание;*
- *Критерии оценки;*

V. Методическое обеспечение учебного процесса

- *Методические рекомендации педагогическим работникам;*
- *Рекомендации по организации самостоятельной работы обучающихся;*

VI. Материально-технические условия реализации программы

VII. Списки рекомендуемой методической и учебной литературы

- *Список рекомендуемой методической литературы;*
- *Список рекомендуемой учебной литературы;*
- *Дополнительные дидактические материалы.*

1. ПОЯСНИТЕЛЬНАЯ ЗАПИСКА

1. Характеристика учебного предмета, его место и роль в образовательном процессе

Программа учебного предмета «Народное музыкальное творчество» разработана на основе и с учетом федеральных государственных требований к дополнительной предпрофессиональной общеобразовательной программе в области музыкального искусства «Музыкальный фольклор».

Учебный предмет «Народное музыкальное творчество» является одним из основных предметов предпрофессиональной образовательной программы «Музыкальный фольклор». Содержание предмета «Народное музыкальное творчество» непосредственно связано с содержанием таких учебных предметов, как «Фольклорный ансамбль», «Сольфеджио», «Музыкальная литература», что дает возможность обучающимся воспринимать явления традиционной музыкальной культуры в комплексе специальных знаний, умений и навыков, развивает их эмоционально-чувственную сферу, художественно-образное мышление, творческую фантазию.

Программа учитывает возрастные и индивидуальные особенности обучающихся и направлена на:

воспитание чувства патриотизма и любви к Родине через изучение народного творчества; воспитание чувства уважения к старшему поколению и почитания народных традиций как источника красоты и жизненной силы; воспитание бережного отношения к фольклору как источнику народной мудрости, исторической культурной ценности народа; осознание фольклора как неотъемлемой части общечеловеческой культуры; овладение детьми духовными и культурными ценностями народов мира и народов России.

Программа ориентирована на:

- воспитание и развитие у обучающихся личностных качеств, позволяющих уважать и принимать духовные и культурные ценности разных народов;
- формирование у обучающихся эстетических взглядов, нравственных установок и потребности общения с духовными ценностями;
- формирование умения у обучающихся самостоятельно воспринимать и оценивать культурные ценности;
- воспитание детей в творческой атмосфере, обстановке доброжелательности, эмоционально-нравственной отзывчивости, а также профессиональной требовательности;
- выработку у обучающихся личностных качеств, способствующих восприятию в достаточном объеме учебной информации, умению планировать свою домашнюю работу, приобретению навыков творческой деятельности, в том числе коллективного творческого процесса;
- осуществление самостоятельного контроля над своей учебной деятельностью, умение давать объективную оценку своему труду, формирование навыков взаимодействия с преподавателями и обучающимися в учебном процессе.

Программа реализуется в процессе обучения детей в детской школе искусств, и помимо образовательных задач решает задачи возрождения фольклорного творчества как одной из важных составляющих национальной художественной культуры.

2. Срок реализации учебного предмета и возраст обучающихся

Срок реализации учебного предмета «Народное музыкальное творчество» для детей, поступивших в образовательное учреждение в первый класс в возрасте с шести лет шести месяцев до девяти лет, составляет 4 года.

3. Объем учебного времени, предусмотренный учебным планом образовательного учреждения на реализацию учебного предмета «Народное музыкальное творчество»:

Срок обучения	4 года (1-4 классы)
Максимальная учебная нагрузка	262 часа
Количество часов на аудиторные занятия	131 час
Количество часов на внеаудиторную (самостоятельную) работу	131 час

4. Форма проведения учебных аудиторных занятий

Учебный предмет «Народное музыкальное творчество» проводится в форме мелкогрупповых занятий численностью от 4 до 10 человек.

Для учащихся 1-4 классов занятия по предмету «Народное музыкальное творчество» предусмотрены один раз в неделю по 1 часу.

5. Цель учебного предмета

Целью предмета является развитие музыкально-творческих способностей учащегося на основе формирования комплекса знаний, умений и навыков, позволяющих самостоятельно воспринимать, осваивать и оценивать произведения народного музыкального творчества.

Задачами предмета являются:

- освоение различных жанров народного устного и музыкального творчества, формирование круга представлений о народных традициях и устоях;
- обучение навыкам восприятия фольклорного материала;
- обучение разнообразным видам художественной деятельности как воплощению синкретичности фольклорного искусства: музыкальной, литературной, танцевальной, театральной;
- приобщение детей к совместным формам творческой деятельности.

6. Обоснование структуры учебного предмета «Народное музыкальное творчество»

Обоснованием структуры программы являются ФГТ, отражающие все аспекты работы преподавателя с учеником.

Программа содержит следующие разделы:

- сведения о затратах учебного времени, предусмотренного на освоение учебного предмета;
- распределение учебного материала по годам обучения;
- описание дидактических единиц учебного предмета;

- требования к уровню подготовки обучающихся; - формы и методы контроля, система оценок; - методическое обеспечение учебного процесса.

В соответствии с данными направлениями строится основной раздел программы «Содержание учебного предмета».

7. Методы обучения

Для достижения поставленной цели и реализации задач предмета используются следующие методы обучения:

- словесный (объяснение, разбор, анализ и сравнение музыкального материала);
- наглядный (показ, демонстрация музыкального материала);
- практический (воспроизводящие и творческие упражнения, деление целого произведения на более мелкие части для подробной проработки и последующая организация целого);
- прослушивание записей выдающихся исполнителей, народных исполнителей и коллективов, посещение концертов для повышения общего уровня развития обучающегося;
- применение индивидуального подхода к каждому ученику с учетом возрастных особенностей, работоспособности и уровня подготовки.

СОДЕРЖАНИЕ УЧЕБНОГО ПРЕДМЕТА Этапы обучения

Этапы обучения	Возраст детей	Срок реализации	Задачи
Подготовительный (1-й класс)	6-9 лет	1 год	«Вхождение» в народное искусство. Знакомство с материнским фольклором, народным календарём, обрядами и обычаями.
Начальный (2-й класс)	7-10 лет	1 год	Развитие полученных в 1-м классе умений, навыков и знаний. Интенсивное освоение фольклорных традиций. Знакомство с календарными жанрами, хороводными, шуточными и плясовыми песнями.
Основной (3-4 классы)	8-12 лет	2 года	Формирование устойчивого интереса к народному творчеству. Комплексное освоение традиционной музыкальной культуры. Знакомство с календарными и семейно-бытовыми обрядами и приуроченными к ним песнями. Знакомство со всеми жанровыми группами песенного и инструментального фольклора.

Учебно-тематический план

Учебно-тематический план отражает последовательность изучения разделов и тем программы с указанием распределения учебных часов. Максимальная учебная нагрузка представлена из расчета аудиторных занятий и самостоятельной работы обучающегося.

Первый год обучения

№ п/п	Тема	Количество часов
	1. Народный календарь, осень. Темы: осенние хлопоты; встреча осени, осенины; возжигание нового огня; равноденствие, рябинник.	4
	2. Быт и уклад. Темы: труд в поле и дома; осенние заготовки на зиму.	2
	3. Материнский фольклор. Темы: колыбельные песни; пестушки, потешки и прибаутки.	4
	4. Музыкально-фольклорные игры.	6
	5. Народный календарь, зима. Темы: обычаи и обряды Святков, Рождества; колядования и ряжения; масленица.	4
	6. Быт и уклад. Темы: дом – изба и терем, части дома, домашняя утварь. Предназначение украшения жилища.	4
	7. Народный календарь – весна. Темы: обычаи и обряды весеннего земледельческого календаря; жаворонки; равноденствие; Егорий – вешний.	4
	8. Быт и уклад. Народный костюм. Русские народные ударные инструменты.	4
	Всего:	32

Второй год обучения

№ п/п	Тема	Количество часов
	1. Народный календарь – осень. Темы: осенние обряды «Дожинки», «Последний сноп»; приметные деньки народного календаря (новолетие, «журавлиное вече», равноденствие, покров, ледостав и т.п.).	4
	2. Быт и уклад. Темы: русская свадьба, свадебная игра. Фольклорная композиция «кукольная свадебка».	4
	3. Народный календарь – зимние обряды. Темы: колядования, посиделки, ряжения, гадания, подблюдные песни. Фольклорная композиция «Пришла коляда накануне Рождества».	4
	4. Детский фольклор. Темы: загадки, пословицы и	4

поговорки, дразнилки, страшилки; сказки, музыкальные элементы сказки.

5. Музыкально-фольклорные игры. 4

6. Народный календарь – зимне-весенние традиции. Темы: 4 Масленица. Дни масленичной недели, блины, масленичные катания, гостевание; фольклорная композиция «Масленица».

7. Жанры народной музыки. Темы: хороводы, весенние и 4 летние хороводы, хороводные игры. Русские народные духовые инструменты.

8. Народный календарь – весенние традиции и обряды. 4 Темы: встреча Весны, встреча птиц «Сороки», пост и Пасха, Красная горка, обряд окликания молодых.

9. Фольклорные традиции своего региона. 1

Всего: 33

Третий год обучения

№ п/п	Тема	Количество часов
	1. Народный календарь – осень. Темы: приметные деньки. Семён – летопродавец, осенины, новолетие; вторые осенины, «бабье лето», Рождество Богородицы; Покров. 4	4
	2. Быт и уклад. Темы: свадебная игра. Сватовство, девичник, приданое, приезд свадебного поезда, выкуп, венчание, традиции свадебного пира. 4	4
3	Музыкально-фольклорные игры. 4	4
	4. Жанры народной музыки. Темы: былины и скоморошины; искусство скоморохов. 4	4
	5. Народный календарь - зима. Темы: зимний солнцеворот, Рождество Христово, вертеп. Фольклорная композиция «Вертеп». 4	4
6	Жанры народной музыки. Темы: колядки, Христославия, подблюдные песни, зимние хороводы. Русские народные духовые и струнные инструменты. 4	4
	7. Быт и уклад. Темы: Традиции Великого поста. Духовные (говейные) хороводы. Приготовление к Пасхе. 4	4
	8. Народный календарь – весенне-летний цикл. Темы: 4 Приметные деньки - Герасим-грачевник, Сорок мучеников Севастийских, Средокрестье, Благовещение, Вербное Воскресение.	4
	9. Фольклорные традиции своего региона. 1	1

Всего:

33

Четвертый год обучения

№ п/п	Тема	Всего часов
1	Народный календарь – осенние традиции и обряды. Темы: обряд «Похороны мух», Воздвижение, третья встреча осени, окончание уборки урожая, капустники. Фольклорная композиция «Капустник».	4
2	Быт и уклад. Жилище и утварь Темы: Региональные различия русской деревенской архитектуры; орудия труда земледельца, народные промыслы, русская игрушка (тряпичная, соломенная, деревянная и глиняная).	4
3	Музыкально-фольклорные игры.	4
4	Жанры народной музыки. Темы: лирическая протяжная песня, шуточные и плясовые песни, русская частушка. Народные инструменты – гармони.	4
5	Народный календарь – зима. Традиции святых и Святочные посиделки, целовальные игры. Фольклорная композиция «Раз в крещенский вечерок».	4
6	Семейные праздники и обряды. Темы: родины, крестины, свадьба, проводы в рекруты, похоронный и поминальные обряды.	4
7	Быт и уклад. Народный костюм. Региональные особенности народного костюма.	2
8	Народный календарь – весенне-летний цикл. Темы: первый выгон скота – Егорьев день (Георгий Победоносец), Троицкая неделя, Иван Купала.	4
9	Фольклорные традиции своего региона.	3
Всего:		33

ТРЕБОВАНИЯ К УРОВНЮ ПОДГОТОВКИ ОБУЧАЮЩИХСЯ

Результатом освоения программы «Народное музыкальное творчество» является приобретение обучающимися следующих знаний, умений и навыков:

- знание жанров отечественного народного устного и музыкального творчества, обрядов и народных праздников;
- знание особенностей исполнения народных песен, танцев, наигрышей;
- знание специфики средств выразительности музыкального фольклора;

- знания музыкальной терминологии;
- умение анализировать устный, музыкальный и танцевальный фольклор;
- владение навыками записи музыкального фольклора;
- умение применять теоретические знания в исполнительской практике.

ФОРМЫ И МЕТОДЫ КОНТРОЛЯ, СИСТЕМА ОЦЕНОК

Аттестация: цели, виды, форма, содержание

Основными принципами проведения и организации всех видов контроля успеваемости является систематичность, учёт индивидуальных особенностей обучаемого и коллегиальность (для промежуточной аттестации).

В качестве средств текущего контроля успеваемости могут использоваться устные и письменные опросы, олимпиады, тематические праздники, классные вечера и др.

Текущий контроль успеваемости обучающихся проводится в счет аудиторного времени, предусмотренного на учебный предмет.

Промежуточная аттестация проводится в целях определения достижений учащихся на определенном этапе обучения.

Форму, время и виды проведения промежуточной аттестации по предмету «Народное музыкальное творчество» образовательное учреждение устанавливает самостоятельно. Формой промежуточной аттестации может быть контрольный урок, зачёт, а также - участие в каких-либо творческих мероприятиях. В случае если по предмету «Народное музыкальное творчество» промежуточная аттестация проходит в форме творческого показа, его можно приравнять к зачету или контрольному уроку. Видами промежуточной аттестации также являются: устный ответ, письменная работа, творческие просмотры.

График текущей и промежуточной аттестации: текущая аттестация проводится в форме контрольных уроков в 1, 3, 5 и 7 полугодиях по учебному материалу согласно календарнотематическому плану. Промежуточная аттестация проводится в форме зачётов во 2, 4, 6 и 8 полугодиях согласно календарно-тематическому плану. ***Содержание аттестации***

- приметы народного календаря,
- народные обычаи и обряды календарно-земледельческого цикла,
- семейно-бытовые обычаи и обряды,
- жанры устного и музыкально-поэтического творчества, -классификация народных музыкальных инструментов,
- быт и уклад жизни русского народа.

2. Критерии оценки

3 («удовлетворительно») - неполный и неточный ответ, допущено несколько ошибок. Ответ пассивный, не эмоциональный.

4 («хорошо») - ответ полный, но допущены неточности. Ответ заинтересованный и эмоциональный.

5 («отлично») - яркий, осмысленный и выразительный ответ, полно и точно поданный материал.

Согласно ФГТ, данная система оценки качества исполнения является основной. В зависимости от сложившихся традиций того или иного учебного заведения и с учетом

целесообразности оценка качества исполнения может быть дополнена системой «+» и «-», что даст возможность более конкретно отметить выступление учащегося.

V. Методическое обеспечение учебного процесса

Основная форма учебной и воспитательной работы – урок в классе, обычно включающий в себя проверку выполненного задания, совместную работу педагога и учащихся по теме урока, рекомендации педагога относительно способов самостоятельной работы обучающихся.

Виды аудиторных учебных занятий по предмету «Народное музыкальное творчество»:

- рассказ/беседа на одну из тем (народный календарь, жанры русского фольклора, традиционный русский быт и уклад жизни);
- слушание и восприятие музыки, видео просмотр обрядовых действий;
- практическое освоение различных жанров устного, песенного, инструментального и хореографического фольклора;
- постановка фольклорных композиций согласно тематическому плану;
- музыкально-фольклорные игры;
- посещение специализированных музеев, выставок и экспозиций; - посещение фольклорных праздников.

Аудиторные занятия по предмету «Народное музыкальное творчество» должны быть построены на сочетании различных видов деятельности, включающих практические и творческие задания (слушание, видео просмотр, пение, игра на народных инструментах и др.). Частая смена видов деятельности позволит сохранить работоспособность обучающихся, остроту восприятия материала.

Важнейшие педагогические принципы постепенности и последовательности в изучении материала требуют от преподавателя применения различных подходов к учащимся, исходящих из оценки их интеллектуальных, физических, музыкальных и эмоциональных данных, уровня подготовки.

Особенности программы «Народное музыкальное творчество» связаны с цикличностью народного земледельческого календаря, с повторностью и периодичностью обрядов и приуроченных песен; с повторностью передаваемых из поколения в поколение семейнобытовых обрядов и песен. Таким образом, на протяжении четырёх лет дети изучают одни и те же обряды, обычаи и соответствующий им устный и музыкальный материал, количество и уровень сложности которого увеличивается с каждым годом. Методика работы, предложенная в программе, универсальна и может работать на любом локальном стиле традиционной культуры. Она включает в себя конкретные формы разнообразной практики, которые позволяют в полном объёме на протяжении нескольких лет комплексно изучить традиционную культуру любой этнографической местности, реализовать методику музыкально-эстетического воспитания детей посредством фольклора. Содержание уроков, основанное на изучении традиционного фольклора, позволяет учащимся не только освоить необходимый учебный материал, но и осознать себя наследниками национальных традиций.

VI. МАТЕРИАЛЬНО-ТЕХНИЧЕСКИЕ УСЛОВИЯ РЕАЛИЗАЦИИ ПРОГРАММЫ

Материально-техническая база образовательного учреждения должна соответствовать санитарным и противопожарным нормам, нормам охраны труда.

Материально-технические условия реализации программы «Народное музыкальное творчество» должны обеспечивать возможность достижения обучающимися результатов, установленных федеральными государственными требованиями.

Минимально необходимый для реализации программы учебного предмета «Народное творчество» перечень аудиторий, специализированных кабинетов и материально-технического обеспечения включает:

- учебные аудитории для групповых, мелкогрупповых занятий с роялем/фортепиано; – учебные парты/столы;
- звукотехническое оборудование (проигрыватель пластинок и компакт дисков, магнитофон, видеомагнитофон (DVD проигрыватель), персональный компьютер);
- библиотеку, помещения для работы со специализированными материалами (фонотеку, видеотеку, фильмотеку, просмотрный видеозал/класс).

Учебные аудитории должны быть оформлены наглядными пособиями.

В образовательном учреждении должны быть созданы условия для содержания, своевременного обслуживания и ремонта музыкальных инструментов.

VII. СПИСОК РЕКОМЕНДУЕМОЙ МЕТОДИЧЕСКОЙ И УЧЕБНОЙ ЛИТЕРАТУРЫ

Список рекомендуемой методической литературы

Андреева М., Шукшина З. Первые шаги в музыке. – М., 1993

Аникин В., Гусев В., Толстой Н. Жизнь человека в русском фольклоре. Вып. 1-10. – М., 1991-1994

Васильев Ю., Широков А. Рассказы о русских народных инструментах. – М., 1986

Величкина О., Иванова А., Краснопевцева Е. Мир детства в народной культуре. – М., 1992

Картавцева М. Школа русского фольклора. – М., 1994

Куприянова Л.Л. Русский фольклор, учебник (1-4 классы). «Мнемозина», 2002

Куприянова Л.Л. Русский фольклор, рекомендации к учебнику. «Мнемозина», 2002

Некрылова А. Круглый год. – М., 1991

Фольклор-музыка-театр. Под ред. Мерзляковой С. М., Владос, 1999

Список рекомендуемой учебной литературы

Алексеев А. Русский календарно-обрядовый фольклор Сибири и Дальнего Востока. Сибирское предприятие РАН. Серия книг «Памятники фольклора народов Сибири и Дальнего Востока». Новосибирск, «Наука», 2005

Ананичева Т. Песенные традиции Поволжья. М.: «Музыка», 1991

Анисимова А.П. Песни и сказки Пензенской области. Пенза, 1953

Богданов Г. Несколько шагов к фольклорному танцу. – М., 1996

Гилярова Н. Хрестоматия по русскому народному творчеству. – М., 1996

Гилярова Н. Музыкальный фольклор Рязанской области. - М., 1987

Гилярова Н. Новогодние поздравительные песни Рязанской области. - М., 1985

Григорьева Н. Народные песни, игры, загадки. Для детских фольклорных ансамблей. – СПб, 1996

Костюмы Курской губернии. Курск, 2008

Науменко Г. Фольклорная азбука. – М., 1996

Новицкая М.Ю. От осени до осени. Хрестоматия. Издание центра Планетариум. М., 1994

Пушкина С. Мы играем и поём. Инсценировки русских народных игр, песен и праздников. – М., Школьная Пресса, 2001

Шамина Л. Музыкальный фольклор и дети. – М., 1992

Дополнительные дидактические материалы

Видео и аудиоматериалы:

- аудио записи этнографических исполнителей и коллективов; - телевизионные передачи из цикла «Мировая деревня»;
- телевизионные передачи из цикла «Странствия музыканта»;
- экспедиционные аудио и видеозаписи этнографических коллективов и исполнителей.

ПРОГРАММА
по учебному предмету
В.01.УП.01
«ХОР»

Структура программы учебного предмета

I. Пояснительная записка

- *Характеристика учебного предмета, его место и роль в образовательном процессе;*
- *Срок реализации учебного предмета;*
- *Объем учебного времени, предусмотренный учебным планом образовательного учреждения на реализацию учебного предмета; - Форма проведения учебных аудиторных занятий;*
- *Цели и задачи учебного предмета;*
- *Обоснование структуры программы учебного предмета;*
- *Методы обучения;*
- *Описание материально-технических условий реализации учебного предмета;*

II. Содержание учебного предмета

- *Сведения о затратах учебного времени;*
- *Требования по годам (этапам) обучения;*

III. Требования к уровню подготовки обучающихся

IV. Формы и методы контроля, система оценок

- *Аттестация: цели, виды, форма, содержание;*
- *Критерии оценки;*

V. Методическое обеспечение учебного процесса

- *Методические рекомендации педагогическим работникам;*
- *Рекомендации по организации самостоятельной работы обучающихся;*

VI. Списки рекомендуемой нотной и методической литературы

- *Список рекомендуемой нотной литературы;*
- *Список рекомендуемой методической литературы;*

1. ПОЯСНИТЕЛЬНАЯ ЗАПИСКА

Характеристика учебного предмета, его место и роль в образовательном процессе

Программа учебного предмета «Хор» разработана на основе федеральных государственных требований к дополнительной предпрофессиональной общеобразовательной программе в области музыкального искусства «Музыкальный фольклор».

Предмет «Хор» направлен на получение учащимися специальных знаний о многообразных исполнительских формах бытования народной песни и принципах ее воспроизведения.

Предлагаемая программа ориентирована на изучение, практическое освоение и собирание песенно-музыкального, танцевального и обрядового фольклора России.

Программа по данному предмету является частью комплекса предметов вариативной части предпрофессиональной общеобразовательной программы в области музыкального искусства «Музыкальный фольклор» и находится в непосредственной связи с такими предметами как: «Народное музыкальное творчество», «Фольклорный ансамбль», «Сольное народное пение», «Сольфеджио», «Музыкальная литература».

Программа разработана с учетом обеспечения преемственности дополнительной предпрофессиональной общеобразовательной программы в области музыкального искусства «Музыкальный фольклор» и основных профессиональных образовательных программ среднего профессионального и высшего профессионального образования в области музыкального искусства, а также с учетом сохранения единства образовательного пространства Российской Федерации в сфере культуры и искусства в условиях многообразия образовательных систем, типов и видов образовательных учреждений.

Программа может послужить задачам возрождения фольклорного творчества как одной из важных составляющих национальной художественной культуры.

Срок реализации учебного предмета «Хор»

Срок реализации учебного предмета «Хор» для детей, поступивших в образовательное учреждение в первый класс в возрасте с шести лет шести месяцев до девяти лет, составляет 8 лет (с 1 по 8 классы). Срок освоения учебного предмета «Хор» может быть увеличен на один год при 9-летнем сроке реализации образовательной программы «Музыкальный фольклор».

Объем учебного времени, предусмотренный учебным планом образовательного учреждения на реализацию учебного предмета «Хор»:

Таблица 1

Срок обучения/класс	8 лет	9 класс
Максимальная учебная нагрузка (в часах)	346,5	49,5
Количество часов на аудиторные занятия	346,5	49,5

3. Форма проведения учебных аудиторных занятий

Форма проведения учебных аудиторных занятий - групповая (от 11 человек) или мелкогрупповая (от 4 до 10 человек). Возможно проведение занятий хором следующими группами:

младший хор: 1-4 классы старший

хор: 5-8(9) классы

На определенных этапах разучивания репертуара возможны различные формы занятий. Хор может быть поделен на группы по партиям, что дает возможность более продуктивно прорабатывать хоровые партии, а также уделять внимание индивидуальному развитию каждого ребенка.

4. Цель и задачи учебного предмета «Хор»

Цель: развитие музыкально-творческих способностей учащегося на основе приобретенных им знаний, умений и навыков в области музыкального фольклора, а также выявление наиболее способных учащихся и их дальнейшая подготовка к продолжению музыкального образования в профессиональных учебных заведениях среднего профессионального образования по профилю предмета.

Задачи: развитие мотивации к познанию народных традиций и овладению специфическими чертами народной музыки; получение учащимися необходимых знаний об аутентичных народных традициях и

песенной культуре; создание условий для передачи знаний и представлений о разнообразных жанрах музыкально-поэтического творчества (вокальном, инструментальном, литературном, танцевальном и др.); развитие у обучающихся музыкальных способностей (слуха, чувства ритма,

музыкальной памяти);

обучение вокально-певческим навыкам, присущим народной манере исполнения, а также навыкам импровизации; освоение учащимися навыков и умений хорового и ансамблевого пения;

развитие художественных способностей учащихся до уровня, необходимого для дальнейшего обучения в профессиональных образовательных учреждениях культуры и искусства.

5. Обоснование структуры учебного предмета «Хор»

Обоснованием структуры программы являются федеральные государственные требования, отражающие все аспекты работы преподавателя с учеником.

Программа содержит следующие разделы:

- сведения о затратах учебного времени, предусмотренного на освоение учебного предмета;
- распределение учебного материала по годам обучения;
- описание дидактических единиц учебного предмета;
- требования к уровню подготовки обучающихся;
- формы и методы контроля, система оценок;
- методическое обеспечение учебного процесса.

В соответствии с данными направлениями строится основной раздел программы "Содержание учебного предмета".

6. Методы обучения

Для достижения поставленной цели и реализации задач предмета используются следующие методы обучения:

- словесный (рассказ, беседа, объяснение);
- наглядный (наблюдение, демонстрация);
- практический (упражнения воспроизводящие и творческие).

Методика работы с фольклорным ансамблем, предложенная в программе, универсальна и может работать на любом локальном стиле традиционной культуры. Она включает в себя

конкретные формы разнообразной практики, которые позволяют в полном объеме комплексно изучить традиционную культуру любой этнографической местности, реализовать методику музыкально-эстетического воспитания детей посредством фольклора. Содержание уроков основано на изучении традиционного фольклора.

7. Описание материально-технических условий реализации учебного предмета «Хор»

Для реализации программы учебного предмета «Хор» должны быть созданы следующие материально-технические условия, которые включают в себя:

учебную аудиторию для занятий по учебному предмету «Хор» со специальным оборудованием (инструменты: баян, рояль).

Учебные аудитории должны иметь звукоизоляцию.

2. СОДЕРЖАНИЕ УЧЕБНОГО ПРЕДМЕТА

1. Сведения о затратах учебного времени, предусмотренного на освоение учебного предмета «Хор», на максимальную, самостоятельную нагрузку обучающихся и аудиторные занятия:

Таблица 2

Распределение по годам обучения									
Класс	1	2	3	4	5	6	7	8	9
Продолжительность учебных занятий (в неделях)	-	33	33	33	33	33	33	33	33
Количество часов на аудиторные занятия в неделю	-	1,5	1,5	1,5	1,5	1,5	1,5	1,5	1,5
Общее количество часов на аудиторные занятия	346,5								49,5
	396								

Аудиторная нагрузка по учебному предмету вариативной части образовательной программы в области искусств распределяется по годам обучения с учетом общего объема

аудиторного времени, предусмотренного на учебный предмет федеральными государственными требованиями.

Объем времени на самостоятельную работу обучающихся по каждому учебному предмету определяется с учетом сложившихся педагогических традиций, методической целесообразности и индивидуальных способностей ученика.

Учебный материал распределяется по годам обучения – классам. Каждый класс имеет свои дидактические задачи и объем времени, предусмотренный для освоения учебного материала.

Виды аудиторных учебных занятий по предмету «Хор»:

- вокально-хоровые занятия;
- освоение основ народной хореографии;
- освоение приёмов игры на этнографических инструментах;
- постановка концертных номеров и фольклорных композиций;
- аудио/видео демонстрация записей подлинных исполнителей народных песен и др.

2. Требования по годам (этапам) обучения

Процесс изучения предмета «Хор» делится на 3 этапа обучения: подготовительный, начальный и основной. Это позволяет распределять учебный материал на весь период обучения соответственно возрастным возможностям учащихся.

Таблица 3

Этапы обучения	Возраст	Срок реализации	Задачи
Подготовительный (1 класс)	6-8 лет	1 год	Знакомство с допесенными формами, с детским, игровым и материнским фольклором
Начальный (2-4 классы)	9-12 лет	3 года	Развитие полученных в 1-м классе умений, навыков и знаний. Знакомство с календарными жанрами, хороводными, шуточными и плясовыми песнями.

Основной (5-8/9 классы)	13-15 лет	4 года	Комплексное освоение традиционной музыкальной культуры. Знакомство с календарными и семейнобытовыми обрядами и приуроченными к ним песнями. Освоение особенностей областного песенного творчества России.
----------------------------	-----------	--------	---

Календарно-тематические планы по годам обучения (классам)

Календарно-тематические планы по годам обучения отражают последовательность изучения разделов и тем программы с указанием распределения учебных часов по разделам и темам учебного предмета.

В репертуар предмета «Хор» включаются произведения народной песенной традиции различных жанров:

- песни календарных праздников (колядки, подблюдные, масленичные, веснянки, волочебные, троицкие, жнивные, осенние);
- песни свадебного обряда (величальные, корильные, плясовые, лирические, плачи);
- материнский фольклор (колыбельные, пестушки, потешки, прибаутки, сказки);
- музыкальные игры;
- хороводы;
- пляски;
- лирические протяжные песни;
- эпические песни (былины, исторические песни, духовные стихи, баллады).

Младший хор, 1 полугодие

1. Закрепление начальных певческих навыков. Певческая установка: положение головы, корпуса, умение правильно сидеть и стоять во время пения.
2. Певческое дыхание. Дыхательные упражнения перед началом пения. Начало звука. Дыхание перед началом пения. Одновременный вдох и начало пения. Различный характер дыхания перед началом пения в зависимости от характера и темпа исполняемого произведения. Смена дыхания в процессе пения; различные его

приемы (короткое и активное в быстрых произведениях, более спокойное, но также активное в медленных).

3. Элементы работы над звукообразованием. Положение рта, свободной нижней челюсти. Естественный свободный звук без крика и напряжения (форсирования). Преимущественно мягкая атака звука. Округление гласных. Красота и естественность звучания голоса.

4. Развитие музыкального слуха у учащегося. Работа над унисоном и единой манерой пения. Чистое и выразительное интонирование диатонических ступеней лада. Умение хорошо слышать себя и соседа-певца, игра «эхо»; чередование по фразам пения вслух и «про себя»; «передача фразы» - исполнение мелодии целиком по очереди группами хора. Знакомство с навыками «цепного дыхания» (пение выдержанного звука в конце произведения) и ощущением фразировки, как структурной ячейки музыкальной формы – основополагающим моментом в начальном обучении пению. Распределение дыхания по продолжительным музыкальным фразам – по принципу «как можно раньше учить «цепному дыханию».

5. Работа над интонацией. Чистое интонирование ступеней мажорного и минорного лада. Особенности исполнения восходящих и нисходящих попевок. Развитие начальных навыков «слушания себя со стороны». Устойчивое интонирование одноголосных мелодий при сложном аккомпанементе. Работа над координацией слуха и голоса. Исполнение произведений в удобной тесситуре и ограниченном диапазоне.

6. Дикция. Развитие дикционных навыков. Пение скороговорок. Гласные и согласные, их роль в пении. Взаимоотношение гласных и согласных. Отнесение внутри слова согласных к последующему слогу. Соблюдение динамической ровности при произнесении текста.

7. Навыки legato (распевание слогов) и других штрихов. Совершенствование активного дыхания на non legato и staccato в вокальных упражнениях, попевках. Пропевание отдельных музыкальных фраз на «legato» и «non legato», стремление к напевному звуку, кантилене.

8. Ритм и пульсация. Ритмическая устойчивость в умеренных темпах при соотношении простейших длительностей: половинная, четверть, восьмая. Ритмическая устойчивость в более быстрых и медленных темпах с более сложным ритмическим рисунком в процессе обучения.

9. Владение нюансами (филировка звука). Упражнения на активность дыхательного процесса, умение распределять свое дыхание на фразу, наполнять звук воздухом и филировать его. Понятия *crescendo* и *diminuendo*.

Младший хор, 2 полугодие

3. Владение регистрами. Постепенное расширение диапазона. Способы формирования гласных в различных регистрах (головное звучание).

4. Темп. Продолжение освоения ритмической устойчивости в более быстрых и медленных темпах. Развитие ритмического мышления. Простукивание ритма и пульса произведения, пропевание по фразам. На примере распевания знакомство с ровным ритмом, пунктирным ритмом и синкопой. Пауза. Пение по слогам попевок с вслушиванием в паузы между слогами. Цезура. Фермата. Пение выдержанного звука в конце произведения, в конце отдельных частей.

5. Продолжение работы над интонированием, совершенствование цепного дыхания. Пение несложных двухголосных песен с сопровождением.

6. Пение нотного текста по партитуре. Пение по отдельным голосам, соединение двух голосов, пропевание отдельными интервалами по вертикали. Грамотный разбор произведения. Формообразование: фраза, предложение, цезура, повторность, изменяемость. Звуковысотность: направление движения мелодии, повторность звуков, поступенность, скачкообразность и др. Ритмическая организация музыки: пульс, темп. Динамические оттенки. Штрихи.

7. Навыки многоголосия. Канон. Пение несложных двухголосных произведений без сопровождения.

8. Двухдольный и четырехдольный размеры. Знакомство с жанрами, в которых используются эти размеры. Определение сильной доли в вокальной мелодии и стихотворном тексте. Ознакомление с куплетной формой, как наиболее часто встречающейся в репертуаре. Запев, припев, сочетание запевов солиста или группы солистов с хором.

9. Трехдольный размер. Навык исполнения текста в неквадратном метре. Разбор метрического строения – одна сильная доля и две слабые. Понимание руководителя.

10. Пение а саррелла. Совершенствование навыков пения без сопровождения на более сложном репертуаре.

Примерные репертуарные списки

1. «Ходила младшенька по борочку» - русская народная песня
2. «В темном лесе» - русская народная песня
3. «Как у наших у ворот» - русская народная песня
4. «На зеленом лугу» - русская народная песня
5. «Со вьюном я хожу» - русская народная песня
6. «На горе – то калина» - свадебная песня Саратовской области
7. «Я на камушке сижу» - русская народная песня
8. «Посмотрите, как у нас – то в мастерской» - русская народная песня
9. «Виноград расцветает» - свадебная песня Саратовской области
10. «Земляничка – ягодка» - свадебная песня Донских казаков
11. «В саду дерево цветет» - походная, строевая песня Кубанских казаков
12. «Во зеленом во садочке» - плясовая песня Саратовской области
13. «Долговязый журавель» - песня Волгоградской области
14. «Ой, во горнице» - плясовая песня Самарской области
15. «В саду канарейка» - лирическая песня Самарской области
16. «Я край бережку похаживала» - плясовая песня Саратовской области
17. «Это что за шум сочинился» - русская народная песня
18. «Девка по полу ходила» - русская народная песня
19. «Через Волгу досточка» - русская народная песня
20. «Пойду ль выйду ль я да» - русская народная песня
21. «Посреди двора широкого» - запись и обр. Г. Заволокина
22. «Ехал Ванька из Рязаньки» - русская народная песня
23. «С правой руки перстень» - свадебная песня Саратовской области
24. «Друженька, хорошенький» - свадебная корительная песня Саратовской области
25. «Комара женить мы будем!» - русская народная песня
26. «Вот задумал комарик жениться» - русская народная песня
27. «Посеял дед репку» - песня Свердловской области
28. «Дуня – тонкопряха» - шуточная русская народная песня
29. «Ах, вы сени, мои сени» - русская народная песня
30. «Ой, блины, мои блины» - русская народная песня

Требования к контрольным урокам

При переходе учащихся из младшего в старший хор на контрольном уроке преподаватель также в индивидуальной форме определяет готовность данного ребенка петь в старшем хоре. Основными критериями перевода учащегося на следующую ступень являются:

1. Единство звукообразования.
2. Овладение «высокой вокальной позицией».

3. Умение свободно петь двухголосные произведения.
4. Овладение навыками интонирования произведений без сопровождения.
5. Сформированное пение legato и non legato.
6. Развитая певческая дикция.
7. Расширение диапазона голоса.

Старший хор, 1 полугодие

2. Певческая установка. Закрепление навыков, полученных в среднем хоре. Дыхательные упражнения. Задержка дыхания перед началом пения. Исполнение пауз между звуками без смены дыхания (staccato). Работа над дыханием как важным фактором выразительного исполнения. Пение на опоре. Совершенствование навыков «цепного дыхания» на длинных фразах, не имеющих пауз; на длинных звуках или аккордах в несколько тактов; пение произведения целиком на «цепном дыхании».
3. Закрепление навыков звуковедения. Контроль и освобождение певческого аппарата. Ровность звучания на протяжении всего диапазона голоса. Высокая вокальная позиция. Использование скачкообразных движений и полутоновых интонаций. Совершенствование навыка пения a capella. Умение слышать сочетание интервалов в исполнении произведения на два-три голоса.
4. Совершенствование ансамбля и строя. Закрепление навыков, полученных в среднем хоре. Достижение чистоты строя в произведениях различного склада изложения и с различными средствами музыкального языка.
5. Многоголосие. Развитие навыка интервального, аккордового мышления. Выработка чистой интонации при двух, трехголосном пении.

Старший хор, 2 полугодие

1. Развитие исполнительских навыков. Свободное чтение нотного текста по партиям и партитурам. Работа над фразировкой, вытекающей из музыкального и текстового содержания. Разбор тонального плана, ладовой структуры, гармонической канвы произведения. Работа над словом, музыкальной и поэтической фразой. Динамика и агогика, взаимопроникновение двух элементов при исполнении произведений. Многообразие агогических возможностей исполнения произведений: пение в строго размеренном темпе; сопоставление двух темпов (медленный и быстрый); замедление в конце произведения; различные виды фермат.

2. Анализ интонационных трудностей произведения. Вычленение и проработка трудных интонационных моментов.
3. Ритмические трудности. Проработка сложных ритмических рисунков с тактированием. Пение одного предложения с выразительным тактированием. Пение с дроблением более мелкими длительностями. Особое внимание следует уделять «звучащим» паузам.
4. Навыки работы над произведением в целом. Пение а саррелла. Грамотное чтение партитур с тактированием, пульсацией. Сольфеджирование музыкального текста, далее - с произнесением слов. Вычленение кульминационных разделов. Выявление идейно-эмоционального смысла, работа над художественным образом. Использование дополнительных средств в исполнении. Использование приемов запева солиста (или группы солистов) с хором. Использование других различных шумовых и музыкальных инструментов помимо баяна. Исполнительскому воплощению произведений, яркости, праздничности концерта-действия всячески способствует использование элементов театрализации.

Примерные репертуарные списки

1. «Вниз по матушке по Волге» - обработка А.В. Свешникова.
2. «Что не белая берёза» - русская народная песня.
3. «Степь да степь кругом» - русская народная песня.
4. «Ты дубравушка» - русская народная песня.
5. «Ой, все кумушки домой» - русская народная песня.
6. «Уж, ты сад» - русская народная песня.
7. « На заре было» - русская народная песня.
8. «Из-под дуба» - русская народная песня.
9. «Ой, то не вечер, то не вечер» - русская народная песня.
10. « Грушица» - русская народная песня.
11. «Уж, вы ветры, ветры» - русская народная песня.
12. «Далеко, далеко степь за Волгу ушла» - русская народная песня.
13. «Позарастали стёжки-дорожки» - русская народная песня.
14. «Ковыль, ковыль-ковылёчек» - кадрильная Пензенской области.
15. «Тюмля-ляй» - припевки Пензенской области.
16. «Три дня молодца жанила» - плясовая Самарской области.
17. «Как у нас было, на Дону» - плясовая Донских казаков.

18. «Что во поле, во поляне» - плясовая Воронежской области.
19. «Возле речки, возле мосту» - русская народная песня.
20. « По канавке росла травка» - плясовая Самарской области.
21. « У голубя золотая голова» - свадебная Воронежской области.
22. «Масленая полизуха» - масленичная песня Саратовской области.
23. «Было у матушки 12 дочерей» - русская народная песня.
24. « Было у тёщи пять зятевей» - русская народная песня.
25. «Раным-рано солнце вставало» - пасхальная песня Смоленской области.
26. «Посеяли лён за рекою» - русская народная песня.
27. «Ой, сад на дворе» - свадебная песня.
28. «Уж, как сивая свинья» - колядка Пензенской области.
29. «Ой, при долинушке» - плясовая Донских казаков.

III. Требования к уровню подготовки обучающихся

Результат освоения программы «Хор» направлен на приобретение обучающимися следующих знаний, умений и навыков:

- знание начальных основ песенного фольклорного искусства, а также особенностей оформления нотации народной песни;
- знание характерных особенностей народного пения, вокально-хоровых жанров и основных стилистических направлений хорового исполнительства, художественноисполнительских возможностей вокального коллектива;
- знание музыкальной терминологии;
- умение грамотно исполнять музыкальные произведения как сольно, так и в составах фольклорных коллективов;
- умение самостоятельно разучивать вокальные партии;
- умение сценического воплощения народной песни, народных обрядов и других этнокультурных форм бытования фольклорных традиций, в том числе исполнения театрализованных фольклорных композиций;
- навыки фольклорной импровизации сольно и в хоре;

- практические навыки исполнения народно-песенного репертуара;
- навыки владения различными манерами пения;
- навыки аккомпанирования голосу в процессе работы, а также в концертном исполнении вокальных произведений различных жанров; - навыки публичных выступлений.

IV. Формы и методы контроля, система оценок

Аттестация: цели, виды, форма, содержание

Основными принципами проведения и организации всех видов контроля успеваемости являются: систематичность, учёт индивидуальных особенностей обучаемого и коллегиальность.

Текущий контроль направлен на поддержание учебной дисциплины, выявление отношения к предмету, на ответственную организацию домашних занятий, имеет воспитательные цели, может носить стимулирующий характер. Текущий контроль осуществляется регулярно преподавателем, оценки выставляются в журнал и дневник учащегося.

На основании результатов текущего контроля выводятся четвертные оценки.

Особой формой текущего контроля является контрольный урок, который проводится преподавателем, ведущим предмет без присутствия комиссии.

Промежуточная аттестация обеспечивает оперативное управление учебной деятельностью обучающегося, ее корректировку и проводится с целью определения:

- качества реализации образовательного процесса;
- качества теоретической и практической подготовки по учебному предмету;
- уровня умений и навыков, сформированных у обучающегося на определенном этапе обучения.

Формы аттестации - контрольный урок, зачёт. В случае если по предмету «Хор» промежуточная аттестация проходит в форме академических концертов, они могут быть приравнены к зачетам или контрольным урокам.

Виды промежуточной аттестации: академические концерты, исполнение концертных программ, прослушивания, творческие просмотры, творческие показы, театрализованные выступления.

Критерии оценок

Для аттестации обучающихся создаются фонды оценочных средств, которые включают в себя методы контроля, контрольные задания, позволяющие оценить приобретенные знания, умения и навыки.

Фонды оценочных средств призваны обеспечивать оценку качества приобретенных знаний, умений и навыков.

Контрольные задания в рамках текущих аттестаций могут включать в себя индивидуальную сдачу отдельных песен или партий, индивидуальный показ других форм работ (элементы хореографии, игра на этнографических инструментах).

Методы контроля в промежуточных и итоговой аттестации должны быть направлены на оценку сформированных навыков сценического выступления, ансамблевого взаимодействия.

Критерии оценки качества исполнения

Критериями оценки качества исполнения могут являться:

- точное знание слов песни;
- точное знание партии;
- стремление к соответствующей стилю манере пения;
- стремление к соблюдению диалектных особенностей;
- эмоциональность исполнения;
- соответствие художественному образу песни.

По итогам исполнения программы на зачете, академическом прослушивании или экзамене выставляется оценка по пятибалльной шкале:

Таблица 6

Оценка	Критерии оценивания выступления
5 («отлично»)	Выступление участников ансамбля может быть названо концертным. Яркое, экспрессивное выступление, блестящая, отточенная вокальная техника, безупречные стилевые признаки, ансамблевая стройность, выразительность и убедительность артистического облика в целом

4 («хорошо»)	Хорошее, крепкое исполнение, с ясным художественно-музыкальным намерением, но имеется некоторое количество погрешностей, в том числе вокальных, стилевых и ансамблевых
3 («удовлетворительно»)	Слабое выступление. Текст исполнен неточно. Удовлетворительные музыкальные и технические данные, но очевидны серьезные недостатки звуковедения, вялость или закрепощенность артикуляционного аппарата. Недостаточность художественного мышления и отсутствие должного слухового контроля. Ансамблевое взаимодействие на низком уровне
2 («неудовлетворительно»)	Очень слабое исполнение, без стремления петь выразительно. Текст исполнен, но с большим количеством разного рода ошибок. Отсутствует ансамблевое взаимодействие

V. Методическое обеспечение учебного процесса

1. Методические рекомендации педагогическим работникам

Основная форма учебной и воспитательной работы – урок, обычно включающий в себя проверку выполненного задания, совместную работу педагога и учащихся над песней, рекомендации педагога относительно способов самостоятельной работы участников хора. Урок может иметь различную форму:

- работа над вокальным и артикуляционным аппаратом;
- постановка дыхания;
- разбор музыкального материала по партиям;
- работа над партитурой;
- постановка концертных номеров и т.п.

Работа в классе, как правило, сочетает словесное объяснение с вокальным показом необходимых фрагментов музыкального текста, а также прослушиванием первоисточников.

Важнейшие педагогические *принципы постепенности и последовательности* в изучении материала требуют от преподавателя применения различных подходов к учащимся, исходящих из оценки их интеллектуальных, физических, музыкальных и эмоциональных данных, а также уровня подготовки.

На репетициях фольклорного хора и на индивидуальных занятиях, входящих в вариативную часть курса, преподавателем должен решаться целый ряд задач:

- формирование вокально-исполнительского аппарата учащегося;
- воспитание звуковой культуры, выразительности, красоты и певучести звучания;
- овладение различными певческими стилями;
- работа над важнейшими средствами музыкально-художественного исполнения (точность прочтения музыкального текста, выразительность интонации, ритмическая четкость, соблюдение динамики, фразировки, диалекта, особенностей формообразования).

Правильная организация учебного процесса, успешное и всестороннее развитие музыкально-исполнительских данных учащихся зависят непосредственно от того, насколько тщательно спланирована работа в целом, глубоко продуман выбор репертуара.

2. Рекомендации по организации самостоятельной работы обучающихся

Особенности работы с хором, предусмотренные данной программой, заключаются в подробном изучении подлинных народных традиций. Освоение материала в первую очередь должно идти через обращение к первоисточникам (аудио прослушивание, видеопросмотр, непосредственный контакт с носителями традиции). Важны также навыки работы с нотными и текстовыми расшифровками песенного материала.

Самая главная задача для участников процесса - научиться петь не строго заученными партиями, а создавать свою, каждый раз новую версию исполняемой песни в стиливых рамках заданного материала. Необходимо научиться музыкально-поэтической, а также комплексной импровизации, в рамках жанровых и стилистических особенностей песенного образца.

Значительное место в освоении программы занимает работа над изучением диалекта того или иного певческого стиля, поскольку диалект влияет на формирование певческой и тембральной позиции.

Музыкальный фольклор, как синкретический вид искусства, предполагает одновременное овладение певческим, инструментальным, хореографическим и драматическим исполнительством. Такой подход позволит обучающимся по данной программе качественно усвоить пройденный материал, овладеть необходимыми певческими и исполнительскими навыками и принимать активное участие в творческой деятельности коллектива.

VI. Списки рекомендуемой методической и нотной литературы, аудио и видеоматериалов

Учебная литература:

1. Л.А. Мекалина Хрестоматия русских народных песен для учащихся 1 – 7 классов. Издание 2, 1985
2. В. С. Попов Русская народная песня в детском хоре музыка, 1985
3. А. С. Ярешко Народные песни Великой Отечественной войны Среднее и Нижнее Поволжье, 2012
4. Т. Аничева Л. Куприянова. Русские народные песни. Запад России в 3 частях, 1993
5. А.Т. Артемкин Поет детский хор. Хрестоматия для детских народных хоров и ансамблей выпуск 3, 2004
6. А. Литвиненко Нежна горлинка. Русские народные песни для ансамблей и хоров русской песни, 2010
7. Сорокин Песни различных областей России
8. В. Левашов Сборник песен для народных хоров
9. Г. Д. Занорин Песни 1 часть, 2008
10. Г. Д. Занорин Песни 2 часть, 2008
11. Русские народные сказки Ростов на Дону, 2001
12. Л. Шамина Фольклор в школе Выпуск 2 Русские народные песни Западной России, 1993
13. И. Л. Егорова Избранные песни и обработки. Реперт. сборник 2014
14. Ю. А. Зацарный Русские народные песни Выпуск 9, 1990
15. Ф.И. Такун Жемчужины России. Русские народные песни, 2005
16. И. Л. Егорова Песни Саратовской области.
17. И. Н. Миронова Через Волгу досточка. Хрестоматия педагогического репертуара для детских фольклорных ансамблей. Выпуск 2, 2007
18. Н. Миронова Через Волгу досточка. Хрестоматия педагогического репертуара для детских фольклорных ансамблей. Выпуск 1, 2007
19. М. Т. Картавцева Школа русского фольклора. Обучение в младших классах, 1994
20. Н. В. Калугина Методика работы с русским народным хором, 1977
21. И. Л. Егорова Духовные песни и стихи. Реперт. Сборник, 2014

22. Русские народные песни для детского двухголосного хора без сопровождения, 1952

Учебно – методическая литература:

1. Видео - Работа с народным хором Н. К.

Мешко <https://www.youtube.com/watch?v=FqeMROFaixE>

2. Видео Как мы поем. Работа над интонацией Н.К. Мешко

<https://www.youtube.com/watch?v=98HXFgWCXAo&t=6s>

Методическая

литература:

1. Развитие двухголосного пения через системно – деятельностный подход в обучении детей народному пению (флешка)

2. Вокальные упражнения и распевки в работе коллективом народного пения. Методические рекомендации для руководителей коллективов народного пения (флешка) **Учебно –**

наглядные пособия:

Праздник Троица

Видео https://www.youtube.com/watch?v=A_DASV12TAo

Видео <https://www.youtube.com/watch?v=6yGqxZe3-ew>

Видео <https://www.youtube.com/watch?v=NlXrOeYyJqM>

Видео <https://www.youtube.com/watch?v=JaZnYBDn6P0>

Русская свадьба

Видео <https://www.youtube.com/watch?v=wno199s072o>

Видео www.youtube.com/watch?v=FTCDHxKtvBc&t=8s

Видео <https://www.youtube.com/watch?v=6JqaVrOQEmE&t=2s>

ПРОГРАММА
по учебному предмету
ПО.02.УП.0 СОЛЬФЕДЖИО

Структура программы учебного предмета

I. Пояснительная записка

- *Характеристика учебного предмета, его место и роль в образовательном процессе;*
- *Срок реализации учебного предмета;*
- *Объем учебного времени, предусмотренный учебным планом образовательного учреждения на реализацию учебного предмета;* - *Форма проведения учебных аудиторных занятий;*
- *Цель и задачи учебного предмета;*
- *Обоснование структуры программы учебного предмета;*
- *Описание материально-технических условий реализации учебного предмета;*

II. Содержание учебного предмета

- *Учебно-тематический план;*
- *Распределение учебного материала по годам обучения;*
- *Формы работы на уроках сольфеджио;*

III. Требования к уровню подготовки обучающихся

IV. Формы и методы контроля, система оценок

- *Аттестация: цели, виды, форма, содержание;*
- *Критерии оценки;*
- *Контрольные требования на разных этапах обучения;*

V. Методическое обеспечение учебного процесса

- *Методические рекомендации педагогическим работникам по основным формам работы;*
- *Рекомендации по организации самостоятельной работы обучающихся;*

VI. Список рекомендуемой учебно-методической литературы

- *Учебная литература,*
- *Учебно-методическая литература;*
- *Методическая литература.*

I. Пояснительная записка

1. Характеристика учебного предмета, его место и роль в образовательном процессе

Программа учебного предмета «Сольфеджио» разработана на основе и с учетом федеральных государственных требований к дополнительной предпрофессиональной общеобразовательной программе в области музыкального искусства «Музыкальный фольклор».

Сольфеджио является обязательным учебным предметом в детских школах искусств, реализующих программы предпрофессионального обучения. Уроки сольфеджио развивают такие музыкальные данные, такие как слух, память, ритм, помогают выявлению творческих задатков учеников, знакомят с теоретическими основами музыкального искусства. Наряду с другими занятиями они способствуют расширению музыкального кругозора, формированию музыкального вкуса, пробуждению любви к музыке. Полученные на уроках сольфеджио знания и формируемые умения и навыки должны помогать ученикам в их занятиях на инструменте, а также в изучении других учебных предметов дополнительных предпрофессиональных общеобразовательных программ в области искусств.

2. Срок реализации учебного предмета «Сольфеджио» для детей, поступивших в образовательное учреждение в первый класс в возрасте с шести лет шести месяцев до девяти лет, составляет 8(9) лет.

Срок реализации учебного предмета «Сольфеджио» для детей, не закончивших освоение образовательной программы основного общего образования или среднего (полного) общего образования и планирующих поступление в образовательные учреждения, реализующие основные профессиональные образовательные программы в области музыкального искусства, может быть увеличен на один год.

3. Объем учебного времени, предусмотренный учебным планом образовательного учреждения на реализацию учебного предмета «Сольфеджио»:

Таблица 1

Нормативный срок обучения – 8 (9) лет

Классы	1– 8	9
Максимальная учебная нагрузка (в часах)	526	66
Количество часов на аудиторные занятия	263	33
Количество часов на внеаудиторные занятия	263	33

4. Форма проведения учебных аудиторных занятий: мелкогрупповая (от 4 до 10 человек), продолжительность урока - 40 минут.

5. Цель и задачи предмета «Сольфеджио»

Цель: развитие музыкально-творческих способностей учащегося на основе приобретенных им знаний, умений, навыков в области теории музыки, а также выявление одаренных детей в области музыкального искусства, подготовка их к поступлению в профессиональные учебные заведения.

Задачи:

- формирование комплекса знаний, умений и навыков, направленного на развитие у обучающегося музыкального слуха и памяти, чувства метроритма, музыкального восприятия и мышления, художественного вкуса, владение профессиональной музыкальной терминологией;
- формирование навыков самостоятельной работы с музыкальным материалом;
- формирование у наиболее одаренных детей осознанной мотивации к продолжению профессионального обучения и подготовка их к поступлению в образовательные

учреждения, реализующие основные профессиональные образовательные программы в области искусств.

6. Обоснование структуры программы учебного предмета

Обоснованием структуры программы являются ФГТ, отражающие все аспекты работы преподавателя с учеником.

Программа содержит следующие разделы:

- сведения о затратах учебного времени, предусмотренного на освоение учебного предмета;
- распределение учебного материала по годам обучения;
- описание дидактических единиц учебного предмета;
- требования к уровню подготовки обучающихся; □ формы и методы контроля, система оценок; □ методическое обеспечение учебного процесса.

В соответствии с данными направлениями строится основной раздел программы "Содержание учебного предмета".

7. Описание материально-технических условий реализации учебного предмета

Материально-техническая база образовательного учреждения (МБУДО «ДШИ№1» соответствует санитарным и противопожарным нормам, нормам охраны труда.

Учебные аудитории, предназначенные для реализации учебного предмета «Сольфеджио», оснащены пианино, звукотехническим оборудованием, учебной мебелью (досками, столами, стульями, шкафами) и оформлены наглядными пособиями.

Оснащение занятий

В младших классах активно используется наглядный материал – карточки с римскими цифрами, обозначающими ступени, «лесенка», изображающая строение мажорной и минорной гаммы, карточки с названиями интервалов и аккордов. В старших классах применяются плакаты с информацией по основным теоретическим сведениям.

II. Содержание учебного предмета

Учебный предмет сольфеджио неразрывно связан с другими учебными предметами, поскольку направлен на развитие музыкального слуха, музыкальной памяти, творческого мышления.

Учебно-тематический план

Учебно-тематический план содержит примерное распределение учебного материала каждого класса в течение всего срока обучения. Преподаватель может спланировать порядок изучения тем исходя из особенностей каждой учебной группы, собственного опыта, сложившихся педагогических традиций.

При планировании содержания занятий необходимо учитывать, что гармоничное и эффективное развитие музыкального слуха, музыкальной памяти, музыкального мышления возможно лишь в случае регулярного обращения на каждом уроке к различным формам работы (сольфеджирование, слуховой анализ, запись диктантов, интонационные, ритмические, творческие упражнения) независимо от изучаемой в данный момент темы.

Срок обучения 8 (9) лет

1 класс

Таблица 2

№ №	Наименование раздела, темы	Вид учебного занятия	Общий объем времени (в часах)		
			Максимальн ая учебная нагрузка	Самостояте льная работа	Аудиторные занятия
1	Нотная грамота	Урок	4	2	2
2	Гамма До мажор. Устойчивые и неустойчивые ступени	Урок	2	1	1
3	Разрешение неустойчивых ступеней, вводные звуки	Урок	2	1	1
4	Опевание устойчивых ступеней. Тоническое трезвучие	Урок	2	1	1
5	Длительности, размер, такт	Урок	2	1	1
6	Размер 2/4	Урок	4	2	2
7	Текущий контроль	Контрольный урок	2	1	1
8	Изучение элементов гаммы Соль мажор	Урок	4	2	2
9	Размер 3/4	Урок	4	2	2
10	Устные диктанты	Урок	4	2	2
11	Текущий контроль	Контрольный урок	2	1	1
12	Изучение элементов гаммы Ре мажор	Урок	4	2	2
13	Изучение элементов гаммы Фа мажор	Урок	4	2	2
14	Гамма ля минор (для продвинутых групп)	Урок	2	1	1
15	Знакомство с интервалами	Урок	2	1	1
16	Затакт четверть, две восьмые в размере 2/4	Урок	4	2	2
17	Текущий контроль	Контрольный урок	2	1	1
18	Запись одноголосных диктантов в размере 3/4	Урок	4	2	2
19	Размер 4/4 (для продвинутых групп)	Урок	2	1	1
20	Повторение	Урок	6	3	3

21	Промежуточный контроль	Контрольный урок	2	1	1
	ИТОГО:		64	32	32

2 класс

Таблица 3

1	Повторение материала 1 класса	Урок	6	3	3
2	Затакт четверть в размере 3/4	Урок	2	1	1
3	Тональность Си-бемоль мажор	Урок	4	2	2
4	Размер 4/4	Урок	4	2	2
5	Текущий контроль	Контрольный урок	2	1	1
6	Тональность ля минор	Урок	4	2	2
7	Три вида минора	Урок	4	2	2
8	Ритм четверть с точкой и восьмая	Урок	4	2	2
9	Текущий контроль	Контрольный урок	2	1	1
10	Параллельные тональности	Урок	2	1	1
11	Ритм четыре шестнадцатые в пройденных размерах	Урок	4	2	2
12	Тональность ре минор	Урок	4	2	2
13	Тональность ми минор	Урок	2	1	1
14	Тональность си минор	Урок	2	1	1
15	Интервалы ч.1, м.2, б.2, м.3, б.3	Урок	4	2	2
16	Текущий контроль	Контрольный урок	2	1	1
17	Тональность соль минор	Урок	4	2	2

18	Интервалы ч.4, ч.5, ч.8	Урок	4	2	2
19	Закрепление пройденного	Урок	3	1	1
20	Промежуточный контроль	Контрольный урок	2	1	1
21	Резервные уроки	Урок	2	1	1
	ИТОГО:		66	33	33

3 класс

Таблица 4

1	Повторение материала 2 класса	Урок	8	4	4
2	Тональность Ля мажор	Урок	4	2	2
3	Ритм восьмая и две шестнадцатых	Урок	4	2	2
4	Текущий контроль	Контрольный урок	2	1	1
5	Тональность фа-диез минор	Урок	4	2	2
6	Ритм две шестнадцатых и восьмая	Урок	4	2	2
7	Переменный лад	Урок	4	2	2
8	Текущий контроль	Контрольный урок	2	1	1
9	Тональности Ми-бемоль мажор и до минор	Урок	6	3	3
10	Интервалы м.6 и б.6	Урок	4	2	2
11	Обращения интервалов	Урок	4	2	2
12	Главные трезвучия лада	Урок	4	2	2
13	Текущий контроль	Контрольный урок	2	1	1
14	Размер 3/8	Урок	2	1	1
15	Обращения трезвучий	Урок	4	2	2
16	Повторение	Урок	4	2	2

16	Промежуточный контроль	Контрольный урок	2	1	1
17	Резервный урок	Урок	2	1	1
	ИТОГО:		66	33	33

4 класс

Таблица 5

1	Повторение материала 3 класса	Урок	6	3	3
2	Тональность Ми мажор	Урок	2	1	1
3	Пунктирный ритм	Урок	4	2	2
4	Главные трезвучия лада	Урок	4	2	2
5	Текущий контроль	Контрольный урок	2	1	1
6	Тональность до-диез минор	Урок	4	2	2
7	Синкопа	Урок	4	2	2
8	Тритоны на IV и на VII (повышенной) ст. в мажоре и гарм. миноре	Урок	4	2	2
9	Текущий контроль	Контрольный урок	2	1	1
10	Триоль	Урок	4	2	2
11	Тональность Ля-бемоль мажор	Урок	4	2	2
12	Размер 6/8	Урок	4	2	2
13	Интервал м.7	Урок	2	1	1
14	Доминантовый септаккорд в мажоре и гармоническом миноре	Урок	4	2	2
15	Текущий контроль	Контрольный урок	2	1	1
16	Тональность фа минор	Урок	4	2	2
17	Повторение тритонов	Урок	4	2	2
18	Повторение доминантового септаккорда	Урок	2	1	1

19	Промежуточный контроль	Контрольный урок	2	1	1
20	Резервный урок	Урок	2	1	1
	ИТОГО:		66	33	33

5 класс

Таблица 6

1	Повторение материала 4 класса	Урок	6	3	3
2	Доминантовое трезвучие с обращениями и разрешениями	Урок	3	1	2
3	Ритмическая группа четверть с точкой и две шестнадцатые	Урок	3	1	2
4	Текущий контроль	Контрольный урок	2	1	1
5	Субдоминантовое трезвучие с обращениями и разрешениями	Урок	6	3	3
6	Повторение тритонов на IV и VII ступенях в мажоре и гармоническом миноре	Урок	2	1	1
7	Уменьшенное трезвучие на VII ступени в мажоре и гармоническом миноре	Урок	4	2	2
8	Текущий контроль	Контрольный урок	2	1	1
9	Тональности Си мажор, соль-диез минор	Урок	6	3	3
10	Различные виды синкоп	Урок	6	3	3
11	Построение мажорных и минорных трезвучий, секстаккордов, квартсекстаккордов от звука	Урок	6	3	3
12	Текущий контроль	Контрольный урок	2	1	1

13	Тональности Ре-бемоль мажор, сибемоль минор	Урок	4	2	2
14	Буквенные обозначения тональностей	Урок	2	1	1
15	Период, предложения, фраза	Урок	2	1	1
16	Повторение	Урок	4	2	2
17	Промежуточный контроль	Контрольный урок	2	1	1
18	Резервный урок	Урок	2	1	1
	ИТОГО:		66	33	33

6 класс

Таблица 7

1	Повторение материала 5 класса	Урок	6	3	3
2	Обращения Доминантового септаккорда, разрешения	Урок	6	3	3
3	Ритмические фигуры с шестнадцатыми в размерах 3/8, 6/8	Урок	4	2	2
4	Текущий контроль	Контрольный урок	2	1	1
5	Гармонический мажор	Урок	2	1	1
6	Субдоминанта в гармоническом мажоре	Урок	2	1	1
7	Тритоны в гармоническом мажоре и натуральном миноре	Урок	6	3	3
8	Ритм триоль (шестнадцатые)	Урок	2	1	1
9	Текущий контроль	Контрольный урок	2	1	1
10	Тональности Фа-диез мажор, ре-диез минор	Урок	4	2	2

11	Уменьшенное трезвучие в гармоническом мажоре	Урок	2	1	1
12	Уменьшенное трезвучие в натуральном миноре	Урок	2	1	1
13	Ритмические группы с заливочными нотами	Урок	4	2	2
15	Хроматизм, альтерация. IV повышенная ступень в мажоре и в миноре	Урок	4	2	2
15	Отклонение, модуляция в параллельную тональность, в тональность доминанты	Урок	2	1	1
16	Текущий контроль	Контрольный урок	2	1	1
17	Тональности Соль-бемоль мажор, ми-бемоль минор	Урок	4	2	2
18	Энгармонизм тональностей с 6 знаками	Урок	2	1	1
19	Квинтовый круг тональностей	Урок	2	1	1
20	Повторение	Урок	4	1	1
21	Текущий контроль	Контрольный урок	2	1	1
22	Резервный урок	Урок	2	1	1
	ИТОГО:		66	33	33

7 класс

Таблица 8

1	Повторение материала 6 класса	Урок	8	4	4
2	Характерные интервалы ув.2 и ум.7 в гармоническом мажоре и гармоническом миноре	Урок	4	2	2

3	Характерные интервалы ум.4 и ув.5 в гармоническом мажоре	Урок	2	1	1
4	Характерные интервалы ум.4 и ув.5 в гармоническом миноре	Урок	2	1	1
5	Текущий контроль	Контрольный урок	2	1	1
6	Малый вводный септаккорд в натуральном мажоре	Урок	4	2	2
7	Уменьшенный вводный септаккорд в гармоническом мажоре	Урок	2	1	1
8	Уменьшенный вводный септаккорд в гармоническом миноре	Урок	2	1	1
9	Различные виды внутритактовых синкоп	Урок	4	2	2
10	Текущий контроль	Контрольный урок	2	1	1
11	Тональности с семью знаками в ключе	Урок	4	2	2
12	Построение и разрешение тритонов от звука	Урок	4	2	2
13	Построение и разрешение ув.2 и ум.7 от звука	Урок	2	1	1
14	Диатонические лады	Урок	2	1	1
15	Пентатоника	Урок	2	1	1
16	Переменный размер	Урок	2	1	1
17	Размеры 6/4, 3/2	Урок	2	1	1
18	Текущий контроль	Контрольный урок	2	1	1
19	Тональности 1 степени родства	Урок	2	1	1
20	Период, отклонения, модуляция в родственные тональности	Урок	2	1	1

21	Альтерации неустойчивых ступеней	Урок	2	1	1
22	Повторение	Урок	4	2	2
23	Промежуточный контроль	Контрольный урок	2	1	1
24	Резервный урок	Урок	2	1	
	ИТОГО:		66	33	33

8 класс

Таблица 9

1	Повторение материала 7 класса	Урок	8	4	4
2	Вспомогательные хроматические звуки	Урок	2	1	1
3	Проходящие хроматические звуки	Урок	2	1	1
4	Размеры 9/8, 12/8	Урок	4	2	2
5	Текущий контроль	Контрольный урок	2	1	1
6	Правописание хроматической гаммы (основа – мажорный лад)	Урок	2	1	1
7	Правописание хроматической гаммы (основа – минорный лад)	Урок	2	1	1
8	Септаккорд II ступени в мажоре и миноре	Урок	4	2	2
9	Междутактовые синкопы	Урок	4	2	2
10	Текущий контроль	Контрольный урок	2	1	1
11	Прерванный оборот в мажоре и гармоническом миноре	Урок	2	1	1
12	Увеличенное трезвучие в гармоническом мажоре и миноре	Урок	4	2	2

13	Сложные виды синкоп	Урок	2	1	1
14	Виды септаккордов	Урок	2	1	1
15	Построение септаккордов от звука и их разрешение в тональности	Урок	4	2	2
16	Построение от звука обращений малого мажорного септаккорда и разрешение его как доминантового в мажоре и гармоническом миноре	Урок	4	2	2
17	Текущий контроль	Контрольный урок	2	1	1
18	Повторение	Урок	8	4	4
19	Письменные контрольные работы	Урок	4	2	2
20	Текущий контроль	Контрольный урок	4	2	2
21	Резервный урок	Урок	2	1	1
	ИТОГО:		66	33	33

9-й класс

Таблица 10

1	Повторение: квартоквинтовый круг, буквенные обозначения тональностей, тональности 1 степени родства	Урок	4	2	2
2	Натуральный, гармонический, мелодический вид мажора и минора	Урок	2	1	1
3	Тритоны в мелодическом мажоре и миноре	Урок	2	1	1

4	Диатонические интервалы в тональности с разрешением	Урок	4	2	2
5	Хроматические проходящие и вспомогательные звуки	Урок	2	1	1
6	Правописание хроматической гаммы (с опорой на мажор и минор)	Урок	2	1	1
7	Текущий контроль	Контрольный урок	2	1	1
8	Главные и побочные трезвучия в тональности, их обращения и разрешения	Урок	4	2	2
9	Уменьшенные трезвучия в натуральном и гармоническом виде мажора и минора, их обращения и разрешения	Урок	2	1	1
10	Увеличенное трезвучие в гармоническом виде мажора и минора, его обращения и разрешения. Энгармонизм увеличенного трезвучия	Урок	4	2	2
11	Главные септаккорды, их обращения и разрешения	Урок	4	2	2
12	Энгармонизм уменьшенного септаккорда	Урок	2	1	1
13	Текущая аттестация	Контрольный урок	2	1	1
14	7 видов септаккордов	Урок	2	1	1
15	Побочные септаккорды в тональности, способы их разрешения	Урок	6	3	3

16	Альтерированные ступени, интервал уменьшенная терция	Урок	4	2	2
17	Гармония II низкой ступени («неаполитанский» аккорд)	Урок	2	1	1
18	Период, предложения, каденции, расширение, дополнение в периоде	Урок	4	2	2
19	Текущий контроль	Контрольный урок	2	1	1
20	Повторение		6	3	3
21	Письменные контрольные работы		4	2	2
22	Устные контрольные работы		2	1	1
23	Промежуточный контроль	Контрольный урок	2	1	1
23	Резервный урок	Урок	2	1	1
	ИТОГО:		66	33	33

Распределение учебного материала по годам обучения
Срок обучения 8 (9) лет

1 класс

Высокие и низкие звуки, регистр.

Звукоряд, гамма, ступени, вводные звуки.

Цифровое обозначение ступеней.

Устойчивость и неустойчивость.

Тоника, тоническое трезвучие, аккорд.

Мажор и минор.

Тон, полутон.

Диез, бемоль.

Строение мажорной гаммы.

Тональности До мажор, Соль мажор, Фа мажор, Ре мажор, ля минор (для продвинутых групп).

Ключевые знаки.

Скрипичный и басовый ключи.

Транспонирование.

Темп.

Размер (2/4, 3/4, для подвинутых групп - 4/4). Длительности – восьмые, четверти, половинная, целая.

Ритм.

Такт, тактовая черта.

Сильная доля.

Затакт.

Пауза (восьмая, четвертная, для подвинутых групп – половинная, целая).

2 класс

Параллельные тональности.

Натуральный, гармонический, мелодический вид минора.

Тональности Си-бемоль мажор, ля минор, ми минор, си минор, ре минор, соль минор.

Тетрахорд.

Бекар.

Интервалы (ч.1, м.2, б.2, м.3, б.3, ч.4, ч.5, ч.8).

Мотив, фраза.

Секвенция.

Канон.

Ритмические длительности: целая, четверть с точкой и восьмая, четыре шестнадцатых.

Затакт восьмая и две восьмые Паузы (половинная, целая).

3 класс

Мажорные и минорные тональности до трех знаков в ключе.

Переменный лад.

Обращение интервала.

Интервалы м.6 и б.6.

Главные трезвучия лада.

Обращения трезвучия – сектаккорд, квартсектаккорд.

Тоническое трезвучие с обращениями.

Ритмические группы восьмая и две шестнадцатых, восьмая и четверть в размерах 2/4, 3/4, 4/4. Размер 3/8.

4 класс

Тональности до 4 знаков в ключе.

Трезвучия главных ступеней - тоника, субдоминанта, доминанта.

Септима.

Доминантовый септаккорд.

Тритон, увеличенная кварта, уменьшенная квинта.

Пунктирный ритм.

Синкопа.

Триоль.

Размер 6/8.

5 класс

Тональности до 5 знаков в ключе.

Буквенные обозначения тональностей.

Обращения и разрешения главных трезвучий.

Построение от звука мажорных и минорных трезвучий, секстаккордов, квартсекстаккордов.

Уменьшенное трезвучие в мажоре и гармоническом миноре.

Ритм четверть с точкой и две шестнадцатых.

Различные виды синкоп.

Период, предложение, фраза, каденция.

6 класс

Тональности до 6 знаков в ключе.

Гармонический вид мажора.

Энгармонизм.

Квинтовый круг тональностей.

Альтерация.

Хроматизм.

Отклонение.

Модуляция.

Тритоны в гармоническом мажоре и натуральном миноре. Диатонические интервалы в тональности и от звука.

Обращения доминантового септаккорда в тональности

Уменьшенное трезвучие в гармоническом мажоре и натуральном миноре.

Ритмические группы с шестнадцатыми в размерах 3/8, 6/8.

Ритмические группы с заливочными нотами.

7 класс

Тональности до 7 знаков в ключе.

Характерные интервалы гармонического мажора и минора.

Энгармонически равные интервалы. Малый вводный септаккорд.

Уменьшенный вводный септаккорд.

Диатонические лады.

Пентатоника.

Переменный размер.

Тональности 1 степени родства.

Модуляции в родственные тональности.

Различные виды внутритактовых синкоп.

8 класс

Все употребительные тональности.

Параллельные, одноименные, энгармонически равные тональности.

Вспомогательные и проходящие хроматические звуки.

Правописание хроматической гаммы.

Прерванный оборот в мажоре и гармоническом миноре.

Септаккорд II ступени в мажоре и в миноре.

Увеличенное трезвучие в гармоническом мажоре и гармоническом миноре.

Виды септаккордов: малый мажорный, малый минорный, малый с уменьшенной квинтой, уменьшенный.

Размеры 9/8, 12/8.

Междутактовые синкопы.

Для продвинутых групп:

Обращения вводного септаккорда.
Обращения септаккорда II степени.
Обращения увеличенных трезвучий.
Обращения уменьшенных трезвучий. Мелодический вид мажора.

9 класс

Кварто-квинтовый круг тональностей.
Буквенные обозначения тональностей.
Натуральный, гармонический, мелодический виды мажора и минора.
Тональности первой степени родства.
Энгармонически равные тональности.
Хроматические проходящие и вспомогательные звуки.
Хроматическая гамма.
Диатонические интервалы.
Тритоны натурального, гармонического, мелодического вида мажора и минора.
Характерные интервалы в гармоническом мажоре и миноре.
Энгармонизм тритонов.
Энгармонизм диатонических и характерных интервалов.
Хроматические интервалы – уменьшенная терция.
Главные и побочные трезвучия с обращениями и разрешениями.
7 видов септаккордов.
Главные и побочные септаккорды с разрешением.
Уменьшенное, увеличенное трезвучие с обращениями и разрешениями.
Энгармонизм увеличенного трезвучия, уменьшенного септаккорда.
«Неаполитанский» аккорд (II низкой степени).
Период, предложения, каденции, расширение, дополнение.

Формы работы на уроках сольфеджио

Основные формы работы и виды заданий на уроках сольфеджио служат для развития музыкального слуха, памяти, чувства ритма, творческой инициативы, помогают практическому освоению теоретического материала, формируют навыки чтения с листа, чистого интонирования, слухового анализа, записи мелодий по слуху, подбора аккомпанемента. На каждом уроке необходимо пропорционально сочетать упражнения по развитию интонационных навыков, сольфеджированию, ритмические упражнения, слуховой анализ, различные виды музыкальных диктантов, задания на освоение теоретических понятий, творческие упражнения.

Интонационные упражнения

Одной из задач учебного предмета сольфеджио является формирование навыка чистого интонирования. Интонационные упражнения включают в себя пение гамм и различных тетракордов, отдельных ступеней, мелодических оборотов, секвенций, интервалов в тональности и от звука, аккордов в тональности и от звука. На начальном этапе обучения рекомендуется петь интонационные упражнения хором или группами, а затем переходить к индивидуальному исполнению. Интонационные упражнения исполняются без аккомпанемента на фортепиано с предварительной настройкой, но в отдельных случаях допустима «помощь»

фортепиано в виде гармонического аккомпанемента, подчеркивающего тяготение, ладовую краску. Интонационные упражнения в начале обучения выполняются в среднем темпе, в свободном ритме; в дальнейшем желательна определенная ритмическая организация. На начальном этапе обучения рекомендуется использовать ручные знаки, карточки с порядковыми номерами ступеней, «лесенку», изображающую ступени гаммы и другие наглядные пособия.

Интонационные упражнения могут быть многоголосными. Рекомендуется пропевание интервалов, аккордов и их последовательностей в гармоническом (двухголосном, трехголосном) звучании.

Интонационные упражнения выполняются как в ладу, так и от звука (вверх и вниз). С помощью интонационных упражнений можно прорабатывать теоретический материал, подготовиться к сольфеджированию, чтению с листа, активизировать слух и память перед музыкальным диктантом или слуховым анализом.

Сольфеджирование и чтение с листа

Сольфеджирование способствует выработке правильных певческих навыков, интонационной точности, формированию дирижерского жеста, развитию чувства ритма, воспитанию сознательного отношения к музыкальному тексту.

С первых уроков необходимо следить за правильным звукоизвлечением, дыханием, положением корпуса при пении. Следует учитывать особенности детского голосового аппарата, работать в удобном диапазоне («до» первой октавы – «ре», «ми» второй), постепенно расширяя его. Примеры для сольфеджирования и для чтения с листа должны исполняться с дирижированием (на начальном этапе возможно тактирование). В младших классах рекомендуется сольфеджирование и чтение с листа хором, группами с постепенным переходом к индивидуальному исполнению. Развитию внутреннего слуха и внимания способствует исполнение мелодии фрагментами хором и одним учеником, вслух и про себя.

Сольфеджирование и чтение с листа предполагает пение без аккомпанемента фортепиано, но в трудных интонационных оборотах или при потере ощущения лада можно поддержать пение гармоническим сопровождением. Отдельным видом работы является исполнение песен с аккомпанементом фортепиано по нотам (на начальном этапе - с сопровождением педагога)

Примеры для сольфеджирования и чтения с листа должны опираться на интонации пройденных интервалов, аккордов, знакомые мелодические обороты, включать известные ритмические фигуры. Естественно, примеры для чтения с листа должны быть проще. Перед началом исполнения любого примера необходимо его проанализировать с точки зрения известных мелодических оборотов, движения по звукам аккордов, интервалов, нахождения определенных ритмических рисунков. Как подготовительное упражнение можно использовать сольмизацию примеров (проговаривание названий звуков в ритме с дирижированием). Очень важна художественная ценность исполняемых примеров, доступность их для данного возраста, стилистическое разнообразие.

Как можно раньше следует вводить пение двухголосных примеров с использованием параллельного движения голосов, подголосочного склада с преобладанием унисонов. Работа над имитационным двухголосием начинается с пения канонов. Двухголосные примеры исполняются вначале группами, затем с аккомпанементом одного из голосов (педагогом, другим учеником, самостоятельно), дуэтами. В двухголосии также необходимо приучать учеников к дирижированию, в том числе и при исполнении одного из голосов на фортепиано.

Ритмические упражнения

Ритмические упражнения необходимы для развития чувства метроритма – важной составляющей комплекса музыкальных способностей. На начальном этапе обучения следует опираться на то, что у детей восприятие ритма связано с двигательной реакцией, будь то ходьба, танцевальные движения, бег, хлопки. Поэтому целесообразно на уроках сольфеджио на начальном этапе уделять большое внимание различным двигательным упражнениям и детскому оркестру из ударных инструментов. Можно рекомендовать самые разнообразные ритмические упражнения:

- простукивание ритмического рисунка знакомой песни, мелодии (карандашом, хлопками, на ударных инструментах);
- повторение ритмического рисунка, исполненного педагогом;
- простукивание ритмического рисунка по нотной записи, на карточках;
- проговаривание ритмического рисунка с помощью закрепленных за длительностями определенных слогов;
- исполнение ритмического остинато к песне, пьесе;
- ритмический аккомпанемент к мелодии, песне, пьесе;
- ритмическая партитура, двух- и трехголосная;
- ритмические каноны (с текстом, на слоги);
- ритмический диктант (запись ритмического рисунка мелодии или ритмического рисунка, исполненного на ударном инструменте, хлопками, карандашом).

Каждая новая ритмическая фигура должна быть, прежде всего, воспринята эмоционально и практически проработана в ритмических упражнениях, а затем - включена в другие виды работы: сольфеджирование, чтение с листа, музыкальный диктант.

Большую роль в развитии чувства метроритма играет дирижирование. Необходимо на раннем этапе обучения обращать внимание учеников на ритмическую пульсацию (доли), вводить различные упражнения – тактирование, выделение сильной доли - для дальнейшего перехода к дирижированию. На протяжении нескольких лет планомерно отрабатываются навыки дирижерского жеста в разных размерах, в том числе, при чтении с листа и при пении двухголосия. Начинать работу с дирижерским жестом лучше при пении знакомых выученных мелодий и слушании музыки.

Слуховой анализ

Этот вид работы подразумевает развитие музыкального восприятия учеников. Не следует ограничивать слуховой анализ лишь умением правильно определять сыгранные интервалы или аккорды в ладу или от звука. Слуховой анализ – это, прежде всего, осознание услышанного. Соответственно, необходимо учить детей эмоционально воспринимать услышанное и уметь слышать в нем конкретные элементы музыкального языка. Для этого нужно использовать и примеры из музыкальной литературы, и специальные инструктивные упражнения.

При прослушивании одноголосной мелодии необходимо обращать внимание на ладовые, структурные особенности (членение на фразы, повторы, секвенции), определять размер, узнавать в ней знакомые мелодические и ритмические обороты.

При слуховом анализе фрагментов из музыкальной литературы необходимо обращать внимание учеников на соотношение определенных элементов музыкального языка и эмоциональной выразительности музыки. В дидактических примерах можно требовать более детального разбора:

- анализ звукорядов, гамм, отрезков гамм;
- отдельных ступеней лада и мелодических оборотов;

- ритмических оборотов;
- интервалов в мелодическом звучании вверх и вниз от звука и в тональности;
- интервалов в гармоническом звучании от звука и в тональности;
- последовательности из нескольких интервалов в тональности (с определением величины интервала и его положения в тональности);
- аккордов в мелодическом звучании с различным чередованием звуков в тональности и от звука;
- аккордов в гармоническом звучании от звука и в тональности (с определением их функциональной принадлежности);
- последовательности из аккордов в тональности (с определением их функциональной принадлежности);

Желательно, чтобы дидактические упражнения были организованы ритмически.

На начальном этапе обучения слуховой анализ проходит, как правило, в устной форме. В старших классах возможно использование письменной формы работы, но рекомендуется это делать после предварительного устного разбора, так как это способствует осознанию целостности музыкального построения и развитию музыкальной памяти.

Музыкальный диктант

Музыкальный диктант – форма работы, которая способствует развитию всех составляющих музыкального слуха и учит осознанно фиксировать услышанное. Работа с диктантами в классе предполагает различные формы: □ устные диктанты (запоминание и пропевание на нейтральный слог и с названием нот 2-4-тактовой мелодии после двух-трех проигрываний);

- диктант по памяти (запись выученной в классе или дома мелодии);
- ритмический диктант (запись данного ритмического рисунка или запись ритмического рисунка мелодии);
- музыкальный диктант с предварительным разбором (совместный анализ с преподавателем особенностей структуры мелодии, размера, ладовых особенностей, движения мелодии, использованных ритмических рисунков). На предварительный разбор отводится 2-3 проигрывания (5-10 минут), затем ученики приступают к записи мелодии. Эту форму диктанта целесообразно широко использовать в младших классах, а также при записи мелодий, в которых появляются новые элементы музыкального языка;
- музыкальный диктант без предварительного разбора (запись диктанта в течение установленного времени за определенное количество проигрываний, обычно 8-10 проигрываний в течение 20-25 минут). Эта форма диктанта наиболее целесообразна для учащихся старших классов, так как предполагает уже сформированное умение самостоятельно анализировать мелодию.

Перед началом работы над мелодическим диктантом необходима тщательная настройка в тональности, для которой можно использовать интонационные упражнения, сольфеджирование, задания по слуховому анализу.

Навык записи мелодии формируется постепенно и требует постоянной тщательной работы на каждом уроке. Записанный диктант предполагает его проверку с анализом допущенных ошибок и дальнейшую работу в классе и дома. Ученики могут определить и подписать в диктанте новые или знакомые мелодические обороты, ритмические фигуры, подобрать к диктанту второй голос или аккомпанемент, выучить его наизусть, транспонировать письменно или устно в другие тональности.

Музыкальным материалом для диктанта могут служить примеры из музыкальной литературы, специальных сборников диктантов, а также мелодии, сочиненные самим преподавателем.

Творческие задания

Развитие творческих способностей учащихся играет в процессе обучения огромную роль. В творческих заданиях ученик может реализовать свою индивидуальность, психологически раскрепоститься, испытать радостные эмоции. Все это вместе способствует формированию интереса к музыкальной деятельности. Творческие задания на уроках сольфеджио активизируют слуховое внимание, тренируют различные стороны музыкального слуха, музыкальную память, развивают художественный вкус. Вместе с тем необходимо творческие задания тесно связывать с основными разделами курса сольфеджио, так как их целью является закрепление теоретических знаний, формирование основных умений и навыков (запись мелодий, определение на слух, интонирование).

Творческие задания можно начинать с начального этапа обучения. Детям более доступны творческие упражнения, связанные с ритмической импровизацией. Простейшие мелодические задания на начальном этапе могут состоять в допевании, досочинении мелодии.

III. Требования к уровню подготовки обучающихся

Результатом освоения программы учебного предмета «Сольфеджио» является приобретение обучающимися следующих знаний, умений и навыков:

сформированный комплекс знаний, умений и навыков, отражающий наличие у обучающегося художественного вкуса, сформированного звуковысотного музыкального слуха и памяти, чувства лада, метроритма, способствующих творческой самостоятельности, в том числе:

первичные теоретические знания, в том числе, профессиональной музыкальной терминологии; умение сольфеджировать одноголосные мелодии, записывать музыкальные построения средней трудности с использованием навыков слухового анализа, слышать и анализировать аккордовые и интервальные цепочки; умение осуществлять анализ элементов музыкального языка.

IV. Формы и методы контроля, система оценок

1. Аттестация: цели, виды, форма, содержание аттестации обучающихся

Цели аттестации: установить соответствие достигнутого учеником уровня знаний и умений на определенном этапе обучения программным требованиям.

Формы контроля: текущий, промежуточный, итоговый.

Текущий контроль осуществляется регулярно преподавателем на уроках, он направлен на поддержание учебной дисциплины, ответственную организацию домашних занятий. При выставлении оценок учитываются качество выполнения предложенных заданий, инициативность и самостоятельность при выполнении классных и домашних заданий, темпы продвижения ученика. Особой формой текущего контроля является контрольный урок в конце каждой четверти

Промежуточный контроль – контрольный урок в конце каждого учебного года. Учебным планом предусмотрен промежуточный контроль в форме экзамена в 6 классе (при 8-летнем плане обучения) и в 3 классе (при 5-летнем сроке обучения).

Итоговый контроль – осуществляется по окончании курса обучения. При 8-летнем сроке обучения - в 8 классе, при 9-летнем - в 9 классе. **Виды и содержание контроля:**

- устный опрос (индивидуальный и фронтальный), включающий основные формы работы – сольфеджирование одноголосных и двухголосных примеров, чтение с листа, слуховой анализ интервалов и аккордов вне тональности и в виде последовательности в тональности, интонационные упражнения;
- самостоятельные письменные задания - запись музыкального диктанта, слуховой анализ, выполнение теоретического задания;

2. Критерии оценки

Уровень приобретенных знаний, умений и навыков должен соответствовать программным требованиям.

Задания должны выполняться в полном объеме и в рамках отведенного на них времени, что демонстрирует приобретенные учеником умения и навыки. Индивидуальный подход к ученику может выражаться в разном по сложности материале при однотипности задания.

Для аттестации учащихся используется дифференцированная 5-балльная система оценок.

Музыкальный диктант

Оценка 5 (отлично) – музыкальный диктант записан полностью без ошибок в пределах отведенного времени и количества проигрываний. Возможны небольшие недочеты (не более двух) в группировке длительностей или записи хроматических звуков.

Оценка 4 (хорошо) - музыкальный диктант записан полностью в пределах отведенного времени и количества проигрываний. Допущено 2-3 ошибки в записи мелодической линии, ритмического рисунка, либо большое количество недочетов.

Оценка 3 (удовлетворительно) - музыкальный диктант записан полностью в пределах отведенного времени и количества проигрываний, допущено большое количество (4-8) ошибок в записи мелодической линии, ритмического рисунка, либо музыкальный диктант записан не полностью (но больше половины).

Оценка 2 (неудовлетворительно) – музыкальный диктант записан в пределах отведенного времени и количества проигрываний, допущено большое количество грубых ошибок в записи мелодической линии и ритмического рисунка, либо музыкальный диктант записан меньше, чем наполовину.

Сольфеджирование, интонационные упражнения, слуховой анализ

Оценка 5 (отлично) – чистое интонирование, хороший темп ответа, правильное дирижирование, демонстрация основных теоретических знаний.

Оценка 4 (хорошо) – недочеты в отдельных видах работы: небольшие погрешности в интонировании, нарушения в темпе ответа, ошибки в дирижировании, ошибки в теоретических знаниях.

Оценка 3 (удовлетворительно) – ошибки, плохое владение интонацией, замедленный темп ответа, грубые ошибки в теоретических знаниях.

Оценка 2 (неудовлетворительно) - грубые ошибки, невладение интонацией, медленный темп ответа, отсутствие теоретических знаний.

3. Контрольные требования на разных этапах обучения

На каждом этапе обучения ученики, в соответствии с требованиями программы, должны уметь:

- записывать музыкальный диктант соответствующей трудности,
- сольфеджировать разученные мелодии,

- пропеть незнакомую мелодию с листа,
- определять на слух пройденные интервалы и аккорды;
- строить пройденные интервалы и аккорды в пройденных тональностях письменно, устно и на фортепиано;
- анализировать музыкальный текст, используя полученные теоретические знания;
- знать необходимую профессиональную терминологию.

Экзаменационные требования Нормативный срок обучения – 8(9) лет

Примерные требования на итоговом экзамене в 8 классе

Письменно – записать самостоятельно музыкальный диктант, соответствующий требованиям настоящей программы. Уровень сложности диктанта может быть различным в группах, допускаются диктанты разного уровня сложности внутри одной группы.

Устно: индивидуальный опрос должен охватывать ряд обязательных тем и форм работы, но уровень трудности музыкального материала может быть также различным.

1. Спеть с листа мелодию соответствующей программным требованиям трудности и дирижированием.
2. Спеть по нотам романс или песню с собственным аккомпанементом на фортепиано.
3. Спеть различные виды пройденных мажорных и минорных гамм.
4. Спеть или прочитать хроматическую гамму.
5. Спеть от звука вверх или вниз пройденные интервалы.
6. Спеть в тональности тритоны и хроматические интервалы с разрешением.
7. Определить на слух несколько интервалов вне тональности.
8. Спеть от звука вверх или вниз пройденные аккорды.
9. Спеть в тональности пройденные аккорды.
10. Определить на слух аккорды вне тональности.

Пример устного опроса:

- спеть с листа одноголосный пример (А.Рубец. Одноголосное сольфеджио: №66),
- спеть гармонический вид гаммы Ре-бемоль мажор вниз, мелодический вид гаммы сольдиез минор вверх,
- спеть или прочитать хроматическую гамму Си мажор вверх, до-диез минор вниз,
- спеть от звука ми вверх все большие интервалы, от звука си вниз все малые интервалы,
- спеть тритоны с разрешением в тональностях фа минор, Ми-бемоль мажор, характерные интервалы в тональностях фа-диез минор, Си-бемоль мажор,
- определить на слух несколько интервалов и аккордов вне тональности,
- спеть в тональности си минор вводный септаккорд с разрешениями,
- разрешить малый септаккорд с уменьшенной квинтой, данный от звука ми, во все возможные тональности,

Примерные требования на экзамене в 9 классе Письменно:

- написать диктант в объеме 8-10 тактов в пройденных тональностях и размерах, включающий отклонения в тональности первой степени родства, хроматические проходящие и вспомогательные звуки, движение по звукам пройденных аккордов, скачки на пройденные интервалы, обороты с альтерированными ступенями, ритмические

фигуры – различные виды внутритактовых и междутактовых синкоп, триолей, ритмов с заливочными нотами.

Пример устного опроса:

- спеть с листа мелодию, соответствующую программным требованиям трудности, с дирижированием;
- спеть различные виды пройденных мажорных и минорных гамм от любой ступени;
- спеть или прочитать хроматическую гамму;
- спеть от звука вверх или вниз пройденные интервалы;
- спеть в тональности тритоны, характерные и хроматические интервалы с разрешением;
- определить на слух несколько интервалов вне тональности;
- спеть от звука вверх или вниз пройденные аккорды;
- спеть в тональности пройденные аккорды;
- разрешить данный септаккорд в возможные тональности;
- определить на слух аккорды вне тональности;

Данные задания могут быть вариативны и изменяться в сторону упрощения заданий.

V. Методическое обеспечение учебного процесса

В этом разделе содержатся методические рекомендации для преподавателей. Рекомендации преподавателям составлены по основным формам работы для каждого класса 8-летней программы обучения.

1. Методические рекомендации педагогическим работникам по основным формам работы

Нормативный срок обучения 8(9) лет

1 класс

Интонационные упражнения

Выработка равномерного дыхания, умения распределять его на музыкальную фразу.

Слуховое осознание чистой интонации.

Пение песен-упражнений из 2-3-х соседних звуков (двух- трехступенных ладов) с постепенным расширением диапазона и усложнением (с ручными знаками, с названиями нот, на слоги и т.д. по выбору педагога).

Пение мажорных гамм вверх и вниз, отдельных тетракордов.

Пение устойчивых ступеней, неустойчивых ступеней с разрешениями, опевания устойчивых ступеней.

Сольфеджирование, пение с листа

Пение выученных песен от разных звуков, в пройденных тональностях.

Пение по нотам простых мелодий с дирижированием.

Ритмические упражнения Движения

под музыку.

Повторение ритмического рисунка (простукивание, проговаривание на слоги).

Исполнение ритмического рисунка по записи (ритмические карточки, нотный текст).

Узнавание мелодии по ритмическому рисунку.

Ритмические фигуры в размере 2/4 (две четверти, четверть и две восьмые, две восьмые и четверть, четыре восьмые, половинная).

Ритмические фигуры в размере 3/4 (три четверти, половинная и четверть, четверть и половинная, половинная с точкой).

Навыки тактирования и дирижирования в размерах 2/4, 3/4.

Определение размера в прослушанном музыкальном построении.

Исполнение ритмического сопровождения (к выученным песням, с аккомпанементом фортепиано или без) на основе изученных ритмических фигур.

Исполнение двух- и трехголосных ритмических партитур на основе изученных ритмических фигур (с сопровождением фортепиано или без).

Ритмические диктанты.

Слуховой анализ

Определение на слух и осознание характера музыкального произведения.

Определение на слух лада (мажор, минор, сопоставление одноименного мажора и минора).

Определение на слух структуры, количества фраз.

Определение на слух устойчивости, неустойчивости отдельных оборотов.

Определение на слух размера музыкального построения, знакомых ритмических фигур.

Определение на слух отдельных мелодических оборотов (поступенное движение вверх и вниз, повторность звуков, движение по устойчивым звукам, опевания).

Определение на слух мажорного и минорного трезвучия.

Музыкальный диктант

Развитие музыкальной памяти и внутреннего слуха.

Устные диктанты: запоминание небольшой фразы и ее воспроизведение (на слоги, с названием нот, проигрывание на фортепиано).

Подбор и запись мелодических построений от разных нот.

Запись ритмического рисунка мелодии.

Запись мелодий, предварительно спетых с названием звуков.

Запись мелодий в объеме 4-8 тактов в пройденных тональностях. *Пример*



Пример



Творческие упражнения

Допевание мелодии до устойчивого звука.

Импровизация мелодии на заданный ритм.

Импровизация мелодии на заданный текст.

Импровизация простейшего ритмического аккомпанемента к исполняемым примерам.

Рисунки к песням, музыкальным произведениям.

2 класс

Интонационные упражнения

Пение мажорных гамм.

Пение минорных гамм (три вида).

Устные диктанты: запоминание фразы в объеме 2-4-х тактов и ее воспроизведение (на слоги, с названием нот, проигрывание на фортепиано).

Запись мелодий с предварительным разбором в объеме 4-8 тактов в пройденных размерах, с пройденными мелодическими оборотами, в пройденных тональностях. *Пример*



Пример



Творческие задания

Досочинение мелодии.

Сочинение мелодических вариантов фразы.

Сочинение мелодии на заданный ритм.

Сочинение мелодии на заданный текст.

Сочинение ритмического аккомпанемента.

3 класс Интонационные

упражнения

Пение мажорных гамм до 3-х знаков в ключе.

Пение минорных гамм (три вида) до 3-х знаков в ключе.

Пение тетраордов пройденных гамм.

Пение в пройденных тональностях устойчивых ступеней.

Пение в пройденных тональностях неустойчивых ступеней с разрешением.

Пение опеваний устойчивых ступеней.

Пение секвенций с использованием прорабатываемых мелодических оборотов.

Пример 6



Пение пройденных интервалов в тональности.

Пение пройденных интервалов от звука.

Пение пройденных интервалов двухголосно.

Пение мажорного и минорного трезвучия.

Пение в тональности обращений тонического трезвучия.

Пение в тональности главных трезвучий.

Сольфеджирование, пение с листа

Разучивание по нотам мелодий, включающих прорабатываемые мелодические и ритмические обороты, в пройденных тональностях, в размерах 2/4 3/4 4/4 3/8 с дирижированием.

Пение мелодий, выученных наизусть.

Транспонирование выученных мелодий в пройденные тональности.

Чтение с листа несложных мелодий.

Ритмические упражнения

Новые ритмические фигуры в пройденных размерах 2/4, 3/4, 4/4 (восьмая и две шестнадцатых, две шестнадцатых и восьмая).

Размер 3/8, основные ритмические фигуры.

Повторение записанного ритмического рисунка простукиванием (с дирижированием).

Определение размера в прослушанном музыкальном построении.

Ритмические диктанты.

Исполнение выученных мелодий с собственным ритмическим аккомпанементом.

Исполнение ритмических партитур, ритмического остинато.

Новые ритмические фигуры в размере 2/4.

Затакты восьмая, две восьмые, три восьмые.

Слуховой анализ Определение на слух: пройденных мелодических оборотов (движение по звукам трезвучия и его обращений, скачки на пройденные интервалы, опевания устойчивых ступеней, остановки на V, II ступенях и т.д.);

пройденных интервалов, взятых отдельно в мелодическом и гармоническом звучании (в ладу, от звука); пройденных интервалов в ладу, взятых последовательно (3-4 интервала); мажорного и минорного трезвучия, взятого от звука;

Музыкальный диктант

Различные формы устного диктанта.

Запись выученных мелодий.

Письменный диктант в пройденных тональностях, в объеме 8 тактов, включающий: пройденные мелодические обороты (движение по звукам трезвучия и его обращений, скачки на пройденные интервалы, опевания устойчивых ступеней, остановки на V, II ступенях и т.д.);

ритмические группы восьмая и две шестнадцатых, две шестнадцатых и восьмая в размерах 2/4, 3/4, 4/4; затакты восьмая, две восьмые, три восьмые в размерах 2/4, 3/4, 4/4; паузы – восьмые.

Творческие упражнения

Сочинение мелодии на заданный ритм.

Сочинение мелодии на заданный текст.

Сочинение мелодии с использованием интонаций пройденных интервалов, аккордов.

Сочинение ритмического аккомпанеента.

Сочинение мелодических и ритмических вариантов фразы, предложения.

Сочинение ответного (второго) предложения.

Подбор аккомпанеента к мелодии из предложенных аккордов.

4 класс

Интонационные упражнения

Пение пройденных гамм, отдельных ступеней, мелодических оборотов.

Пение трезвучий главных ступеней с разрешением.

Пение доминантового септаккорда с разрешением в пройденных тональностях.

Пение ранее пройденных интервалов от звука и в тональности.

Пение м.7 на V ступени в мажоре и миноре.

Пение ум.5 на VII (повышенной) ступени и ув.4 на IV ступени в натуральном мажоре и гармоническом миноре.

Пение аккордовых последовательностей (4-5 аккордов) мелодически и одного из голосов с проигрыванием аккордов на фортепиано.

Пение диатонических секвенций с использованием пройденных мелодических оборотов, включающих движение по звукам аккордов, скачки на пройденные интервалы. *Пример 11*



Сольфеджирование, пение с листа

Пение по нотам мелодий с более сложными мелодическими и ритмическими оборотами в тональностях до 4-х знаков, с пройденными ритмическими оборотами.

Пение мелодий, выученных наизусть.

Транспонирование выученных мелодий.

Чтение с листа несложных мелодий в пройденных тональностях, включающих движение по звукам главных трезвучий, доминантовому септаккорду, пройденные ритмические фигуры.

Пение одного из голосов двухголосных примеров, в том числе канонов.

Пение одного из голосов двухголосного примера с одновременным проигрыванием другого голоса на фортепиано.

Ритмические упражнения

Простукивание записанных ритмических упражнений, включающих новые ритмические фигуры (в размерах 2/4, 3/4, 4/4 – пунктирный ритм, синкопа, триоль, в размерах 3/8 и 6/8 ритмические группы с четвертями и восьмыми) с одновременным дирижированием.

Размер 6/8, работа над дирижерским жестом.

Определение размера в прослушанном музыкальном построении.

Пение с ритмическим аккомпанементом.

Исполнение ритмического двухголосия группами и индивидуально.

Исполнение ритмических партитур.

Ритмические диктанты.

Сольмизация выученных примеров и примеров с листа.

Слуховой анализ

Определение в прослушанной музыкальном построении его структуры (повторность, вариативность, секвенции).

Определение на слух и осознание мелодических оборотов, включающих движение по звукам трезвучий, септаккорда.

Определение на слух и осознание мелодических оборотов, включающих скачки на тритоны на пройденных ступенях.

Определение на слух пройденных интервалов вне тональности.

Определение на слух мажорного и минорного трезвучия, секстаккорда, квартсекстаккорда вне тональности. **Музыкальный диктант** Устные диктанты.

Запись выученных мелодий по памяти.

Письменный диктант в тональностях до 4-х знаков в объеме 8 тактов, включающий пройденные мелодические обороты и ритмические группы **Примеры 14**

Пример 15

Пример 16

Творческие упражнения

Сочинение мелодий, использующих движение по пройденным аккордам, скачки на изученные интервалы.

Сочинение мелодий на заданный ритмический рисунок.

Сочинение мелодий с использованием пройденных ритмических рисунков.

Пение выученных мелодий с аккомпанементом преподавателя.

5 класс Интонационные

упражнения

Пение гамм до 5 знаков, отдельных ступеней, мелодических оборотов.

Пение пройденных интервалов в тональности и от звука.

Пение трезвучий главных ступеней с обращениями и разрешениями.

Пение мажорного и минорного квартсектаккорда от звука.

Пение доминантового септаккорда от звука с разрешением в две тональности.

Пение последовательностей интервалов (мелодически и двухголосно).

Пение одного из голосов в двухголосных упражнениях с проигрыванием второго голоса на фортепиано

Пение последовательностей аккордов (мелодически, группами, с одновременной игрой на фортепиано)

Пение одноголосных секвенций.

Пример 17



Пение двухголосных диатонических секвенций

Пример 18



Сольфеджирование, чтение с листа

Пение выученных мелодий по нотам в пройденных тональностях и размерах с более сложными мелодическими и ритмическими оборотами

Пение с листа мелодий в пройденных тональностях и размерах, включающих интонации тритонов, движение по звукам главных аккордов, доминантового септаккорда, уменьшенного трезвучия.

Пение двухголосных примеров с большей самостоятельностью каждого голоса (в ансамбле и с проигрыванием одного из голосов на фортепиано).

Пение с листа канонов и несложных двухголосных примеров.

Транспонирование выученных мелодий.

Ритмические упражнения

Простукивание записанного ритмического рисунка в пройденных размерах.

Определение размера в прослушанном музыкальном построении.

Ритм четверть с точкой и две шестнадцатых в размерах 2/4, 3/4, 4/4.

Продолжение работы над дирижерским жестом в размере 6/8.

Дирижирование в простых размерах при пении двухголосия с собственным аккомпанементом.

Исполнение мелодий с ритмическим аккомпанементом.

Двухголосные ритмические упражнения группами и индивидуально (двумя руками).

Ритмические диктанты.

Сольмизация выученных примеров и с листа.

Слуховой анализ

Определение на слух и осознание в прослушанном музыкальном построении его формы (период, предложения, фразы, секвенции, каденции).

Определение на слух и осознание мелодических оборотов, включающих движение по звукам обращений главных трезвучий, уменьшенному трезвучию, скачки на тритоны.

Определение на слух интервалов в мелодическом и гармоническом звучании вне тональности.

Определение на слух последовательности интервалов в пройденных тональностях (до 6 интервалов).

Пример 19



Определение на слух аккордов в мелодическом и гармоническом звучании вне тональности.

Определение на слух последовательности из аккордов в пройденных тональностях (до 6 аккордов).

Пример 20



Музыкальный диктант

Различные формы устного диктанта.


Запись мелодий по памяти.

Письменный диктант в пройденных тональностях в объеме 8 тактов, включающих пройденные мелодические обороты, скачки на пройденные интервалы, движение по звукам пройденных аккордов, изученные ритмические фигуры.

Пример 21



Пример 22



Творческие задания

Импровизация и сочинение мелодий различного характера и жанра.

Импровизация и сочинение мелодий с использованием интонаций пройденных интервалов, движением по звукам пройденных аккордов.

Импровизация и сочинение мелодий на заданный ритм.

Импровизация и сочинение мелодий с использованием изученных ритмических фигур.

Импровизация и сочинение подголоска.

Подбор аккомпанемента к выученным мелодиям с использованием пройденных аккордов.

6 класс Интонационные

навыки

Пение гамм до 6 знаков в ключе (три вида минора, натуральный и гармонический вид мажора).

Пение мелодических оборотов с использованием альтерированных ступеней.

Пение тритонов в натуральном и гармоническом виде мажора и минора.

Пение всех диатонических интервалов в тональности и от звука вверх и вниз.

Пение доминантового септаккорда и его обращений с разрешениями в пройденных тональностях.

Пение уменьшенного трезвучия в натуральном и гармоническом виде мажора и минора.

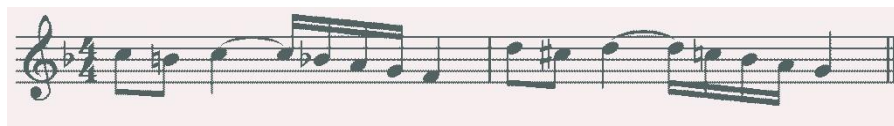
Пение последовательностей интервалов (мелодически и двухголосно).

Пение одного из голосов в двухголосных упражнениях с проигрыванием второго голоса на фортепиано.

Пение последовательностей аккордов (мелодически, группами, с одновременной игрой на фортепиано).

Пение одноголосных диатонических и модулирующих секвенций. *Пример*

23



Пение двухголосных диатонических и модулирующих секвенций. *Пример*

24



Сольфеджирование, пение с листа

Пение мелодий с более сложными мелодическими и ритмическими оборотами, элементами хроматизма, модуляциями в пройденных тональностях и размерах с дирижированием.

Чтение с листа мелодий в пройденных тональностях, включающих движение по звукам обращений доминантового септаккорда, уменьшенного трезвучия, скачки на все пройденные интервалы, несложные виды хроматизма.

Пение двухголосных примеров дуэтами и с собственным исполнением второго голоса на фортепиано и дирижированием.

Пение мелодий, песен, романсов с собственным аккомпанементом по нотам.

Транспонирование выученных мелодий.

Транспонирование с листа на секунду вверх и вниз.

Ритмические упражнения

Ритмические упражнения с использованием пройденных длительностей и ритмических групп:

- ритмы с заливочными нотами,

- ритм триоль шестнадцатых,
- ритмы с восьмыми в размерах 3/8, 6/8.

Пение мелодий с ритмическим аккомпанементом.

Двухголосные ритмические упражнения группами и индивидуально.

Ритмические диктанты.

Сольмизация выученных примеров и с листа.

Слуховой анализ

Определение на слух и осознание в прослушанном музыкальном построении его формы (период, предложения, фразы, секвенции, каденции).

Определение мелодических оборотов, включающих движение по звукам обращений доминантового септаккорда, уменьшенного трезвучия, субдоминантовых аккордов в гармоническом мажоре, скачки на пройденные интервалы.

Определение альтерации в мелодии (IV повышенная ступень в мажоре и в миноре).

Определение модуляции в параллельную тональность, в тональность доминанты.

Определение интервалов в ладу и от звука, последовательностей из интервалов в тональности (6-7 интервалов).

Пример 25



Определение аккордов в ладу и от звука, последовательностей из нескольких аккордов (6-7 аккордов). **Пример 26**



Музыкальный диктант


Различные формы устного диктанта, запись мелодий по памяти.

Письменный диктант в объеме 8 тактов, в пройденных тональностях и размерах, включающий пройденные обороты (элементы гармонического мажора, повышение IV ступени), движение по звукам пройденных аккордов, скачки на пройденные интервалы, изученные ритмические фигуры с заливочными нотами, триоли. Возможно модулирующее построение в параллельную тональность или тональность доминанты.

Пример 27



Пример 28



Творческие задания

Импровизация и сочинение мелодий в пройденных тональностях, в том числе в гармоническом виде мажора, включающих обороты с альтерацией IV ступени, модулирующих построений.

Импровизация и сочинение мелодий, включающих движения по звукам пройденных аккордов, скачки на изученные интервалы.

Импровизация и сочинение мелодий с использованием ритмических фигур с заливочными нотами, триолей шестнадцатых, ритмических фигур с восьмыми в размерах 3/8, 6/8.

Импровизация и сочинение мелодий на заданный ритмический рисунок.

Сочинение, подбор подголоска.

Сочинение, подбор аккомпанемента к мелодии с использованием пройденных аккордов в разной фактуре.

7 класс Интонационные

упражнения

Пение гамм до 7 знаков в ключе (три вида минора, натуральный и гармонический вид мажора).

Пение мелодических оборотов с использованием альтерированных ступеней.

Пение диатонических ладов.

Пение мажорной и минорной пентатоники.

Пение всех пройденных диатонических интервалов от звука и в тональности вверх и вниз.

Пение характерных интервалов в гармоническом виде мажора и минора.

Пройденных интервалов от звука и в тональности двухголосно.

Пение вводных септаккордов в натуральном и гармоническом виде мажора и минора.

Пение одного из голосов аккордовой или интервальной последовательности с проигрыванием остальных голосов на фортепиано.

Пение секвенций (одноголосных, двухголосных, однотональных или модулирующих).

Пример 29



Пример 30



Сольфеджирование, чтение с листа

Разучивание и пение с дирижированием мелодий в пройденных тональностях, включающих альтерированные ступени, отклонения и модуляции в родственные тональности, интонации пройденных интервалов и аккордов, с использованием пройденных ритмических фигур в изученных размерах, в том числе в размерах 3/2, 6/4.

Разучивание и пение мелодий в диатонических ладах.

Чтение с листа мелодий, включающих пройденные интонационные и ритмические трудности.

Пение двухголосных примеров дуэтом и с собственным исполнением второго голоса на фортепиано.

Пение выученных мелодий, песен, романсов с собственным аккомпанементом на фортепиано по нотам.

Транспонирование выученных мелодий на секунду и терцию.

Ритмические упражнения

Ритмические упражнения с использованием всех пройденных длительностей и размеров.

Различные виды внутритактовых синкоп.

Дирижерский жест в размерах 3/2, 6/4.

Дирижерский жест в переменных размерах.

Ритмические диктанты.

Сольмизация выученных примеров и при чтении с листа.

Слуховой анализ

Определение на слух и осознание в прослушанном музыкальном построении его формы (период, предложения, фразы, секвенции, каденции), размера, ритмических особенностей

Определение мелодических оборотов, включающих движение по звукам вводных септаккордов, обращений доминантового септаккорда, скачки на пройденные диатонические и характерные интервалы

Определение альтерации в мелодии (IV повышенная в мажоре и в миноре, VI пониженная в мажоре, II пониженная в миноре, II повышенная в мажоре).

Определение модуляции в родственные тональности.

Определение диатонических ладов, пентатоники.

Определение всех пройденных интервалов в ладу и от звука, последовательностей из интервалов в тональности (7-8 интервалов).

Пример 31



Пример 32

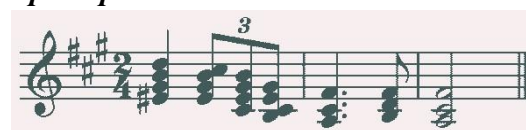


Определение всех пройденных аккордов от звука, функций аккордов в ладу, последовательностей из нескольких аккордов (7-8 аккордов).

Пример 33




Пример 34



Музыкальный диктант

Различные формы устного диктанта, запись мелодий по памяти.

Письменный диктант в объеме 8-10 тактов, в пройденных тональностях и размерах, включающий пройденные мелодические обороты, альтерации неустойчивых ступеней, движение по звукам пройденных аккордов, скачки на пройденные интервалы, изученные ритмические фигуры с различными видами синкоп. Возможно модулирующее построение в родственные тональности. *Пример 35*



Пример 36



Запись простейших двухголосных примеров, последовательности интервалов. Запись аккордовой последовательности.

Творческие задания

Импровизация и сочинение мелодий в пройденных тональностях и размерах, включающих интонации пройденных интервалов и аккордов, альтерированных ступеней, отклонений и модуляций в первую степень родства, пройденные ритмические фигуры.

Импровизация и сочинение мелодий на заданный ритмический рисунок.

Импровизация и сочинение мелодий различного характера, формы, жанра.

Импровизация и сочинение мелодий в диатонических ладах. в пентатонике.

Подбор подголоска к мелодии.

Подбор аккомпанемента к мелодии.

Сочинение и запись двухголосных построений.

Сочинение и запись аккордовых последовательностей.

8 класс

Интонационные упражнения

Пение гамм до 7 знаков в ключе (три вида минора, натуральный и гармонический вид мажора, в продвинутых группах – мелодический вид мажора).

Пение мелодических оборотов с использованием хроматических вспомогательных, хроматических проходящих звуков.

Пение хроматической гаммы, оборотов с ее фрагментами.

Пение всех пройденных интервалов от звука и в тональности вверх и вниз.

Пение пройденных интервалов от звука и в тональности двухголосно.

Пение септаккордов (малый мажорный, малый минорный, малый с уменьшенной квинтой, уменьшенный).

Пение обращений малого мажорного септаккорда.

Пение увеличенного трезвучия.

Пение одного из голосов аккордовой или интервальной последовательности с проигрыванием остальных голосов на фортепиано

Пение секвенций (одноголосных, двухголосных, диатонических или модулирующих).

Пример 37



Пример 38



Сольфеджирование, чтение с листа

Разучивание и пение с дирижированием мелодий в пройденных тональностях, включающих хроматические вспомогательные и проходящие звуки, элементы хроматической гаммы, отклонения и модуляции в родственные тональности, интонации пройденных интервалов и аккордов, с использованием пройденных ритмических фигур в изученных размерах, в том числе в размерах 9/8, 12/8.

Закрепление навыка чтения с листа и дирижирования.

Пение двухголосных примеров дуэтом и с собственным исполнением второго голоса на фортепиано.

Пение выученных мелодий, песен, романсов с собственным аккомпанементом на фортепиано по нотам.

Транспонирование выученных мелодий на секунду и терцию, закрепление навыка транспонирования.

Ритмические упражнения

Ритмические упражнения с использованием всех пройденных длительностей и размеров.

Различные виды междутактовых синкоп.

Размеры 9/8, 12/8.

Ритмические диктанты.

Сольмизация выученных примеров и при чтении с листа.

Слуховой анализ

Определение на слух и осознание в прослушанном музыкальном построении его формы (период, предложения, фразы, секвенции, каденции), размера, ритмических особенностей.

Определение мелодических оборотов, включающих движение по звукам пройденных септаккордов, увеличенного трезвучия, скачки на пройденные интервалы.

Определение хроматических вспомогательных и проходящих звуков, фрагментов хроматической гаммы в мелодии.

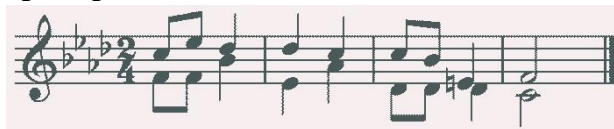
Определение отклонений и модуляций в родственные тональности.

Определение всех пройденных интервалов в ладу и от звука, в мелодическом и гармоническом звучании, последовательностей из интервалов в тональности (8-10 интервалов).

Пример 39



Пример 40



Определение всех пройденных аккордов от звука, функций аккордов в ладу, последовательностей из нескольких аккордов (8-10 аккордов).

Пример 41



Пример 42



Музыкальный диктант

Различные формы устного диктанта, запись мелодий по памяти

Письменный диктант в объеме 8-10 тактов в пройденных тональностях и размерах, включающий пройденные мелодические обороты, хроматические вспомогательные и хроматические проходящие звуки, движение по звукам пройденных аккордов, скачки на пройденные интервалы, изученные ритмические фигуры с различными видами синкоп, триолей, заливанных нот. Возможно модулирующее построение в родственные тональности. *Пример 43*



Пример 44



Запись простейших двухголосных примеров, последовательности интервалов. Запись аккордовых последовательностей.

Творческие задания

Импровизация и сочинение мелодий в пройденных тональностях и размерах, включающих интонации пройденных интервалов и аккордов, хроматические проходящие и вспомогательные звуки, отклонения и модуляции в тональности первой степени родства, пройденные ритмические фигуры.

Импровизация и сочинение мелодий на заданный ритмический рисунок.

Импровизация и сочинение мелодий различного характера, формы, жанра.

Подбор подголоска к мелодии.

Подбор аккомпанемента к мелодии.

Сочинение и запись двухголосных построений.

Сочинение и запись аккордовых последовательностей.

9 класс

Интонационные упражнения

Пение гамм до 7 знаков в ключе (натуральный, гармонический, мелодический мажор и минор) от разных ступеней.

Пение различных звукорядов от заданного звука.

Пение мелодических оборотов с использованием хроматических вспомогательных, хроматических проходящих звуков.

Пение хроматической гаммы, оборотов с ее фрагментами.

Пение всех пройденных интервалов от звука и в тональности вверх и вниз.

Пение пройденных интервалов от звука и в тональности двухголосно.

Пение всех трезвучий от звука и в тональности с обращениями вверх и вниз.

Пение 7 видов септаккордов от звука вверх и вниз.

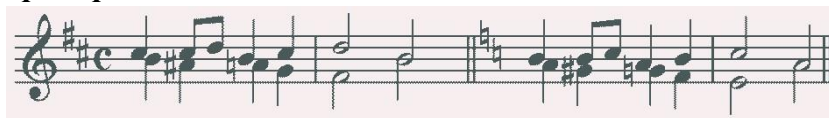
Пение одного из голосов аккордовой или интервальной последовательности с проигрыванием остальных голосов на фортепиано.

Пение секвенций (одноголосных, двухголосных, диатонических или модулирующих).

Пример 45



Пример 46



Сольфеджирование, чтение с листа

Разучивание и пение с дирижированием мелодий в пройденных тональностях, включающих хроматические вспомогательные и проходящие звуки, элементы хроматической гаммы, отклонения и модуляции в родственные тональности, сопоставления одноименных тональностей, интонации пройденных интервалов и аккордов, с использованием пройденных ритмических фигур в изученных размерах. Примеры исполняются по нотам с дирижированием, а также наизусть с дирижированием.

Транспонирование выученных мелодий на секунду и терцию, закрепление навыка транспонирования.

Закрепление навыка чтения с листа и дирижирования. Транспонирование с листа на секунду.

Пение двухголосных примеров гармонического, полифонического склада дуэтом и с собственным исполнением второго голоса на фортепиано и дирижированием.

Пение выученных мелодий, песен, романсов с собственным аккомпанементом на фортепиано по нотам.

Ритмические упражнения

Ритмические упражнения с использованием всех пройденных длительностей и размеров, двухголосные ритмические упражнения в ансамбле и индивидуально, включающие ритмические фигуры: различные виды междутактовых и внутритактовых синкоп, заливанные ноты, различные виды триолей, паузы.

Ритмические диктанты.

Сольмизация выученных примеров и при чтении с листа.

Слуховой анализ

Определение на слух и осознание в прослушанном музыкальном построении его формы (период, предложения, фразы, секвенции, каденции, расширение, дополнение), размера, ритмических особенностей.

Определение мелодических оборотов, включающих движение по звукам пройденных септаккордов, увеличенного трезвучия, скачки на пройденные интервалы.

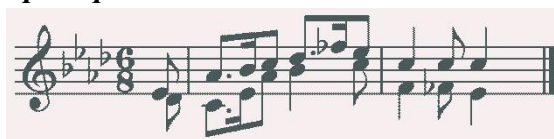
Определение хроматических вспомогательных и проходящих звуков, фрагментов хроматической гаммы в мелодии.

Определение отклонений и модуляций в родственные тональности.

Определение ладовых особенностей мелодии.

Определение всех пройденных интервалов в ладу и от звука, в мелодическом и гармоническом звучании, последовательностей из интервалов в тональности (8-10 интервалов).

Пример 47

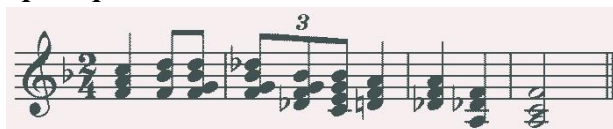


Пример 48



Определение всех пройденных аккордов от звука, функций аккордов в ладу, различных оборотов, последовательностей из нескольких аккордов (8-10 аккордов).

Пример 49



Пример 50




Музыкальный диктант

Различные формы устного диктанта, запись мелодий по памяти.

Письменный диктант в объеме 8-10 тактов, в пройденных тональностях и размерах, включающий пройденные мелодические обороты, хроматические вспомогательные и хроматические проходящие звуки, движение по звукам пройденных аккордов, скачки на пройденные интервалы (возможны скачки шире октавы), изученные ритмические фигуры с различными видами синкоп, триолей, зализанных нот, паузы, отклонения в тональности 1 степени родства. Возможно модулирующее построение в родственные тональности. **Пример 51**



Пример 52



Запись несложных двухголосных диктантов (4-8 тактов), последовательности интервалов.

Пример 53



Запись аккордовых последовательностей.

Творческие задания

Импровизация и сочинение мелодий в пройденных тональностях и размерах, включающих интонации пройденных интервалов и аккордов, хроматические проходящие и вспомогательные звуки, отклонения и модуляции в тональности первой степени родства, пройденные ритмические фигуры.

Импровизация и сочинение мелодий на заданный ритмический рисунок.

Импровизация и сочинение мелодий различного характера, формы, жанра.

Подбор подголоска к мелодии.

Подбор аккомпанемента к мелодии.

Сочинение и запись двухголосных построений.

Сочинение и запись аккордовых последовательностей.

2. Методические рекомендации по организации самостоятельной работы учащихся

Самостоятельная работа учащихся по сольфеджио основана на выполнении домашнего задания. Время, предусмотренное на выполнение домашнего задания, рассчитывается исходя из затрат времени на отдельные виды заданий (сольфеджирование, интонационные упражнения, теоретические задания, творческие задания и др.) и составляет от 1 часа в неделю. Целесообразно равномерно распределять время на выполнение домашнего задания в течение недели (от урока до урока), затрачивая на это 10-20 минут в день. Домашнюю подготовку рекомендуется начинать с заданий, в которых прорабатывается новый теоретический материал и с упражнений на развитие музыкальной памяти (выучивание примеров наизусть, транспонирование), чтобы иметь возможность несколько раз вернуться к этим заданиям на протяжении недели между занятиями в классе. Должное время необходимо уделить интонационным упражнениям и сольфеджированию. Ученик должен иметь возможность проверить чистоту своей интонации и научиться это делать самостоятельно на фортепиано (или на своем инструменте).

Организация занятий

Самостоятельные занятия по сольфеджио являются необходимым условием для успешного овладения теоретическими знаниями, формирования умений и навыков. Самостоятельная работа опирается на домашнее задание, которое должно содержать новый изучаемый в данный момент материал и закрепление пройденного, а также включать разные формы работы:

- выполнение теоретического (возможно письменного) задания,
- сольфеджирование мелодий по нотам,
- разучивание мелодий наизусть,
- транспонирование,
- интонационные упражнения (пение гамм, оборотов, интервалов, аккордов),
- игру на фортепиано интервалов, аккордов, последовательностей,
- ритмические упражнения,
- творческие задания (подбор баса, аккомпанемента, сочинение мелодии, ритмического рисунка).

Объем задания должен быть посильным для ученика. Необходимо разъяснить учащимся, что домашние занятия должны быть регулярными от урока к уроку, ежедневными или через день, по 10-20 минут. Задания должны выполняться в полном объеме. Начинать подготовку к следующему уроку лучше с той части задания, которая предусматривает проработку новых теоретических сведений, с упражнений на развитие музыкальной памяти (заучивание наизусть, транспонирование), или с тех форм работы, которые вызывают у ученика наибольшие трудности, чтобы иметь возможность в течение недели проработать данное задание несколько раз. На уроках нужно показывать ученикам, как работать над каждым видом домашнего задания (как разучить одноголосный, двухголосный пример, как прорабатывать интервальные, аккордовые последовательности, интонационные упражнения). Ученикам надо объяснить, как можно самостоятельно работать над развитием музыкального слуха и памяти, подбирая по слуху различные музыкальные примеры, записывая мелодии по памяти, сочиняя и записывая музыкальные построения.

VI. Список рекомендуемой учебно-методической литературы

Учебная литература

10. Баева Н., Зебряк Т. Сольфеджио 1 -2 класс. «Кифара», 2006
11. Давыдова Е., Запорожец С. Сольфеджио. 3 класс. М. «Музыка» 1993
12. Давыдова Е. Сольфеджио 4 класс. М. «Музыка», 2007
13. Давыдова Е. Сольфеджио 5 класс. М. «Музыка», 1991
14. Драгомиров П. Учебник сольфеджио. М. «Музыка» 2010
15. Золина Е. Домашние задания по сольфеджио 1-7 классы. М. ООО «Престо», 2007
16. Золина Е., Синяева Л., Чустова Л. Сольфеджио. Интервалы. Аккорды. 6-8 классы. М. «Классика XXI», 2004
17. Золина Е., Синяева Л., Чустова Л. Сольфеджио. Музыкальный синтаксис. Метроритм. 6-8 классы. М. «Классика XXI», 2004
18. Золина Е., Синяева Л., Чустова Л. Сольфеджио. Диатоника. Лад. Хроматика. Модуляция. 6-8 классы. М. «Классика XXI», 2004
19. Калинина Г. Рабочие тетради по сольфеджио 1-7 классы. М. 2000-2005

20. Калмыков Б., Фридкин Г. Сольфеджио. Часть 1. Одноголосие. М. Музыка, 1971
21. Калмыков Б., Фридкин Г. Сольфеджио. Часть 2. Двухголосие. М. Музыка, 1970
22. Калужская Т. Сольфеджио 6 класс. М. «Музыка», 2005
23. Ладухин Н. Одноголосное сольфеджио.
24. Металлиди Ж. Сольфеджио. Мы играем, сочиняем и поем. Для 1-7 классов детской музыкальной школы. СПб: "Композитор», 2008
25. Никитина Н. Сольфеджио (1-7 классы). М., 2009
26. Островский А., Соловьев С., Шокин В. Сольфеджио. М. «Классика-XXI», 2003
27. Панова Н. Конспекты по элементарной теории музыки. М. «Престо» 2003
28. Панова Н. Прописи по сольфеджио для дошкольников. М. «Престо», 2001
29. Рубец А. Одноголосное сольфеджио
30. Стоклицкая Т. 100 уроков сольфеджио для маленьких. Приложение для детей, ч.1 и 2. М.: «Музыка», 1999
31. Фридкин Г. Чтение с листа на уроках сольфеджио. М., 1982

Учебно-методическая литература

1. Алексеев Б., Блюм Д. Систематический курс музыкального диктанта. М. «Музыка», 1991
2. Базарнова В. 100 диктантов по сольфеджио. М., 1993.
3. Быканова Е. Стоклицкая Т. Музыкальные диктанты 1-4 классы. ДМШ. М., 1979
4. Музыкальные диктанты для детской музыкальной школы (сост. Ж.Металлиди, А.Перцовская). М. СПб. «Музыка», 1995
5. Ладухин Н. 1000 примеров музыкального диктанта. М.: «Композитор», 1993
6. Лопатина И. Сборник диктантов. Одноголосие и двухголосие. М.: «Музыка», 1985
7. Русяева И. Одноголосные диктанты. М., 1999
8. Русяева И. Развитие гармонического слуха на уроках сольфеджио. М., 1993
9. Жуковская Г., Казакова Т., Петрова А. Сборник диктантов по сольфеджио. М., 2007

Методическая литература

9. Давыдова Е. Сольфеджио. 3 класс. ДМШ Методическое пособие. М., «Музыка», 1976
10. Давыдова Е. Сольфеджио. 4 класс. ДМШ Методическое пособие. М., «Музыка», 2005
11. Давыдова Е. Сольфеджио. 5 класс. ДМШ Методическое пособие. М., «Музыка», 1981
12. Калужская Т. Сольфеджио 6 класс ДМШ. Учебно-методическое пособие. М., «Музыка», 1988
13. Стоклицкая Т. 100 уроков сольфеджио для самых маленьких. Ч.1 и 2. М. «Музыка», 1999

ПРОГРАММА

по учебному предмету

ПО.02.УП.03 МУЗЫКАЛЬНАЯ ЛИТЕРАТУРА

Структура программы учебного предмета

I. Пояснительная записка

- Характеристика учебного предмета, его место и роль в образовательном процессе;
- Срок реализации учебного предмета;
- Объем учебного времени, предусмотренный учебным планом образовательного учреждения на реализацию учебного предмета;
- Форма проведения учебных аудиторных занятий;
- Цель и задачи учебного предмета;
- Обоснование структуры программы учебного предмета;
- Методы обучения;
- Описание материально-технических условий реализации учебного предмета;

II. Учебно-тематический план

III. Содержание учебного предмета

- Сведения о затратах учебного времени;
- Годовые требования по классам;

IV. Требования к уровню подготовки обучающихся

V. Формы и методы контроля, система оценок

- *Аттестация: цели, виды, форма, содержание;*
- *Критерии оценки промежуточной аттестации в форме экзамена и итоговой аттестации;*
- *Контрольные требования на разных этапах обучения;*

VI. Шестой год обучения по учебному предмету «Музыкальная литература» (9-й класс)

VII. Методическое обеспечение учебного процесса

- *Методические рекомендации педагогическим работникам;*
- *Рекомендации по организации самостоятельной работы обучающихся;*

VIII. Список учебной и методической литературы

- *Учебники,*
- *Учебные пособия;*
- *Хрестоматии;*
- *Методическая литература;*
- *Рекомендуемая дополнительная литература.*

II. ПОЯСНИТЕЛЬНАЯ ЗАПИСКА

4. Характеристика учебного предмета, его место и роль в образовательном процессе

Программа учебного предмета «Музыкальная литература» разработана на основе и с учетом федеральных государственных требований к дополнительным предпрофессиональным общеобразовательным программам в области музыкального искусства «Фортепиано», «Струнные инструменты», «Духовые и ударные инструменты», «Народные инструменты», «Хоровое пение», «Музыкальный фольклор».

Музыкальная литература – учебный предмет, который входит в обязательную часть предметной области «Теория и история музыки»; выпускной экзамен по музыкальной литературе является частью итоговой аттестации.

На уроках «Музыкальной литературы» происходит формирование музыкального мышления учащихся, навыков восприятия и анализа музыкальных произведений, приобретение знаний о закономерностях музыкальной формы, о специфике музыкального языка, выразительных средствах музыки.

Содержание учебного предмета также включает изучение мировой истории, истории музыки, ознакомление с историей изобразительного искусства и литературы. Уроки «Музыкальной литературы» способствуют формированию и расширению у обучающихся кругозора в сфере музыкального искусства, воспитывают музыкальный вкус, пробуждают любовь к музыке.

Учебный предмет «Музыкальная литература» продолжает образовательно-развивающий курс учебного предмета «Слушание музыки».

Предмет «Музыкальная литература» теснейшим образом взаимодействует с учебным предметом «Сольфеджио», с предметами предметной области «Музыкальное исполнительство». Благодаря полученным теоретическим знаниям и слуховым навыкам обучающиеся овладевают навыками осознанного восприятия элементов музыкального языка и музыкальной речи, навыками анализа незнакомого музыкального произведения, знаниями основных направлений и стилей в музыкальном искусстве, что позволяет использовать полученные знания в исполнительской деятельности.

5. Срок реализации учебного предмета

Срок реализации учебного предмета «Музыкальная литература» для детей, поступивших в образовательное учреждение в первый класс в возрасте с шести лет шести месяцев до девяти лет, составляет 5 лет (с 4 по 8 класс).

Срок реализации учебного предмета «Музыкальная литература» для детей, не закончивших освоение образовательной программы основного общего образования или среднего (полного) общего образования и планирующих поступление в образовательные учреждения, реализующие основные профессиональные образовательные программы в области музыкального искусства, может быть увеличен на один год.

6. Объем учебного времени, предусмотренный учебным планом образовательного учреждения на реализацию учебного предмета

Год обучения	1-й	2-й	3-й	4-й	5-й	Итого часов
Форма занятий						
Аудиторная (в часах)	33	33	33	33	49,5	181,5
Внеаудиторная (самостоятельная, в часах)	33	33	33	33	33	165

Максимальная учебная нагрузка по предмету «Музыкальная литература» составляет 346,5 часов.

В 9-м классе учебная нагрузка распределяется следующим образом: аудиторная работа - 49,5 часа, самостоятельная (внеаудиторная) работа – 33 часа, максимальная учебная нагрузка – 82,5 часа.

7. Форма проведения учебных аудиторных занятий

Форма проведения занятий по предмету «Музыкальная литература» – мелкогрупповая, от 4 до 10 человек.

8. Цель и задачи учебного предмета «Музыкальная литература»

Программа учебного предмета «Музыкальная литература» направлена на художественно-эстетическое развитие личности учащегося.

Целью предмета является развитие музыкально-творческих способностей учащегося на основе формирования комплекса знаний, умений и навыков, позволяющих самостоятельно воспринимать, осваивать и оценивать различные произведения отечественных и зарубежных композиторов, а также выявление одаренных детей в области музыкального искусства, подготовка их к поступлению в профессиональные учебные заведения.

Задачами предмета «Музыкальная литература» являются:

15. формирование интереса и любви к классической музыке и музыкальной культуре в целом;
16. воспитание музыкального восприятия: музыкальных произведений различных стилей и жанров, созданных в разные исторические периоды и в разных странах;
17. овладение навыками восприятия элементов музыкального языка;
18. знания специфики различных музыкально-театральных и инструментальных жанров;
19. знания о различных эпохах и стилях в истории и искусстве;
20. умение работать с нотным текстом (клавиром, партитурой);
21. умение использовать полученные теоретические знания при исполнении музыкальных произведений на инструменте;

22. формирование у наиболее одаренных выпускников осознанной мотивации к продолжению профессионального обучения и подготовки их к вступительным экзаменам в образовательное учреждение, реализующее основные профессиональные программы в области музыкального искусства.

9. Обоснование структуры программы учебного предмета

Обоснованием структуры программы являются ФГТ, отражающие все аспекты работы преподавателя с учеником.

Программа содержит следующие разделы:

- сведения о затратах учебного времени, предусмотренного на освоение учебного предмета;
- распределение учебного материала по годам обучения;
- описание дидактических единиц учебного предмета;
- требования к уровню подготовки обучающихся; - формы и методы контроля, система оценок; - методическое обеспечение учебного процесса.

В соответствии с данными направлениями строится основной раздел программы «Содержание учебного предмета».

Учебно-тематический план и содержание учебного предмета «Музыкальная литература» для 9 (б) класса представлены в самостоятельном разделе.

7. Методы обучения

Для достижения поставленной цели и реализации задач предмета используются следующие методы обучения:

- словесный (объяснение, рассказ, беседа);
- наглядный (показ, демонстрация, наблюдение);
- практический (упражнения воспроизводящие и творческие).

8. Описание материально-технических условий реализации учебного предмета

Материально-технические условия, необходимые для реализации учебного предмета «Музыкальная литература»:

- обеспечение доступом каждого обучающегося к библиотечным фондам, формируемым по полному перечню учебного плана; во время самостоятельной работы обучающиеся могут быть обеспечены доступом к сети Интернет;
- укомплектование библиотечного фонда печатными и/или электронными изданиями основной и дополнительной учебной и учебно-методической литературы, а также изданиями музыкальных произведений, специальными хрестоматийными изданиями, партитурами, клавирами оперных, хоровых и оркестровых произведений в объеме, соответствующем требованиям программы;
- наличие фонотеки, укомплектованной аудио- и видеозаписями музыкальных произведений, соответствующих требованиям программы;
- обеспечение каждого обучающегося основной учебной литературой;
- наличие официальных, справочно-библиографических и периодических изданий в расчете 1-2 экземпляра на каждые 100 обучающихся.

Учебные аудитории, предназначенные для реализации учебного предмета «Музыкальная литература», оснащаются пианино или роялями, звукотехническим оборудованием,

видеооборудованием, учебной мебелью (досками, столами, стульями, стеллажами, шкафами) и оформляются наглядными пособиями, имеют звукоизоляцию.

III. УЧЕБНО-ТЕМАТИЧЕСКИЙ ПЛАН

Для учащихся 4 класса (освоивших курс учебного предмета «Слушание музыки в 1-3 классах») содержание тем первого года обучения раскрывается с учетом полученных знаний, умений, навыков.

Предлагаемые музыкальные примеры для прослушивания в классе могут быть дополнены или заменены другими по выбору преподавателя, в зависимости от сложившихся педагогических традиций и методической целесообразности.

1 год обучения

1 четверть

Тема	Количество часов
Введение. Место музыки в жизни человека	1
Содержание музыкальных произведений	2
Выразительные средства музыки	2
Состав симфонического оркестра	1
Тембры певческих голосов	1
Контрольный урок	1

2 четверть

Тема	Количество часов
Понятие жанра в музыке. Основные жанры – песня, марш, танец	2
Песня. Куплетная форма в песнях	2
Марш, танец. Трехчастная форма в маршах и танцах	3
Контрольный урок	1

3 четверть

Тема	Количество часов
Народная песня в произведениях русских композиторов. Сборники русских народных песен. Музыкальные жанры: вариации, квартет, концерт, сюита	4

Программно-изобразительная музыка	2
Музыка в театре (раздел «Музыка в драматическом театре»)	2
Повторение	1
Контрольный урок	1

4 четверть

Тема	Количество часов
Музыка в театре (раздел «Балет»)	2
Музыка в театре (раздел «Опера»)	4
Повторение	1
Контрольный урок	1
Резервный урок	1

5 класс – 6 класс «Музыкальная литература зарубежных стран»

2 год обучения

1 четверть

Тема	Количество часов
История развития музыки от Древней Греции до эпохи барокко	1
Музыкальная культура эпохи барокко, итальянская школа	1
И.С.Бах. Жизненный и творческий путь	1
Органное сочинения	1
Клавирная музыка. Инвенции	1
Хорошо темперированный клавир	1
Сюиты	1
Контрольный урок	1

2 четверть

Тема	Количество часов
Современники И.С.Баха. Г. Ф. Гендель	1
Классицизм, возникновение и обновление инструментальных жанров и форм, опера	2
Й. Гайдн. Жизненный и творческий путь	1
Симфония Ми-бемоль мажор	2
Контрольный урок	1

3 четверть

Тема	Количество часов
И. Гайдн. Клавирное творчество	2
В.А.Моцарт. Жизненный и творческий путь	1
Симфония соль-минор	2
«Свадьба Фигаро»	1
Соната Ля-мажор, другие клавирные сочинения	1
Л. ван Бетховен. Жизненный и творческий путь	1
Контрольный урок	1

4 четверть

Тема	Количество часов
Патетическая соната	2
«Эгмонт»	1
Симфония до-минор	2
Классический сонатно-симфонический цикл (повторение)	1
Контрольный урок	1
Резервный урок	1

3 год обучения

1 четверть

Тема	Количество часов
Вводный урок	1
Романтизм в музыке	1
Ф.Шуберт. Жизненный и творческий путь	1
Песни	1
Фортепианные сочинения	1
«Неоконченная» симфония	1
Вокальные циклы	1
Контрольный урок	1

2 четверть

Тема	Количество часов
Ф.Шопен. Жизненный и творческий путь	1
Мазурки и полонезы	1
Прелюдии, этюды	1
Вальсы, ноктюрны	1
Композиторы-романтики первой половины 19 века (обзор)	1
Европейская музыка XIX века (обзор)	1
Контрольный урок	1

«Музыкальная литература русских композиторов»

3 четверть

Тема	Количество часов
Вводный урок	1
Русская церковная музыка, нотация, жанры и формы	1
Музыкальная культура XVIII века, творчество Д.С.Бортнянского, М.С.Березовского и др.	1
Культура начала XX века. Романсы. Творчество А.А.Алябьева, А.Л.Гурилева, А.Е.Варламова	1
М.И.Глинка. Биография	1

«Иван Сусанин»	4
Контрольный урок	1

4 четверть

Тема	Количество часов
Романсы	1
Симфонические сочинения	1
А.С.Даргомыжский. Биография	1
Романсы	1
«Русалка»	1
Повторение пройденного материала	1
Контрольный урок	1
Резервный урок	1

4 год обучения

1 четверть

Тема	Количество часов
Русская культура 60-х годов XIX века. Деятельность и творчество М.А.Балакирева	2
А.П.Бородин. Биография. Романсы	1
«Князь Игорь»	4
Контрольный урок	1

2 четверть

Тема	Количество часов
«Богатырская» симфония	1
М.П.Мусоргский. Биография. Песни	1
«Борис Годунов»	4
«Картинки с выставки»	1
Контрольный урок	1

3 четверть

Тема	Количество часов
Н.А.Римский-Корсаков. Биография	1
«Шехерезада»	2
«Снегурочка»	4
Романсы	1
П.И.Чайковский. Биография	1
Контрольный урок	1

4 четверть

Тема	Количество часов
Первая симфония «Зимние грезы»	2
«Евгений Онегин»	4
Повторение пройденного	1
Контрольный урок	1
Резервный урок	1

«Отечественная музыкальная литература XX века»

5 год обучения

1 четверть

Тема	Количество часов
Русская культура конца 19 – начала 20 века	1,5
Творчество С.И.Танеева	1,5
Творчество А.К.Лядова	1,5
Творчество А.К. Глазунова	1,5
С.В.Рахманинов. Биография. Романсы	1,5

А.Н.Скрябин. Биография. Фортепианные сочинения	1,5
Контрольный урок	1,5

2 четверть

Тема	Количество часов
А.Н.Скрябин. Симфоническое творчество	1,5
И.Ф.Стравинский. Биография. «Русские сезоны»	1,5
«Жар-птица», «Петрушка»	1,5
Отечественная музыкальная культура 20-30-х годов XX века	1,5
С.С.Прокофьев. Биография	1,5
«Александр Невский»	3
Контрольный урок	1,5

3 четверть

Тема	Количество часов
С.С.Прокофьев. Седьмая симфония	1,5
«Золушка»	1,5
«Ромео и Джульетта»	3
Д.Д.Шостакович. Биография	1,5
Седьмая симфония	3
Квинтет соль-минор	1,5
«Казнь Степана Разина»	1,5
Контрольный урок	1,5

4 четверть

Тема	Количество часов
А.И.Хачатурян. Творческий путь	1,5
Г.В.Свиридов. Творческий путь	1,5

60-годы XX века, творчество Р.К.Щедрина	1,5
Творчество А.Г.Шнитке и С.А.Губайдулиной	1,5
Творчество Э.Денисова и Гаврилина	1,5
Повторение пройденного	1,5
Контрольный урок	1,5
Резервный урок	1,5

IV. СОДЕРЖАНИЕ УЧЕБНОГО ПРЕДМЕТА

Первый год обучения

Первый год обучения музыкальной литературе тесно связан с учебным предметом «Слушание музыки». Его задачи – продолжая развивать и совершенствовать навыки слушания музыки и эмоциональной отзывчивости на музыку, познакомить учащихся с основными музыкальными жанрами, музыкальными формами, сформировать у них навыки работы с учебником и нотным материалом, умение рассказывать о характере музыкального произведения и использованных в нем элементах музыкального языка.

Для тех учеников, которые поступили в детскую школу искусств в первый класс в возрасте от десяти до двенадцати лет, изучение музыкальной литературы начинается с 1 класса. Учитывая, что эти учащиеся не имеют предварительной подготовки по учебному предмету «Слушание музыки», педагог может уделить большее внимание начальным темам «Музыкальной литературы», посвященным содержанию музыкальных произведений, выразительным средствам музыки.

Содержание первого года изучения «Музыкальной литературы» дает возможность закрепить знания, полученные детьми на уроках «Слушания музыки», на новом образовательном уровне. Обращение к знакомым ученикам темам, связанным с содержанием музыкальных произведений, выразительными средствами музыки, основными музыкальными жанрами позволяет ввести новые важные понятия, которые успешно осваиваются при возвращении к ним на новом материале.

Введение. Место музыки в жизни человека

Музыка «серьезная» и «легкая». Музыкальные впечатления учеников – посещение театров, концертов. Понятия «народная», «церковная», «камерная», «концертная», «театральная», «эстрадная», «военная» музыка.

Содержание музыкальных произведений

Воплощение в музыке образов природы, сказочных образов, чувств и характера человека, различных событий. Содержание музыки столь же богато, как и содержание других видов искусств, но раскрывается оно с помощью музыкальных средств. Как работать с нотными примерами в учебнике музыкальной литературы.

Прослушивание произведений:

П.И.Чайковский «Осенняя песнь» из цикла «Времена года»,

Д.Россини «Буря» из оперы «Севильский цирюльник»,

Н.А.Римский-Корсаков «Три чуда» из оперы «Сказка о царе Салтане», «Сеча при Керженце» из оперы «Сказание о невидимом граде Китеже и девице Февронии»,

М.П.Мусоргский «Балет невылупившихся птенцов», «Тюильрийский сад» из цикла «Картинки с выставки»,

Р.Шуман «Пьеро», «Арлекин», «Флорестан», «Эвзебий» из цикла «Карнавал»,

К.Сен-Санс «Кенгуру», «Слон», «Лебедь» из цикла «Карнавал животных»,

С.С.Прокофьев «Нам не нужна война» из оратории «На страже мира».

Выразительные средства музыки

Основные выразительные средства музыкального языка (повторение). Понятия: мелодия (кантилена, речитатив), лад (мажор, минор, специальные лады – целотонная гамма, гамма Римского-Корсакова), ритм (понятие ритмическое оstinato), темп, гармония (последовательность аккордов, отдельный аккорд), фактура (унисон, мелодия и аккомпанемент, полифония, аккордовое изложение), регистр, тембр.

Прослушивание произведений

М.И.Глинка «Патриотическая песнь»,

Ф.Шуберт «Липа»,

М.И.Глинка Речитатив из арии Сусанина («Иван Сусанин», 4 действие),

Ф.Шопен Ноктюрн для фортепиано Ми-бемоль мажор,

С.С.Прокофьев «Сказочка», «Дождь и радуга» из цикла «Детская музыка». **Состав**

симфонического оркестра

Четыре основные группы инструментов симфонического оркестра. Принципы записи произведения для оркестра (партитура). Тембры инструментов.

Прослушивание произведений

С.С.Прокофьев «Петя и волк»,

Б.Бриттен «Вариации и фуга на тему Перселла» («Путеводитель по оркестру»). **Тембры**

певческих голосов

Голоса певцов-солистов и голоса в хоре. Виды хоров. Различный состав хора. Тембр певческого голоса и характер героя в музыкальном спектакле.

Прослушивание произведений

Н.А.Римский-Корсаков. Фрагменты из оперы «Садко» (песня Садко, Колыбельная Волховы, сцена в подводном царстве) или другого произведения по выбору преподавателя.

Понятие жанра в музыке. Основные жанры – песня, марш, танец (повторение)

Понятие о музыкальных жанрах. Вокальные и инструментальные жанры. Песенность, маршевость, танцевальность.

Песня. Куплетная форма в песнях

Причины популярности жанра песни. Народная песня; песня, сочиненная композитором; «авторская» песня. Воплощение различных чувств, настроений, событий в текстах и музыке песен. Строение песни (куплетная форма). Понятия «запев», «припев», «вступление», «заклучение», «проигрыш», «вокализ», «а капелла».

Прослушивание произведений

Русская народная песня «Дубинушка»,

И.О.Дунаевский «Марш веселых ребят», «Моя Москва»,

А.В.Александров «Священная война»,

Д.Ф.Тухманов «День Победы»,

А.И.Островский «Пусть всегда будет солнце»,

Д.Д.Шостакович «Родина слышит»,

Песни современных композиторов, авторские песни по выбору преподавателя.

Марш, танец. Трехчастная форма в маршах и танцах

Связь музыки с движением. Отличия марша и танца. Разновидности марша (торжественные, военно-строевые, спортивные, траурные, походные, детские, песни-марши). Танец как пластический вид искусства и как музыкальное произведение. Народное происхождение большинства танцев. Исторические, бальные, современные танцы. Музыкальные особенности марша, проявляющиеся в темпе, размере, ритме, фактуре, музыкальном строении. Характерные музыкальные особенности различных танцев (темп, размер, особенности ритма, аккомпанемента).

Понятие трехчастная форма с репризой (первая часть - основная тема, середина, реприза).

Прослушивание произведений

С.С.Прокофьев Марш из сборника «Детская музыка»,

Ф.Мендельсон Песня без слов № 27, «Свадебный марш» из музыки к комедии В.Шекспира «Сон в летнюю ночь»,

Д.Верди Марш из оперы «Аида»,

М.И.Глинка «Попутная песня»,

П.И.Чайковский Камаринская из «Детского альбома», Трепак из балета «Щелкунчик»,
А.С.Даргомыжский «Малороссийский казачок»,
А.Г.Рубинштейн «Лезгинка» из оперы «Демон»,
Э.Григ «Норвежский танец» ля мажор,
Л.Боккерини Менуэт,
Д.Скарлатти Гавот,
К.Вебер Вальс из оперы «Волшебный стрелок»,
Б.Сметана Полька из оперы «Проданная невеста»,
Г.Венявский Мазурка для скрипки и фортепиано,
М.К.Огиньский Полонез ля минор,
Р.М.Глиэр Чарльстон из балета «Красный мак».

Народная песня в произведениях русских композиторов. _

Сборники русских народных песен.

Музыкальные жанры: вариации, квартет, концерт, сюита

Понятие «музыкальный фольклор» (вокальный и инструментальный), аранжировка, обработка. Жанры народных песен, сборники народных песен М.А.Балакирева, Н.А.Римского-Корсакова, П.И.Чайковского. Значение сборников народных песен. Цитирование народных мелодий в произведениях композиторов, близость музыкального языка русских композиторов народной песне. Знакомство с музыкальной формой вариаций, варьированными куплетами. Жанры «квартет», «концерт», «сюита».

Прослушивание произведений

Народные песни «Эй, ухнем», «Как за речкою, да за Дарьею», «Среди долины ровныя»,

М.И.Глинка Вариации на русскую народную песню «Среди долины ровныя»,

М.П.Мусоргский Песня Марфы из оперы «Хованщина»,

Н.А.Римский-Корсаков Песня Садко с хором из оперы «Садко»,

П.И.Чайковский II часть из Первого струнного квартета, финал Первого концерта для фортепиано с оркестром,

А.К.Лядов 8 русских народных песен для оркестра.

Программно-изобразительная музыка

Понятия «программная музыка», «звукоизобразительность», «звукоподражание». Роль названия и литературного предисловия в программной музыке. Понятие цикла в музыке.

Прослушивание произведений

А.К.Лядов «Кикимора» (фрагмент),

Л.ван Бетховен Симфония №6 «Пасторальная», 2 часть (фрагмент),

П.И.Чайковский «На тройке» из цикла «Времена года»,

М.П.Мусоргский «Избушка на курьих ножках» из цикла «Картинки с выставки»,

С.С.Прокофьев Сюита «Зимний костер»

Музыка в театре

Театр как вид искусства. Театральные жанры. Различная роль музыки в музыкальном и драматическом театре.

Музыка в драматическом театре

Значение музыки в драматическом спектакле. Как создается музыка к драматическому спектаклю, какие музыкальные жанры могут быть использованы. Знакомство с произведением Г.Ибсена «Пер Гюнт» и музыкой Э.Грига к этому спектаклю. Сюиты Э.Грига, составленные композитором из отдельных номеров музыки к драме. Подробный разбор пьес первой сюиты и «Песни Сольвейг».

Прослушивание произведений

Э.Григ «Утро», «Смерть Озе», «Танец Анитры», «В пещере горного короля», «Песня Сольвейг».

Балет

Особенности балета как театрального вида искусств. Значение танца и пантомимы в балете. Значение музыки в балете. П.И.Чайковский - создатель русского классического балета. Балет «Щелкунчик» - сюжет, содержание, построение балета. Дивертисмент. Подробный разбор Марша и танцев дивертисмента. Новый инструмент в оркестре – челеста.

Прослушивание произведений

П.И.Чайковский «Марш», «Арабский танец», «Китайский танец», «Танец пастушков», «Танец феи Драже» из балета «Щелкунчик»

Опера

Опера как синтетический вид искусства, соединяющий театр и музыку, пение и танец, игру актеров и сценическое оформление. Ведущая роль музыки в опере.

Содержание оперы, оперные сюжеты: исторические, бытовые, сказочные, лирические. Понятие «либретто оперы». Структура оперы: действия, картины. Роль оркестра в опере, значение увертюры. Сольные номера в опере (разновидности), виды ансамблей, различные составы хора, самостоятельные оркестровые фрагменты.

Разбор содержания и построения оперы М.И.Глинки «Руслан и Людмила». Разбор отдельных номеров из оперы. Понятия «канон», «рондо», «речитатив», «ария», «ариозо».

Прослушивание произведений

М.И.Глинка. Фрагменты оперы «Руслан и Людмила»: увертюра, Вторая песня Баяна, Сцена похищения Людмилы из 1 д., Ария Фарлафа, Ария Руслана из 2 д., персидский хор из 3 д., Ария Людмилы, Марш Черномора, Восточные танцы из 4 д., хор «Ах ты, свет Людмила» из 5 д.

«МУЗЫКАЛЬНАЯ ЛИТЕРАТУРА ЗАРУБЕЖНЫХ СТРАН»

(второй и третий годы обучения)

Второй и третий год обучения музыкальной литературе являются базовыми для формирования у учащихся знаний о музыкальных жанрах и формах. Важной задачей становится развитие исторического мышления: учащиеся должны представлять себе последовательную смену культурных эпох, причем не только в мире музыки, но и в других видах искусства. Главная задача предмета состоит в том, чтобы интересы учеников в итоге становились шире заданного минимума, чтобы общение с музыкой, историей, литературой, живописью стали для них необходимостью.

Благодаря увеличению сроков освоения учебного предмета «Музыкальная литература», предусмотренному федеральными государственными требованиями, появляется возможность увеличить время на изучение «Музыкальной литературы зарубежных стран» - 2-й год обучения и первое полугодие 3-го года обучения. В центре внимания курса находятся темы «Жизнь и творчество» И.С.Баха, И.Гайдна, В.А.Моцарта, Л. ван Бетховена, Ф.Шуберта, Ф.Шопена. Каждая из этих тем предполагает знакомство с биографией композитора, с особенностями его творческого наследия, подробный разбор и прослушивание нескольких произведений. В списке музыкальных произведений также приводятся варианты сочинений композиторов, данные для более широкого ознакомления, которые можно использовать на биографических уроках или рекомендовать ученикам для самостоятельного прослушивания. Остальные темы курса являются ознакомительными, в них представлен обзор определенной эпохи и упомянуты наиболее значительные явления в музыкальной жизни.

История развития музыки от Древней Греции до эпохи барокко. Курс начинается с ознакомления учеников с музыкальной культурой Древней Греции. История возникновения нотного письма, Гвидо Аретинский. Изучение сведений о музыке (инструментах, жанрах, формах и т.д.) Средневековья и Ренессанса.

Для ознакомления рекомендуется прослушивание небольших фрагментов танцевальной и вокальной музыки мастеров эпохи Возрождения (О. ди Лассо, К.Монтеверди, М.Преториус, К.Жанекен и т.д.).

Музыкальная культуры эпохи барокко, итальянская школа. Значение инструментальной музыки в эпоху барокко. Возникновение оперы. Краткая характеристика творчества Вивальди.

Для ознакомления рекомендуется прослушивание одного из концертов из цикла «Времена года» ***Иоганн Себастьян Бах.*** Жизненный и творческий путь. Работа Баха органистом, придворным музыкантом, кантором в разных городах Германии. Ознакомление с историей Реформации. Специфика устройства органа, клавесина, клавикорда. Принципы использования органной музыки в церковной службе. Инвенции. Уникальное учебное пособие для начинающих исполнителей на клавире Хорошо темперированный клавир – принцип организации цикла. Проблема соотношения прелюдии и фуги. Специфика организации полифонической формы

(тема, противосложение, интермедия и т.д.). Инструментальные сюиты – история формирования цикла, обязательные и дополнительные танцы.

Прослушивание произведений

Хоральная прелюдия фа минор, Токката и fuga ре минор для органа,

Двухголосные инвенции До мажор, Фа мажор,

Прелюдия и fuga до минор из 1 тома ХТК, Французская сюита до минор.

Для ознакомления

Хоральная прелюдия Ми-бемоль мажор,

Трехголосная инвенция си минор,

Прелюдия и fuga До мажор из 1 тома ХТК,

Фрагменты сюит, партит, сонат для скрипки и для виолончели соло.

Современники И.С.Баха: Г.Ф.Гендель. Краткое изложение биографии Г.Ф.Генделя. Влияние итальянской школы на его творчество, основные жанры. Для ознакомления рекомендуется прослушивание отрывков из оперного наследия Г.Ф.Генделя или его концертов.

Классицизм, возникновение и обновление инструментальных жанров и форм, опера. Основные принципы нового стилевого направления. Сонатный цикл и симфонический цикл, их кардинальное отличие от предшествующих жанров и форм. Переосмысление драматургии формы произведения. Состав симфонического оркестра. Мангеймская школа. Венские классики. Великая французская революция. Французские энциклопедисты. Реформа оперного жанра. Творчество Х.В.Глюка, суть его реформы – драматизация музыкального спектакля.

Для ознакомления рекомендуется прослушивание отрывков из оперы Глюка «Орфей» (хор из 1 д., сцена с фуриями из 2 д., ария «Потерял я Эвридику»)

Йозеф Гайдн. Жизненный и творческий путь. Вена – «музыкальный перекресток» Европы. Судьба придворного музыканта. Поездка в Англию. Ознакомление со спецификой строения сонатно-симфонического цикла на примере симфонии Ми-бемоль мажор (1 часть – сонатная форма, 2 часть - двойные вариации, 3 часть - менуэт, финал). Эволюция клавирной музыки. Строение классической сонаты. Подробный разбор строения и тонального плана сонатной формы *Прослушивание произведений*

Симфония Ми-бемоль мажор (все части),

Сонаты Ре мажор и ми минор,

Для ознакомления

«Прощальная» симфония, финал.

Вольфганг Амадей Моцарт. Жизненный и творческий путь. «Чудо-ребенок», поездка в Италию, трудности устройства, разрыв с зальцбургским архиепископом. Венский период жизни и творчества. Основные жанры творчества. Симфоническое творчество В.А.Моцарта. Лирикодраматический характер симфонии соль-минор. Опера «Свадьба Фигаро» - сравнение с первоисточником Бомарше. Функция увертюры. Сольные характеристики главных героев. Клавирное творчество В.А.Моцарта.

Прослушивание произведений

Симфония соль минор (все части),

Опера «Свадьба Фигаро» - увертюра, Ария Фигаро, две арии Керубино, ария Сюзанны (по выбору преподавателя), Соната Ля мажор.

Для ознакомления

Увертюры к операм «Дон Жуан», «Волшебная флейта»,

«Реквием» - фрагменты

Людвиг ван Бетховен. Жизненный и творческий путь. Юность в Бонне. Влияние идей Великой французской буржуазной революции на мировоззрение и творчество Л. Ван Бетховена. Жизнь в Вене. Трагедия жизни – глухота. Основные жанры творчества. Фортепианные сонаты, новый стиль пианизма. «Патетическая» соната.

Принципы монотематизма в Симфонии №5 до-минор. Изменение жанра в структуре симфонического цикла - замена менуэта на скерцо. Программный симфонизм, театральная музыка к драме И.В.Гете «Эгмонт».

Прослушивание произведений

Соната №8 «Патетическая»,

Симфония №5 до минор,

Увертюра из музыки к драме И.В.Гете «Эгмонт».

Для ознакомления

Соната для фортепиано №14, 1 ч.,

Соната для фортепиано №23, 1ч.,

Симфония № 9, финал,

Симфония № 6 «Пасторальная».

Романтизм в музыке. Новый стиль, новая философия, условия и предпосылки возникновения. Новая тематика, новые сюжеты – природа, фантастика, история, лирика, тема одиночества, романтический герой. Новые жанры – фортепианная и вокальная миниатюра, циклы песен, пьес.

Для ознакомления:

Ф.Мендельсон «Песни без слов» (по выбору преподавателя), Концерт для скрипки с оркестром, 1 часть.

Франц Шуберт. Жизненный и творческий путь. Возрастание значимости вокальной миниатюры в творчестве композиторов-романтиков. Песни, баллады и вокальные циклы Шуберта, новаторство в соотношении мелодии и сопровождения, внимание к поэтическому тексту, варьированные куплеты, сквозное строение. Новые фортепианные жанры – экспромты, музыкальные моменты. Новая трактовка симфонического цикла, специфика песенного тематизма в симфонической музыке («Неоконченная» симфония).

Прослушивание произведений

Песни «Маргарита за прялкой», «Лесной царь», «Форель», «Серенада», «Аве Мария», песни из циклов «Прекрасная мельничиха», «Зимний путь» (на усмотрение преподавателя),

Экспромт Ми-бемоль мажор, Музыкальный момент фа минор, Симфония

№ 8 «Неоконченная».

Для ознакомления

Вальс си минор, Военный

марш.

Фредерик Шопен. Жизненный и творческий путь. Юность в Польше, жизнь в Париже, Ф.Шопен как выдающийся пианист. Специфика творческого наследия – преобладание фортепианных произведений. Национальные «польские» жанры – мазурки и полонезы; разнообразие их типов. Прелюдия – новая разновидность фортепианной миниатюры, цикл прелюдий Ф.Шопена, особенности его строения. Новая трактовка прикладных, «неконцертных» жанров – вальсов, этюдов. Жанр ноктюрна в фортепианной музыке, родоначальник жанра – Джон Фильд.

Прослушивание произведений

Мазурки До мажор, Си-бемоль мажор, ля минор,

Полонез Ля мажор,

Прелюдии ми минор, Ля мажор, до минор,

Вальс до-диез минор,

Этюды Ми мажор и до минор «Революционный», Ноктюрн

фа минор.

Для ознакомления

Баллада № 1,

Ноктюрн Ми-бемоль мажор,

Полонез Ля-бемоль мажор.

Композиторы-романтики первой половины XIX века. Значение национальных композиторских школ. Творчество (исполнительское и композиторское) Ф.Листа. Р.Шуман – композитор и музыкальный критик. Музыкальное и теоретическое наследие Г.Берлиоза.

Для ознакомления предлагается прослушивание рапсодий Ф.Листа, отрывков из «Фантастической» симфонии Г.Берлиоза, номеров из «Фантастических пьес» или вокальных циклов Р.Шумана.

Европейская музыка в XIX веке. Разные пути развития оперного жанра. Творчество Д.Верди и Р.Вагнера. Инструментальная музыка Германии и Австрии (И.Брамс). Французская композиторская школа (Ж.Бизе, С.Франк и др.).

Для ознакомления предлагается прослушивание номеров из опер Д.Верди («Травиата», «Аида», «Риголетто») и Р.Вагнера («Лоэнгрин», «Летучий голландец», «Валькирия») на усмотрение преподавателя.

МУЗЫКАЛЬНАЯ ЛИТЕРАТУРА РУССКИХ КОМПОЗИТОРОВ

(третий-четвертый годы обучения)

Данный раздел учебного предмета «Музыкальная литература», посвященный отечественной музыке XIX-XX веков, – ключевой в курсе. Он имеет как познавательное, так и воспитательное значение для школьников подросткового возраста. В данной программе изучению русской музыкальной литературе отводится второе полугодие 6 класса и весь 7 класс. **Русская церковная музыка, нотация, жанры и формы.** Уникальная история формирования русской культуры в целом и музыкальной в частности. Особенности нотации (крюки и знамена). Профессиональная музыка – церковная. Приоритет вокального начала.

Для ознакомления предлагается прослушивание любых образцов знаменного распева, примеров раннего многоголосия (стихир, тропарей и кондаков).

Музыкальная культура XVIII века. Творчество Д.С.Бортнянского, М.С.Березовского и других. Краткий экскурс в историю государства российского XVII – начала XVIII века. Раскол. Реформы Петра Великого. Новые эстетические нормы русской культуры. Жанры канта, партесного концерта. Возрастание роли инструментальной музыки. Возникновение русской оперы.

Для ознакомления предлагается прослушивание частей хоровых концертов, увертюр из опер Д.С.Бортнянского и М.С.Березовского; русских кантов. **Культура начала XIX века. Романсы. Творчество А.А.Алябьева, А.Е.Гурилева, А.Л.Варламова.** Формирование традиций домашнего музицирования. Романтизм и сентиментализм в русской поэзии и вокальной музыке. Формирование различных жанров русского романса: элегия, русская песни, баллада, романсы «о дальних странах», с использованием танцевальных жанров.

Прослушивание произведений

А.А.Алябьев «Соловей»,

А.Л.Варламов «Красный сарафан», «Белеет парус одинокий»,

А.Е.Гурилев «Колокольчик».

Для ознакомления

А.А.Алябьев «Иртыш»,
А.Е.Гурилев «Домик-крошечка», другие
романсы по выбору преподавателя.

Михаил Иванович Глинка. Жизненный и творческий путь. Обучение в Италии, Германии. Зарождение русской музыкальной классики. Создание двух опер. Поездки во Францию, Испанию. Создание одночастных симфонических программных увертюров. Эпоха Глинки: современники композитора. Опера «Жизнь за царя» или «Иван Сусанин». Общая характеристика; композиция оперы. Музыкальные характеристики героев: русских и поляков. Различные виды сольных сцен (ария, каватина, песня, романс). Хоровые сцены. Понятия «интродукция», «эпилог». Танцы как характеристика поляков. Повторяющиеся темы в опере, их смысл и значение.

Романсы Глинки – новое наполнение жанра, превращение романса в особый жанр камерной вокальной миниатюры. Роль русской поэзии, внимание к поэтическому тексту. Роль фортепианной партии в романсах. Разнообразие музыкальных форм.

Симфонические сочинения Глинки – одночастные программные симфонические миниатюры. Национальный колорит испанских увертюров. «Камаринская»: уникальная роль в становлении русской симфонической школы. «Вальс-фантазия».

Прослушивание произведений

«Иван Сусанин» («Жизнь за царя») 1 д.: Интродукция, Каватина и рондо Антонида, трио «Не томи, родимый»; 2 д.: Полонез, Краковяк, Вальс, Мазурка; 3 д.: Песня Вани, сцена Сусанина с поляками, Свадебный хор, Романс Антонида; 4 д.: ария Сусанина; Эпилог: хор «Славься».

Романсы: «Жаворонок», «Попутная песня», «Я помню чудное мгновенье».

Симфонические произведения: «Камаринская», «Вальс-фантазия».

Для ознакомления

Увертюра к опере «Руслан и Людмила», «Арагонская
хота».

Романсы «Я здесь, Инезилья», «В крови горит огонь желанья», «Венецианская ночь» и др. по выбору преподавателя.

Александр Сергеевич Даргомыжский. Жизненный и творческий путь. Значение дружбы с Глинкой. Новые эстетические задачи. Поиск выразительности музыкального языка, отношение к литературному тексту, передача в музыке интонаций разговорной речи.

Социально-обличительная тематика в вокальных сочинениях.

Опера в творчестве композитора, особенности музыкального языка в операх «Русалка», «Каменный гость». Психологизм образа Мельника, жанровые хоровые сцены, портретная характеристика Князя.

Вокальная миниатюра – появление новых жанров и тем (драматическая песня, сатирические сценки).

Прослушивание произведений

Вокальные произведения: «Старый капрал», «Мне грустно», «Титулярный советник» «Мне минуло шестнадцать лет».

Опера «Русалка»: ария Мельника из 1 д. и сцена Мельника из 3 д., хор из 2 д. «Сватушка» и хоры русалок из 3 д., Песня Наташи из 2 д., Каватина Князя из 3 д.

Для ознакомления

Романсы и песни «Ночной зефир», «Мельник» и другие по выбору преподавателя. **Русская культура 60-х годов XIX века. Деятельность и творчество М.А.Балакирева.** Общественно-политическая жизнь в 60-е годы. Расцвет литературы и искусства. «Западники» и славянофилы. Расцвет русской музыкальной классики во второй половине XIX века, ее великие представители. Изменения в музыкальной жизни столиц. Образование РМО, открытие консерваторий, Бесплатная музыкальная школа. А.Н.Серов и В.В.Стасов, Антон и Николай Рубинштейны, М.А.Балакирев и «Могучая кучка».

Для ознакомления возможно прослушивание фрагментов оперы А.Рубинштейна «Демон», фортепианной фантазии М.А.Балакирева «Исламей» или других произведений на усмотрение преподавателя.

Александр Порфирьевич Бородин. Жизненный и творческий путь. Многогранность личности А.П.Бородина. Научная, общественная деятельность, литературный талант. Опера «Князь Игорь» - центральное произведение композитора. Композиция оперы. Понятие «пролог», «финал» в опере. Русь и Восток в музыке оперы. Музыкальные характеристики героев в сольных сценах (князь Игорь, Галицкий, хан Кончак, Ярославна). Хоровые сцены в опере. Место и роль «Половецких плясок».

Романсы А.П.Бородина. Глубокая лирика, красочность гармоний. Роль текста, фортепианной партии.

Симфоническое наследие А.П.Бородина, формирование жанра русской симфонии в 60-х годах XIX века. «Богатырская» симфония.

Прослушивание произведений

Опера «Князь Игорь»: пролог, хор народа «Солнцу красному слава», сцена затмения; 1 д.: песня Галицкого, ариозо Ярославны, хор девушек «Мы к тебе, княгиня», хор бояр «Мужайся, княгиня», 2 д.: каватина Кончаковны, ария Игоря, ария Кончака, Половецкие пляски, 4 д.: Плач Ярославны, хор поселян.

Романсы «Спящая княжна», «Для берегов Отчизны», Симфония

№2 «Богатырская».

Для ознакомления

Квартет №2, 3 часть «Ноктюрн».

Модест Петрович Мусоргский. Жизненный и творческий путь. Социальная направленность, историзм и новаторство творчества М.П.Мусоргского. Судьба наследия композитора, редакции его сочинений.

«Борис Годунов», история создания, редакции оперы, сложности постановки. Идейное содержание оперы. Композиция оперы, сквозное развитие действия, декламационное начало вокальных партий ряда персонажей – характерные черты новаторского подхода композитора к реализации замысла оперы.

Вокальные произведения М.П.Мусоргского. Продолжение традиций А.С.Даргомыжского, поиск выразительной речевой интонации. Круг поэтов, тематика циклов и песен М.П.Мусоргского. («Детская», «Светик Савишна» и др.).

«Картинки с выставки» - лучшее инструментальное произведение композитора. История создания, особенности построения, лейтмотив цикла. Оркестровая версия М.Равеля.

Прослушивание произведений:

«Борис Годунов»: оркестровое вступление, пролог 1к.: хор «На кого ты нас покидаешь», сцена с Митюхой, 2 к. целиком, 1 д. 1 к.: монолог Пимена, 1 д. 2 к.: песня Варлаама, 2 д. монолог Бориса, сцена с курантами, 4 д. 1 к.: хор «Кормилец-батюшка», сцена с Юродивым, 4 д.3 к.: хор «Расходилась, разгулялась»

«Картинки с выставки» (возможно фрагменты на усмотрение преподавателя).

Для ознакомления

Песни: «Семинарист», «Светик Савишна», «Колыбельная Еремушке», вокальный цикл «Детская»,

симфоническая картина «Ночь на Лысой горе», вступление к опере «Хованщина» («Рассвет на Москве-реке»). **Николай Андреевич Римский-Корсаков. Жизненный и творческий путь.**

Многогранность творческой, педагогической и общественной деятельности Н.А.РимскогоКорсакова. Значение оперного жанра в творчестве композитора. Сказка, история и повседневный быт народа в операх Н.А.Римского-Корсакова. Опера «Снегурочка», литературный источник сюжета. Композиция оперы. Пантеизм, сказочность, реальность, обрядовость в опере. Музыкальные характеристики реальных и сказочных героев. Лейтмотивы в опере.

Симфоническое творчество Н.А.Римского-Корсакова. «Шехерезада» - программный замысел сюиты. Средства создания восточного колорита. Лейтмотивы, их развитие. Роль лейттембров.

Прослушивание произведений:

Опера «Снегурочка». Пролог – вступление, песня и пляска птиц, ария и ариэтта Снегурочки, Проводы масленицы; 1 д.: 1 и 2 песни Леля, ариозо Снегурочки; 2 д.: клич Бирючей, шествие

царя Берендея, каватина царя Берендея; 3 д.: хор «Ай, во поле липонька», пляска скоморохов, третья песня Леля, ариозо Мизгиря; 4 д.: сцена таяния Снегурочки, заключительный хор.

Симфоническая сюита «Шехерезада».

Для ознакомления

Романсы, камерная лирика Н.А.Римского-Корсакова («Не ветер, вея с высоты», «Звонче жаворонка пенье», «Не пой, красавица...») на усмотрение преподавателя.

Петр Ильич Чайковский. Жизненный и творческий путь. Композитор, музыкальный критик, педагог, дирижер. Признание музыки Чайковского при жизни композитора во всем мире. Оперы и симфонии как ведущие жанры творчества.

Первая симфония «Зимние грезы», ее программный замысел. Строение цикла, особенности сонатной формы 1 части. Использование народной песни как темы в финале симфонии.

«Евгений Онегин» - «лирические сцены». Литературный источник сюжета, история первой постановки оперы силами студентов Московской консерватории. Композиция оперы. Новый тип русской оперы – лирико-психологический. Особенности драматургии, понятие «сцена». Музыкальные характеристики главных героев.

Интонационная близость характеристик Татьяны и Ленского. Темы, связанные с главными героями оперы, изложение тем в разных картинах.

Прослушивание произведений

Симфония №1 «Зимние грезы»,

Опера «Евгений Онегин». 1к.: вступление, дуэт Татьяны и Ольги, хоры крестьян, ария Ольги, ариозо Ленского «Я люблю вас»; 2 к.: вступление, сцена письма Татьяны; 3 к.: хор «Девушки, красавицы», ария Онегина, 4 к.: вступление, вальс с хором, мазурка и финал, 5 к.: вступление, ария Ленского, дуэт «Враги», сцена поединка, 6 к.: полонез, ария Гремина, ариозо Онегина; 7 к.: монолог Татьяны, дуэт «Счастье было так возможно», ариозо Онегина «О, не гони, меня ты любишь».

Для ознакомления

Увертюра-фантазия «Ромео и Джульетта»,

Симфония № 4,

Квартет № 1, 2 часть,

Концерт для фортепиано с оркестром № 1,

Романсы «День ли царит», «То было раннею весной», «Благословляю вас, леса» и другие на усмотрение преподавателя.

ОТЕЧЕСТВЕННАЯ МУЗЫКАЛЬНАЯ ЛИТЕРАТУРА XX ВЕКА

(5 год обучения)

Пятый год обучения музыкальной литературе является итоговым в музыкальной школе. Его основная задача – при помощи уже имеющихся у учащихся навыков работы с учебником, нотным текстом, дополнительными источниками информации существенно расширить их музыкальный кругозор, увеличить объем знаний в области русской и советской музыкальной культуры, научить подростков ориентироваться в современном музыкальном мире. При изучении театральных произведений рекомендуется использовать возможности видеозаписи. Необходимо также знакомить учеников с выдающимися исполнителями современности. Заключительный раздел, посвященный изучению музыки последней трети двадцатого столетия, является ознакомительным, музыкальные примеры для прослушивания педагог может отобрать исходя из уровня подготовки учеников, их интересов, наличия звукозаписей. **Русская культура в конце XIX - начале XX веков.** «Серебряный век» русской культуры. Меценаты и музыкально-общественные деятели. Развитие музыкального образования. Связи с отечественным искусством и литературой. «Мир искусства». Выдающиеся исполнители этого периода.

Творчество С.И.Танеева. Многогранность и своеобразие личности. Вклад С.И.Танеева в музыкальную жизнь Москвы. Творческое и научное наследие.

Для ознакомления рекомендуется прослушивание кантаты «Иоанн Дамаскин», Симфонии до минор, романсов и хоров по выбору преподавателя.

Творчество А.К.Лядова. Специфика стиля – преобладание малых форм в фортепианной и симфонической музыке. Преобладание сказочной тематики в программных произведениях. *Для ознакомления* рекомендуется прослушивание симфонических произведений «Волшебное озеро», «Кикимора», фортепианных пьес «Музыкальная табакерка», «Про старину».

Творчество А.К.Глазунова. Общая характеристика творчества. Жанровое разнообразие сочинений. Развитие традиций русской симфонической музыки. Жанр балета в творчестве композитора

Для ознакомления рекомендуется прослушивание Симфонии №5, Концерта для скрипки с оркестром, фрагментов балета «Раймонда». **Творчество С.В.Рахманинова.** Биография. Наследник традиций П.И.Чайковского. Русский мелодизм в духовных и светских сочинениях. С.В.Рахманинов – выдающийся пианист. Обзор творчества.

Прослушивание произведений

Концерт № 2 для фортепиано с оркестром,

Романсы «Не пой, красавица», «Вешние воды», «Вокализ»,

Прелюдии до-диез минор, Ре мажор, Музыкальный

момент ми минор.

Для ознакомления

Концерт № 3 для фортепиано с оркестром,

Романсы «Сирень», «Здесь хорошо» и другие по выбору преподавателя, прелюдии,

музыкальные моменты, этюды-картины по выбору преподавателя.

Творчество А.Н.Скрябина. Биография. Особенности мировоззрения и отношения к творчеству. Эволюция музыкального языка – гармонии, ритма, метра, мелодии. Симфонические и фортепианные жанры в музыке Скрябина. Жанр поэмы. Новая трактовка симфонического оркестра, расширение состава, особенности тематизма, тембры-символы.

Прослушивание произведений

Прелюдии ор. 11 по выбору преподавателя,

Этюд ре-диез минор ор. 8,

Для ознакомления

«Поэма экстаза», Две

поэмы ор.32.

Биография И.Ф.Стравинского, «Русские сезоны». Многогранность творческой деятельности Стравинского. Новые стилевые веяния и композиторские техники. Личность С.П.Дягилева, роль его антрепризы в развитии и популяризации российской культуры. «Мир искусства».

Балеты И.Ф.Стравинского: «Жар-птица» и «Петрушка». Значение сочинений «русского периода», новации в драматургии, хореографии и музыке балета.

Новые стилевые веяния и композиторские техники, менявшиеся на протяжении творчества И.Ф.Стравинского.

Прослушивание произведений «Петрушка».

Для ознакомления

Фрагменты балетов «Жар-Птица», «Весна священная».

Отечественная музыкальная культура 20-30-х годов XX века. Революции в России начала XX века. Социально-культурный перелом. Новые условия бытования музыкальной культуры в 20-40-е годы XX века. Новые жанры и новые темы.

Для ознакомления возможно прослушивание произведений:

А.В.Мосолов «Завод», В.М.Дешевов

«Рельсы», и других на усмотрение

преподавателя.

Сергей Сергеевич Прокофьев. Жизненный и творческий путь. Сочетание двух эпох в его творчестве: дореволюционной и советской. С.С.Прокофьев – выдающийся пианист. Уникальное сотрудничество С.С.Прокофьева и С.М.Эйзенштейна. «Александр Невский» - киномузыка, переросшая в самостоятельное оркестровое произведение.

Балеты С.С.Прокофьева – продолжение реформ П.И.Чайковского, И.Ф.Стравинского. Выбор сюжетов. Лейтмотивы, их роль в симфонизации балетной музыки. Постановки, выдающиеся танцовщики – исполнители партий.

Симфоническое творчество С.С.Прокофьева. Седьмая симфония – последнее завершенное произведение композитора. Особенности строения цикла.

Прослушивание произведений

Пьесы для фортепиано из ор.12 (Гавот, Прелюд, Юмористическое скерцо),

Кантата «Александр Невский»,

Балет «Ромео и Джульетта»: вступление, 1 д.: «Улица просыпается», «Джульетта-девочка», «Маски», «Танец рыцарей», «Мадригал»; 2 д.: «Ромео у патера Лоренцо»; 3 д.: «Прощание перед разлукой»,

Балет «Золушка». 1 д.: «Па-де-шаль», «Золушка», Вальс соль минор; 2 д.: Адажио Золушки и Принца; 3 д.: первый галоп Принца, Симфония №7: 1, 2, 3 и 4 части.

Для ознакомления

Кинофильм С.М.Эйзенштейна «Александр Невский»,

Фильм-балет «Ромео и Джульетта» (с Г.Улановой в роли Джульетты),

Марш из оперы «Любовь к трем апельсинам», Первый

концерт для фортепиано с оркестром.

Дмитрий Дмитриевич Шостакович. Жизненный и творческий путь. Гражданская тематика творчества, музыка Д.Д.Шостаковича как летопись истории страны. Особое значение жанра симфонии, особенности цикла. Роль камерной музыки в творчестве композитора.

Седьмая («Ленинградская») симфония. Великая Отечественная война в советской музыке. Подробный разбор первой части (особенности строения сонатной формы, «эпизод нашествия», измененная реприза) и краткая характеристика 2, 3 и 4 частей.

Камерная музыка, основные жанры. Фортепианный квинтет соль минор. Особенности строения цикла, использование барочных жанров и форм (прелюдия, фуга, пассакалия).

Роль кантатно-ораториальных сочинений в 60-годы. Творчество поэтов -современников Д.Д.Шостаковича, отраженное в его музыке. «Казнь Степана Разина» - жанр вокально-симфонической поэмы.

Прослушивание произведений

Симфония №7 До мажор,

Фортепианный квинтет соль минор, «Казнь

Степана Разина».

Для ознакомления

Симфония № 5, 1 часть,

«Песня о встречном»

Творчество Арама Ильича Хачатуряна. Новое поколение композиторов Советского Союза. Разнообразное наследие автора. Национальный колорит творчества. Для ознакомления возможно прослушивание произведений: Концерт для скрипки с оркестром, фрагменты из балетов «Гаянэ» и «Спартак».

Творчество Георгия Васильевича Свиридова. Продолжатель традиции русской хоровой школы. Особое значение вокальной и хоровой музыки в творчестве, любовь к русской поэзии, «пушкинская» тема в музыке Г.В.Свиридова.

Для ознакомления возможно прослушивание произведений: «Поэма памяти Сергея Есенина» (№№1, 2, 10), «Романс» и «Вальс» из музыкальных иллюстраций к повести Пушкина «Метель», романсы и хоры по выбору преподавателя («Пушкинский венок», цикл на стихи Р.Бернса и др.).

Шестидесятые годы XX века, «оттепель». Отечественная музыка второй половины XX века. Связи процессов музыкального творчества с событиями общественно-политической жизни страны. Общее представление о композиторских техниках конца XX века. Музыкальные примеры для прослушивания преподаватель может выбрать самостоятельно, исходя из уровня группы, интересов учеников, имеющихся записей. **Творчество Р.К.Щедрина.** Краткое ознакомление с биографией композитора. Прослушивание произведений:

Концерт для оркестра «Озорные частушки».

Творчество А.Г.Шнитке и С.А.Губайдулиной. Краткое ознакомление с биографиями композиторов.

Для ознакомления рекомендуется прослушивание произведений: А.Г.Шнитке Concerto grosso №1, С.А.Губайдулина «Detto-I» или других по выбору преподавателя.

Творчество Э.В.Денисова и В.А.Гаврилина. Краткое ознакомление с биографиями композиторов.

Для ознакомления рекомендуется прослушивание произведений Э.В.Денисова «Знаки на белом», фрагментов балета В.А.Гаврилина «Анюта» или других по выбору преподавателя.

V. ТРЕБОВАНИЯ К УРОВНЮ ПОДГОТОВКИ ОБУЧАЮЩИХСЯ

Содержание программы учебного предмета «Музыкальная литература» обеспечивает художественно-эстетическое и нравственное воспитание личности учащегося, гармоничное развитие музыкальных и интеллектуальных способностей детей. В процессе обучения у учащегося формируется комплекс историко-музыкальных знаний, вербальных и слуховых навыков.

Результатом обучения является сформированный комплекс знаний, умений и навыков, отражающий наличие у обучающегося музыкальной памяти и слуха, музыкального восприятия

и мышления, художественного вкуса, знания музыкальных стилей, владения профессиональной музыкальной терминологией, определенного исторического кругозора.

Результатами обучения также являются:

- первичные знания о роли и значении музыкального искусства в системе культуры, духовно-нравственном развитии человека;
- знание творческих биографий зарубежных и отечественных композиторов согласно программным требованиям;
- знание в соответствии с программными требованиями музыкальных произведений зарубежных и отечественных композиторов различных исторических периодов, стилей, жанров и форм от эпохи барокко до современности;
- умение в устной и письменной форме излагать свои мысли о творчестве композиторов;
- умение определять на слух фрагменты того или иного изученного музыкального произведения;
- навыки по восприятию музыкального произведения, умение выражать его понимание и свое к нему отношение, обнаруживать ассоциативные связи с другими видами искусств.

VI. ФОРМЫ И МЕТОДЫ КОНТРОЛЯ, СИСТЕМА ОЦЕНОК

1. Аттестация: цели, виды, форма, содержание

Цель аттестационных (контрольных) мероприятий – определить успешность развития учащегося и степень освоения им учебных задач на данном этапе.

Виды контроля: текущий, промежуточный, итоговый.

Текущий контроль – осуществляется регулярно преподавателем на уроках. Текущий контроль направлен на поддержание учебной дисциплины, на ответственную организацию домашних занятий. Текущий контроль учитывает темпы продвижения ученика, инициативность на уроках и при выполнении домашней работы, качество выполнения заданий. На основе текущего контроля выводятся четвертные оценки.

Формы текущего контроля:

- устный опрос (фронтальный и индивидуальный),
- выставление поурочного балла, суммирующего работу ученика на конкретном уроке (выполнение домашнего задания, знание музыкальных примеров, активность при изучении нового материала, качественное усвоение пройденного), - письменное задание, тест.

Особой формой текущего контроля является **контрольный урок**, который проводится преподавателем, ведущим предмет. Целесообразно проводить контрольные уроки в конце каждой учебной четверти. На основании текущего контроля и контрольного урока выводятся четвертные оценки.

На контрольном уроке могут быть использованы как устные, так и письменные формы опроса (тест или ответы на вопросы - определение на слух тематических отрывков из пройденных произведений, указание формы того или иного музыкального сочинения, описание

состава исполнителей в том или ином произведении, хронологические сведения и т.д.). Особой формой проверки знаний, умений, навыков является форма самостоятельного анализа нового (незнакомого) музыкального произведения.

Пример письменных вопросов для контрольного урока

«Евгений Онегин» 1 вариант, 8 класс

14. Как определил П.И.Чайковский жанр оперы "Евгений Онегин" и почему.
15. Какие музыкальные темы, связанные с образом Ленского, повторяются в опере и где?
16. В какой картине находится «Сцена письма Татьяны»? Какие музыкальные темы из этой сцены еще звучат в опере, где?
17. В какой картине показан бал в Петербурге, и какие танцы там использованы?
18. Перечислите хоровые эпизоды в опере (картина, состав хора).
19. С какой темы начинается опера? Дайте ей характеристику. Где еще звучит эта тема?

"Евгений Онегин" 2 вариант, 8 класс

10. Где впервые была поставлена опера и почему.
11. Какие музыкальные темы, связанные с образом Татьяны, повторяются в опере, где?
12. В какой картине находится Ария Ленского? Как она построена, дайте характеристику основной темы арии. Где в последний раз звучит эта тема, в чем ее смысл?
13. В какой картине показан бал в деревне, и какие танцы там использованы?
14. Перечислите ансамбли в опере (картина, состав и особенности ансамбля).
15. Что такое ариозо? Ариозо каких персонажей есть в опере? Где находятся эти ариозо? Темы каких ариозо повторяются в опере и где?

Промежуточный контроль – осуществляется в конце каждого учебного года. Может проводиться в форме контрольного урока, зачета. Включает индивидуальный устный опрос или различные виды письменного задания, в том числе, анализ незнакомого произведения. Задания для промежуточного контроля должны охватывать весь объем изученного материала. **Пример письменных вопросов для контрольного урока (зачета)**

2 год обучения, 1 вариант

1. В каких странах жили и творили композиторы: Г.Ф.Гендель, Г.Перселл, К.В.Глюк, А.Сальери, К.М.Вебер, В.Беллини, Д.Верди, Ф.Мендельсон.
2. Назовите не менее 5 композиторов, большая часть жизни и творчества которых приходится на XVIII век.
3. Расположите эти события в хронологическом порядке:
 - Великая французская буржуазная революция,
 - первое исполнение «Страстей по Матфею» И.С.Баха,
 - год рождения В.А.Моцарта,

- год смерти И.С.Баха,
- переезд Ф.Шопена в Париж и восстание в Польше,
- год рождения И.С.Баха,
- год смерти В.А.Моцарта,
- год встречи Л. ван Бетховена и В.А.Моцарта в Вене,
- год окончания службы И.Гайдна у Эстерхази, - год смерти Ф.Шуберта.

4. Чем отличается квартет от концерта?

5. Назовите танцы, популярные в XIX веке. В творчестве каких композиторов они встречались?

6. Чем отличается экспозиция сонатной формы от репризы?

7. Укажите жанр этих произведений, их авторов и объясните названия: «Страсти по Матфею», «Кофейная кантата», «Времена года», «Неоконченная», «Пасторальная», «Лесной царь», «Зимний путь».

8. Как называется последняя часть сонатно-симфонического цикла? Какую музыкальную форму чаще всего использовали композиторы?

9. Кого из композиторов мы называем «венскими классиками» и почему? Какие жанры являются главными в их творчестве?

10. Объясните термины: рондо, имитация, разработка

2 год обучения, 2 вариант

1. Из каких стран композиторы: К.Монтеверди, Ф.Куперен, А.Вивальди, Д.Б.Перголези, Ф.Лист, Г.Доницетти, Р.Вагнер, Р.Шуман.

2. Назовите не менее 5 композиторов, большая часть жизни и творчества которых приходится на XIX век.

3. Расположите эти события в хронологическом порядке: Великая французская буржуазная революция, первое исполнение «Страстей по Матфею» И.С.Баха, год рождения В.А.Моцарта, год смерти И.С.Баха,

переезд Ф.Шопена в Париж и восстание в Польше,

год рождения И.С.Баха, год смерти В.А.Моцарта,

год встречи Л. ван Бетховена и В.А.Моцарта в Вене,

год окончания службы И.Гайдна у Эстерхази, год

смерти Ф.Шуберта.

4. Чем отличается симфония от сонаты?

5. Назовите танцы, популярные в XVIII веке. В творчестве каких композиторов они встречались? 6. Какие темы изменяются в репризе сонатной формы, а какие - нет? В чем состоят эти изменения?

7. Укажите жанр, этих произведений, их авторов и объясните их названия: «Страсти по Иоанну», «Хорошо темперированный клавир», «Времена года», «Прощальная», «Патетическая», «Форель», «Прекрасная мельничиха».

8. Какие жанры и какую музыкальную форму использовали композиторы в третьей части симфонии? 9. Кого из композиторов мы называем романтиками? Какие новые жанры появляются в их творчестве?

10. Объясните термины: хорал, двойные вариации, рефрен.

Учебными планами по образовательным программам «Фортепиано», «Струнные инструменты», «Духовые и ударные инструменты» и некоторых других в качестве промежуточной аттестации может быть предусмотрен экзамен по учебному предмету «Музыкальная литература» в конце 14 полугодия – то есть в конце 7 класса. Его можно проводить как устный экзамен, предполагающий подготовку билетов, или как развернутую письменную работу.

Итоговый контроль

Итоговый контроль осуществляется в конце 8 класса. Федеральными государственными требованиями предусмотрен экзамен по музыкальной литературе, который может проходить в устной форме (подготовка и ответы вопросов по билетам) и в письменном виде (итоговая письменная работа).

Предлагаемые первый и второй варианты итоговой работы могут быть использованы для письменного экзамена в предвыпускном и в выпускном классах. Третий вариант – для выпускного класса. Учитывая пройденный материал, педагог может добавить или исключить некоторые вопросы по своему усмотрению.

Итоговая работа, 1 вариант 10. Каких

композиторов и почему мы называем «венскими классиками»?

11. Кто из великих композиторов был выдающимся музыкантом-исполнителем?

(желательно указать страну и время, когда жил этот музыкант)

12. Какие важные исторические события произошли в России за время жизни Глинки?

13. Назовите основные жанры русских народных песен. Кто из композиторов и как работал с народными песнями?

14. Какие виды оркестров вы знаете, в чем их различие?

15. Когда и где возникли первые консерватории в России, кем они основаны, чьи имена носят?

16. Вспомните музыкальные произведения, рисующие картины природы (напишите автора, название, жанр). Как мы называем музыку такого характера?

17. Вспомните произведения русских композиторов, в которых есть образы Востока, Испании, Италии (напишите автора, жанр, название).
18. У кого из композиторов есть циклы из 24 пьес, с чем связано такое количество?
19. Объясните, что такое финал в инструментальном произведении и в опере.
20. Вспомните, какие партии мужских персонажей в опере исполняет женский голос (автор, название оперы, персонаж).
21. Что такое либретто, концерт (по 2 значения каждого термина).
22. В основе каких музыкальных форм лежат две темы? три темы?
23. В чем сходство и различие экспозиции и репризы сонатной формы?
24. В чем отличие ариозо от арии? Приведите примеры ариозо.
25. Какие музыкальные произведения возникли как отклик на современные исторические события (автор, жанр, название)?
26. Назовите самые известные концертные залы Москвы.
27. Какое произведение старинной музыки входит в вашу экзаменационную программу? Напишите, что вы знаете об авторе (страна, время), жанр, тональность произведения.

Итоговая работа, 2 вариант

5. Назовите русских композиторов рубежа XIX-XX века. Кто из них был выдающимся исполнителем?
6. Кто из композиторов писал книги, научные труды, статьи о музыке (желательно указать названия книг)?
7. Перечислите произведения, созданные на сюжеты и слова Пушкина (автор, жанр, название).
8. Что такое фортепианное трио, струнный квартет, фортепианный квинтет? Кто из композиторов писал произведения для таких составов?
9. В творчестве каких композиторов встречается жанр «поэма»? Укажите автора, название произведения и состав исполнителей.
10. Какие вы знаете произведения, имеющие несколько редакций?
11. Что такое цикл? Приведите примеры разных циклов.
12. Запишите эти произведения в порядке их создания: «Евгений Онегин», «Шехерезада», «Иван Сусанин», Первая симфония Чайковского, «Борис Годунов», «Руслан и Людмила», «Русалка».
13. Вспомните музыкальные произведения, в которых композитор изобразил сражение (автор, жанр, название). Как мы называем сцены, изображающие сражение в живописи, в музыке?
14. Какое важное историческое событие оказало влияние на мировоззрение и творчество Бетховена?
15. В чем сходство и в чем отличие заключительной партии и коды?
16. Перечислите оперы: - с историческими сюжетами, - со сказочными сюжетами (автор, название).
17. Кто из известных русских композиторов получил образование в консерватории, и кто сам преподавал в консерватории?
18. Какие темы в сонатной форме звучат в основной тональности?
19. Что такое партитура и в каком порядке она записывается?

20. Что такое клавир, квартет (по 2 значения каждого термина)
21. Назовите известные вам музыкальные музеи, укажите, где они находятся.
22. Какие этюды входят в вашу экзаменационную программу? Напишите, что вы знаете об авторах (страна, время)?

Итоговая работа, 3 вариант

1. Когда и где существовала «Могучая кучка», кто входил в ее состав, кому принадлежит это название?
2. Какие произведения мы называем программными? Какие признаки указывают на то, что это программное произведение? Приведите несколько примеров (автор, жанр, название).
3. Кто из великих композиторов жил в XVIII веке, в каких странах?
4. Какие важные исторические события произошли за время жизни С.С.Прокофьева?
5. В какой исторической последовательности возникли эти жанры: симфония, концертная увертюра, опера, концерт.
6. Что вы знаете об Антоне и Николае Рубинштейнах, в чем значение их деятельности для русской музыки?
7. Назовите композиторов, в творчестве которых особое значение принадлежит полифонии. Укажите, в какой стране и в какое время они жили.
8. Приведите примеры симфонических произведений, где используется хор (назовите автора, жанр, какой текст использован).
9. В чем сходство и в чем различие сонаты и симфонии?
10. В основе каких музыкальных форм лежит одна тема?
11. Назовите произведения, написанные на сюжеты Н.В.Гоголя (автор, название, жанр).
12. Какие вы знаете неоконченные произведения? Почему они остались незавершенными?

Завершил ли их кто-нибудь?

13. Завершите: «Имя П.И.Чайковского присвоено...»

14. Назовите группы инструментов симфонического оркестра. Какие инструменты используются в оркестре, но не входят ни в одну из этих групп?

15. По каким признакам можно найти начало репризы в произведении?
16. Объясните термины: лейттема, каденция, речитатив, органнй пункт?
17. Назовите музыкальные театры Москвы.
18. Какое произведение крупной формы входит в вашу экзаменационную программу? Что вы знаете об авторе? Сколько частей в этом произведении, какие в них тональности?

Эффективной формой подготовки к итоговому экзамену является коллоквиум.

Для подготовки к коллоквиуму учащиеся должны использовать в первую очередь учебники по музыкальной литературе, а также «Музыкальную энциклопедию», музыкальные словари, книги по данной теме.

Полный список вопросов учащимся до коллоквиума не известен. Коллоквиум проводится в устной индивидуальной или мелкогрупповой форме (группы не более 4 человек). Возможно выполнение небольшого письменного задания, например, запись различных музыкальных терминов, названий произведений, фамилий деятелей культуры с целью проверки уровня грамотности и владения профессиональной терминологией у учащихся.

2. Критерии оценки промежуточной аттестации в форме экзамена (зачета) и итоговой аттестации

5 («отлично») - содержательный и грамотный (с позиции русского языка) устный или письменный ответ с верным изложением фактов. Точное определение на слух тематического материала пройденных сочинений. Свободное ориентирование в определенных эпохах (историческом контексте, других видах искусств).

4 («хорошо») - устный или письменный ответ, содержащий не более 2-3 незначительных ошибок. Определение на слух тематического материала также содержит 2-3 неточности негрубого характера или 1 грубую ошибку и 1 незначительную. Ориентирование в историческом контексте может вызывать небольшое затруднение, требовать время на размышление, но в итоге дается необходимый ответ.

3 («удовлетворительно») - устный или письменный ответ, содержащий 3 грубые ошибки или 4-5 незначительных. В определении на слух тематического материала допускаются: 3 грубые ошибки или 4-5 незначительные. В целом ответ производит впечатление поверхностное, что говорит о недостаточно качественной или непродолжительной подготовке обучающегося.

2 («неудовлетворительно») - большая часть устного или письменного ответа неверна; в определении на слух тематического материала более 70% ответов ошибочны. Обучающийся слабо представляет себе эпохи, стилевые направления, другие виды искусства.

3. Контрольные требования на разных этапах обучения

Содержание и требование программы «Музыкальная литература» определяет уровень подготовки обучающихся. В соответствии с ними ученики должны уметь:

- грамотно и связно рассказывать о том или ином сочинении или историческом событии,
- знать специальную терминологию,
- ориентироваться в биографии композитора,
- представлять исторический контекст событий, изложенных в биографиях композиторов,
- определить на слух тематический материал пройденных произведений,
- играть на фортепиано тематический материал пройденных произведений,
- знать основные стилевые направления в культуре и определять их характерные черты, – знать и определять характерные черты пройденных жанров и форм.

VI. ШЕСТОЙ ГОД ОБУЧЕНИЯ ПО УЧЕБНОМУ ПРЕДМЕТУ «МУЗЫКАЛЬНАЯ ЛИТЕРАТУРА» (9-й класс)

Пояснительная записка

Содержание учебного предмета «Музыкальная литература» при 9-летнем сроке направлено на подготовку учащихся к поступлению в профессиональные учебные заведения.

В то же время освоение выпускниками данной программы создает благоприятные условия для развития личности, укрепляет мотивацию к познанию и творчеству, эмоциональному обогащению.

Содержание программы рассчитано на годовой курс. Время аудиторных занятий – 1,5 часа в неделю. Время самостоятельных занятий – 1 час в неделю. В целом максимальная нагрузка за год составляет 82,5 часа, из них 33 часа – самостоятельная (внеаудиторная) работа, а 49,5 часа – аудиторная.

Обоснованность последовательности тем в программе отвечает ходу музыкально-исторического процесса последних трех веков и включает темы по творчеству ведущих композиторов европейских стран.

Главная цель занятий (сверх перечисленных в начале данной учебной программы) – научить обучающихся вслушиваться в звучащую музыку при максимальном слуховом внимании. Регулярное знакомство с выдающимися творениями великих композиторов способствует формированию художественного вкуса, умению слышать красоту художественных образов, осознавать талант их авторов. Помимо чисто музыкальных навыков ученики получают немало знаний о великих композиторах европейских стран, основных событиях музыкальной жизни минувших эпох, ведущих стилях, направлениях в развитии европейской музыки.

Шестой год обучения (9-й или 6-й классы) по учебному предмету «Музыкальная литература» является дополнительным к основному курсу.

Назначение занятий по музыкальной литературе - содействовать профессиональной ориентации учащихся, их сознательному выбору профессии музыканта через расширение и углубление знаний, навыков и умений, приобретенных при изучении основного курса и в самостоятельном общении с музыкой.

Одной из основных целей учебного предмета «Музыкальная литература» является дальнейшее художественно-эстетическое развитие учащихся, а также овладение ими знаниями, умениями, навыками, достаточными для поступления в профессиональное учебное заведение.

Из подбора и последовательности тем и произведений у учащихся должно сложиться общее представление о музыкальном процессе в Европе XVIII-XX веков, об основных жанрах музыки, художественных направлениях и национальных композиторских школах в их наиболее ярких проявлениях.

Формы занятий

Занятия могут проводиться в форме бесед и лекций преподавателя, диалога между преподавателем и обучающимися. Эффективной формой занятий являются выступления

обучающихся с заранее подготовленными докладами по заданной теме. На уроке выступают не более двух докладчиков (занятия в форме семинара). Остальные ученики являются активными слушателями, задают вопросы, высказывают свои суждения. Доклад подкрепляется прослушиванием музыкальных произведений. Накопленный учащимися опыт позволит обращаться к более сложным и объемным произведениям, позволит затрагивать вопросы, отвечающие интересам взрослеющих школьников. Безусловно, подготовка к докладу осуществляется с помощью преподавателя, который рекомендует перечень литературы; объясняет схему выступления; контролирует продолжительность выступления; указывает моменты, на которые необходимо при выступлении обратить особое внимание учеников.

Отличительная особенность программы шестого года обучения

Учитывая, что русская музыкальная классика XIX-XX веков в лице всех ее основных представителей учащимся уже знакома, а европейская классика в предшествующем курсе (пять лет обучения) была представлена лишь шестью монографическими темами, целесообразно вновь вернуться к классическому периоду европейской музыки и, не дублируя темы основного курса, познакомить их с именами и некоторыми сочинениями крупнейших композиторов Италии, Германии, Франции, ряда других стран, музыкальное искусство которых входит в сокровищницу мировой музыкальной культуры.

Обозревая европейскую классику трех последних веков, необходимо найти возможность приблизить школьников к современной музыкальной жизни, участниками которой они становятся, к некоторым ее проблемам. Хорошим материалом для этого могут послужить важнейшие события музыкальной жизни (конкурсы, фестивали, премьеры музыкальных театров и т.п.), обзор событий и фактов, содержащийся в средствах массовой информации, в интернете. Свое место в учебной работе должны найти и памятные музыкальные даты.

На усмотрение преподавателя несколько уроков можно посвятить творчеству выдающихся исполнителей XX века (пианистов, скрипачей, виолончелистов, певцов, дирижеров).

Учебно-тематический план

Предлагаемый план является одним из возможных вариантов содержания предмета в 9 классе. Педагог должен ориентироваться на уровень подготовки учеников и исходить из методической целесообразности изучения той или иной темы.

Примерный учебно-тематический план

№ № те м ы	Темы уроков	ко л- во час ов	Содержание
1 полугодие			
1	Вводный урок	3	Музыка в античном мире, в эпоху Средневековья и Ренессанса (повторение).

2	Итальянская музыка XVIII века; А.Вивальди, Д.Скарлатти; скрипка и клавесин; камерный	3	Эпоха Барокко; расцвет инструментальной музыки; формирование оркестров; жанр скрипичного концерта; concerto grosso; клавирные сонаты; неаполитанская школа.
---	--	---	---

	оркестр		
3	Опера и оратория в XVIII веке; Г.Ф.Гендель, К.В.Глюк	3	Монументальные вокально-оркестровые сочинения эпохи Барокко и классицизма. Ознакомление с отдельными частями из произведений для камерного оркестра Г.Ф.Генделя, ариями из опер, хорами из ораторий; фрагментами из оперы «Орфей».
4	Немецкие романтики первой половины XIX века: К.М.Вебер, Ф.Мендельсон, Р.Шуман	3	Новая стилистика; романтическая опера (увертюра, хор охотников из оперы «Волшебный стрелок»). Музыка в драматическом театре («Сон в летнюю ночь»), лирико-исповедальный характер творчества романтиков (цикл «Любовь поэта»).
5	Ф.Лист	1,5	Программный симфонизм, его специфика; «Прелюды».
6	Г.Берлиоз	1,5	Программный симфонизм; гротеск в музыке; «Фантастическая» симфония 2, 4, 5 части.
7	Н.Паганини	1,5	Виртуозы-исполнители и их творчество; Каприс №24 и сочинения Ф.Листа, И.Брамса на тему Н.Паганини.
8	Д.Россини	3	Разнообразие творчества итальянского композитора; духовная музыка Д.Россини. Три оперные увертюры и части из «Маленькой торжественной мессы».
	Контрольный урок (семинар)	3	
	Резервный урок	1,5	
2 полугодие			
9	К.Сен-Санс	3	Творчество французского романтика. Ознакомление со Вторым фортепианным концертом; рондо-каприччиозо (для скрипки); ария Далилы из оперы «Самсон и Далила»

10	И.Брамс	1,5	Симфонические циклы второй половины XIX века; финалы Первой и Четвертой симфоний.
11	Д.Верди	3	Развитие оперных традиций; духовная музыка (фрагмент из «Реквиема»), ознакомление со сценами из опер («Аида», «Травиата», «Риголетто») в видеозаписи.
12	Р.Вагнер	3	Музыкальная драма, новое отношение к структуре оперы. Прослушивание:

			«Лоэнгрин»: вступление к 1 и 3 действиям; «Тристан и Изольда»: вступление к 1 и 3 действию, смерть Изольды.
13	А.Дворжак или Б.Сметана	1,5	Творчество чешских композиторов; А.Дворжак: 9-я симфония, части 3,4, Влтава; Б.Сметана: увертюра к опере «Проданная невеста».
14	Г.Малер	1,5	Музыкальный постромантизм и экспрессионизм. Возможно прослушивание: 1-я симфония, 3,4 части, Адажиетто из 5 симфонии.
15	Французские импрессионисты: К.Дебюсси, М.Равель, П.Дюка	3	Новая стилистика; новые трактовки средств выразительности, звукопись. Ознакомление с фортепианными и симфоническими сочинениями К.Дебюсси и М.Равеля («Прелюдии», «Болеро» и т.д.). Симфоническая сказка П.Дюка «Ученик Чародея».
16	Б.Бриттен и английская музыка	1,5	Симфоническая музыка в XX веке. Вариации на тему Г.Перселла.
17	Д.Гершвин и американская музыка	1,5	Джазовая культура. Рапсодия в стиле блюз.
18	О.Мессиа́н и французская музыка или композиторы Нововенской школы	1,5	Квартет «На конец времени», различные органье пьесы или отрывки из «Лунного Пьеро» А.Шенберга, «Воццека» А.Берга и фортепианные пьесы А.Веберна.
19.	Выдающиеся исполнители XX века	3	Знакомство с аудио- и видео-записями, характеристика и особенности исполнения
	Итоговый семинар, коллоквиум	3	
	Резервный урок	1,5	

Методические рекомендации по проведению урока в 9) классе

Каждую новую тему открывает небольшое вступительное слово преподавателя, устанавливающее связи новой темы с содержанием предшествующих уроков, собирающее внимание учеников. Затем слово передается ученику, подготовившего сообщение (доклад) по данной теме в пределах 5-10 минут (возможно чтение заранее написанного текста). Оно должно содержать краткую характеристику эпохи, среды, личности и творческого наследия композитора (при этом необходимо приводить наиболее значительные факты из жизни

композитора). Ввиду того, что подобная форма заданий ранее не практиковалась и представляет для подростка определенную сложность, задача преподавателя - объяснить, каким должно быть подобное сообщение и как его следует готовить.

Отсутствие единого школьного учебника по тематическому плану дополнительного года обучения делает необходимым обращение к иным источникам информации (словари, справочники, энциклопедии, литература о музыке для школьников). И здесь не обойтись без советов и практической помощи преподавателя.

Выступление учащегося перед своими одноклассниками должно быть прокомментировано преподавателем, а его замечания и советы - учтены будущими «докладчиками». Количество выступлений каждого ученика зависит от численного состава группы, но не должно быть менее 2-3-х раз в учебном году. Каждое выступление засчитывается как выполнение требований и включается в общий зачет. Оценивать выступления в баллах нежелательно, - самостоятельность учащихся при подготовке выступления всегда относительна, и это неизбежно в силу характера самого задания и отсутствия опыта. Обучающая направленность такого задания - в приобщении школьников к студенческому виду работы над текстовым материалом, из которого нужно отобрать минимум необходимого. Распределение тем для сообщений можно осуществить как в начале четверти, полугодия, так и по ходу занятий.

Основное время урока посвящается прослушиванию музыки с необходимым предисловием преподавателя, подготавливающим осмысленное восприятие произведения (возможен предварительный показ одной или нескольких основных тем на фортепиано). Обмен впечатлениями и краткое подведение итогов завершают урок.

Ожидаемые результаты и способы их проверки

Дополнительный год обучения должен содействовать проявлению творческой инициативы учащихся. Хорошо обсудить с ними на первых уроках общую тематику занятий, выслушать и учесть пожелания учеников, объяснить назначение и содержание их сообщений, предусмотреть возможность исполнения музыки (по тематике занятия) школьниками.

Текущий контроль. Традиционная поурочная проверка знаний должна сочетаться с иными формами контроля, например небольшими тестовыми работами. *Пример тестовой работы* Тема: Творчество Паганини, Листа, Берлиоза.

6. Кто из этих композиторов был также:
музыкальным критиком,
педагогом, дирижером,
исполнителем.

7. Назовите произведения композиторов, которые обращались к творчеству Н.Паганини.

8. Лист создавал фортепианные транскрипции произведений (перечислить). Какую цель он преследовал?

9. Кто является автором произведений:
«Прелюды»,
24 каприса,

«Фантастическая симфония»,
«Гарольд в Италии»,
«Годы странствий», 5
скрипичных концертов.

10. В каком прослушанном произведении использован принцип монотематизма (автор, жанр, название).

11. В каком прослушанном произведении использован лейтмотив (автор, жанр, название).

Должны оцениваться также сообщения учеников, поощряться и учитываться высказывания по ходу урока. Возникающие элементы дискуссии могут свидетельствовать о растущем интересе к занятиям, способствовать выявлению собственных суждений.

Видом текущего контроля является контрольный урок, если проводится самим преподавателем без присутствия комиссии.

Промежуточный контроль в виде контрольного урока или зачета может проводиться в конце полугодий. Можно рекомендовать для такого контроля такой вид оценивания, как семинар по пройденному материалу. Ответы на семинаре, как и активность учеников в его работе, оцениваются дифференцированно. Эффективным видом оценивания является также анализ нового (незнакомого) музыкального произведения, который проводится в старших классах. Контрольный урок или зачет как промежуточная аттестация проводится в присутствии комиссии.

Итоговый контроль предполагает проведение экзамена по музыкальной литературе в соответствии с федеральными государственными требованиями. Если учащийся осваивает дополнительный год обучения (6-й или 9-й класс) итоговая аттестация (экзамен) завершает дополнительный год обучения.

Целесообразно выпускной экзамен проводить не в виде ответов по заранее подготовленным билетам, а в виде коллоквиума и итоговой письменной работы. Одним из вариантов письменной работы может быть предложен анализ незнакомого произведения.

Возможно проведение своеобразной олимпиады, содержание и формы которой выбирает сам преподаватель. Особого внимания потребуют учащиеся, поступающие на теоретическое отделение, где проводится вступительный экзамен по музыкальной литературе.

Примерный образец коллоквиума приведен в настоящей программе в разделе «Формы и методы контроля» (итоговый контроль) и может быть использован также для дополнительного года обучения.

Варианты вопросов для итоговой письменной работы

или устного экзамена

6. Кто из великих композиторов жил в XVIII веке, в каких странах?
7. В какой исторической последовательности возникли эти жанры: симфония, концертная увертюра, опера, концерт.
8. Назовите композиторов, в творчестве которых особое значение принадлежит полифонии. Укажите, в какой стране и в какое время они жили.

9. Кто из великих композиторов был выдающимся музыкантом-исполнителем? (укажите страну и время, когда жил этот музыкант)
10. Приведите примеры симфонических произведений, где используется хор (назовите автора, жанр, что за текст использован).
11. Какие оперные жанры сложились к XVIII веку.
12. Назовите оперы Д.Россини, которые написаны на необычные для его времени сюжеты.
13. Кто считается создателем первой романтической оперы и как называется это произведение?
14. Какие новые, «романтические» жанры появляются в творчестве Ф.Мендельсона?
15. Кто из немецких композиторов-романтиков был также: дирижером, музыкальным писателем, пианистом, преподавателем.
16. Назовите самые известные произведения К.Сен-Санса.
17. Какие произведения написал И.Брамс для фортепиано?
18. Где был построен «вагнеровский» театр и в чем его особенности?
19. Что такое тетралогия?
20. Какие произведения, основанные на темах оперы Ж.Бизе «Кармен», вы знаете?
21. Какие страны представляют данные композиторы:
Б.Сметана, Э.Григ, А.Дворжак, К.Дебюсси, Я.Сибелиус, М.Равель.
22. Укажите жанры и авторов этих произведений:
«Из Нового света»
«Проданная невеста»
«Море»
«Туонельский лебедь»
«Влтава»
«Пер Гюнт»
«Норвежские танцы»
«Славянские танцы»
«Грустный вальс»
«Болеро»

Результат освоения программы «Музыкальная литература».

Шестой год обучения Выпускники должны

продемонстрировать: первичные знания в области основных эстетических и стиливых направлений

музыкального, изобразительного, театрального и киноискусства; навыки

восприятия современной музыки;

умение понять и объяснить роль и значимость выразительных средств музыки в исполняемом музыкальном произведении; умение проанализировать незнакомое музыкальное произведение.

VII. МЕТОДИЧЕСКОЕ ОБЕСПЕЧЕНИЕ УЧЕБНОГО ПРОЦЕССА

Занятия по предмету «Музыкальная литература проводятся в сформированных группах от 4 до 10 человек (мелкогрупповые занятия).

Работа на уроках предполагает соединение нескольких видов получения информации: рассказ (но не монолог) педагога, разбор и прослушивание музыкального произведения. Методически оправдано постоянное подключение обучающихся к обсуждаемой теме, вовлечение их в активный диалог. Подобный метод способствует осознанному восприятию информации, что приводит к формированию устойчивых знаний.

На каждом уроке «Музыкальной литературы» необходимо повторять и закреплять сведения, полученные на предыдущих занятиях.

Современные технологии позволяют не только прослушивать музыкальные произведения, но и осуществлять просмотр видеозаписей. Наиболее целесообразными становятся просмотры на уроках отрывков балетов и опер, концертных фрагментов, сопровождаемых комментариями педагога.

На уроках зачастую невозможно прослушать или просмотреть произведение целиком, подобная ситуация предусмотрена учебным планом. Однако в старших классах целесообразно в пределах самостоятельной работы предлагать обучающимся ознакомиться с сочинением в целом, используя возможности Интернета.

Методические рекомендации преподавателям

Урок музыкальной литературы, как правило, имеет следующую структуру: повторение пройденного и проверка самостоятельной работы, изучение нового материала, закрепление и объяснение домашнего задания.

Повторение и проверка знаний в начале урока помогает мобилизовать внимание учеников, активизировать работу группы и установить связь между темами уроков. Чтобы вовлечь в процесс всех присутствующих в классе, рекомендуется пользоваться формой фронтального устного опроса. Возможно проведение небольшой тестовой работы в письменном виде. Реже используется форма индивидуального опроса.

Изложение нового материала и прослушивание музыкальных произведений занимает основную часть урока. Необходимо пользоваться всеми возможными методами обучения для достижения максимально эффективных результатов обучения.

Практически весь новый материал учащиеся воспринимают со слов преподавателя и при музыкальных прослушиваниях, поэтому огромное значение имеют разнообразные **словесные методы** (объяснение, поисковая и закрепляющая беседа, рассказ). Предпочтение должно быть отдано такому методу, как **беседа**, в результате которой ученики самостоятельно приходят к новым знаниям. Беседа, особенно поисковая, требует от преподавателя умения грамотно составить систему направленных вопросов и опыта управления беседой. Конечно, на уроках

музыкальной литературы нельзя обойтись без такого универсального метода обучения, как **объяснение**. Объяснение необходимо при разговоре о различных музыкальных жанрах, формах, приемах композиции, нередко нуждаются в объяснении названия музыкальных произведений, вышедшие из употребления слова, различные словосочетания, фразеологические обороты. Специфическим именно для уроков музыкальной литературы является такой словесный метод, как **рассказ**, который требует от преподавателя владения не только информацией, но и ораторским и актерским мастерством. В построении рассказа могут использоваться прямая речь, цитаты, риторические вопросы, рассуждения. Рассказ должен быть подан эмоционально, с хорошей дикцией, интонационной гибкостью, в определенном темпе. В форме рассказа может быть представлена биография композитора, изложение оперного сюжета, история создания и исполнения некоторых произведений.

Наглядные методы. Помимо традиционной для многих учебных предметов изобразительной и графической наглядности, на музыкальной литературе используется такой специфический метод, как наблюдение за звучащей музыкой по нотам. Использование репродукций, фотоматериалов, видеозаписей уместно на биографических уроках, при изучении театральных произведений, при знакомстве с различными музыкальными инструментами и оркестровыми составами, и даже для лучшего понимания некоторых жанров – концерт, квартет, фортепианное трио. Использование различных схем, таблиц помогает структурировать материал биографии композитора, осознать последовательность событий в сюжете оперы, представить структуру сонатно-симфонического цикла, строение различных музыкальных форм. Подобного рода схемы могут быть заранее подготовлены педагогом или составлены на уроке в совместной работе с учениками.

Пример таблицы по биографии П.И.Чайковского

Годы жизни				
1840-1850	1850-1865	1866-1877	1877-1885	1885-1893
Место пребывания				
Воткинск	Петербург	Москва	Европа, Россия	Подмосковье, Клин
Периоды в биографии				
Детство	Обучение в училище правоведения и консерватории	Работа в консерватории. Педагогическая, композиторская, музыкальнокритическая деятельность	Композиторская и дирижерская деятельность, концертные поездки по России, городам Европы и Америки	

На усмотрение преподавателя такая таблица может быть дополнена перечнем самых значительных произведений композитора.

Наблюдение за звучащей музыкой по нотам, разбор нотных примеров перед прослушиванием музыки также тесно сопрягается с **практическими методами обучения**. К ним можно также отнести прослушивание музыкальных произведений без нотного текста и работу с текстом учебника. Формирование умения слушать музыкальное произведение с одновременным наблюдением по нотам должно происходить в ходе систематических упражнений. Степень трудности должна быть посильной для учеников и не отвлекать их от музыки. Наиболее простой текст для наблюдения по нотам представляет фортепианная музыка, сложнее ориентироваться в переложении симфонической музыки для фортепиано. Известную трудность представляют вокальные произведения, оперы, где необходимо следить за записью нот на нескольких нотоносцах и за текстом. Знакомство с партитурой предполагается в старших классах и должно носить выборочный характер. Перед началом прослушивания любого произведения преподавателю следует объяснить, на что следует обратить внимание, а во время прослушивания помогать ученикам следить по нотам. Такая систематическая работа со временем помогает выработать стойкие ассоциативные связи между звуковыми образами и соответствующей нотной записью.

Прослушивание музыки без нотного текста, с одной стороны, представляется самым естественным, с другой стороны имеет свои сложности. Обучая детей слушать музыку, трудно наглядно продемонстрировать, как это надо делать, и проверить, насколько это получается у учеников. Преподаватель может лишь косвенно проследить, насколько внимательны ученики. Необходимо помнить о том, что слуховое внимание достаточно хрупко. Устойчивость внимания обеспечивается длительностью слуховой сосредоточенности. Именно поэтому объем звучащего музыкального произведения должен увеличиваться постепенно. Педагогу необходимо уметь организовывать внимание учащихся, используя определенные приемы для сосредоточения внимания и для его поддержания (рассказ об истории создания произведения, разъяснение содержания произведения, привлечение изобразительной наглядности, создание определенного эмоционального состояния, постановка слуховых поисковых задач, переключение слухового внимания).

Работа с учебником является одним из общих учебных видов работы. На музыкальной литературе целесообразно использовать учебник в классной работе для того, чтобы ученики рассмотрели иллюстрацию, разобрали нотный пример, сверили написание сложных имен и фамилий, названий произведений, терминов, нашли в тексте определенную информацию (даты, перечисление жанров, количество произведений). Возможно выполнение небольшого самостоятельного задания в классе по учебнику (например, чтение фрагмента биографии, содержания сценического произведения). Учебник должен максимально использоваться учениками для самостоятельной домашней работы.

Завершая урок, целесообразно сделать небольшое повторение, акцентируя внимание учеников на новых знаниях, полученных во время занятия.

Рекомендации по организации самостоятельной работы обучающихся

Домашнее задание, которое ученики получают в конце урока, должно логично вытекать из пройденного в классе. Ученикам следует не просто указать, какие страницы в учебнике они должны прочитать, необходимо подчеркнуть, что они должны сделать на следующем уроке (рассказывать, отвечать на вопросы, объяснять значение терминов, узнавать музыкальные примеры и т.д.) и объяснить, что для этого нужно сделать дома.

Самостоятельная (внеаудиторная) работа составляет 1 час в неделю. Для достижения лучших результатов рекомендуется делить это время на две части на протяжении недели от урока до урока. Регулярная самостоятельная работа включает в себя, в том числе, повторение пройденного материала (соответствующие разделы в учебниках), поиск информации и закрепление сведений, связанных с изучаемыми темами, повторение музыкальных тем. **VIII.**

Список учебной и методической литературы

Учебники

Аверьянова О.И. «Отечественная музыкальная литература XX века» Учебник для ДМШ (четвертый год обучения). М.: «Музыка», 2005

Брянцева В.Н. «Музыкальная литература зарубежных стран: учебник для детских музыкальных школ (второй год обучения)», М. «Музыка», 2002

Козлова Н.П. «Русская музыкальная литература». Учебник для ДМШ. Третий год обучения. М.: «Музыка», 2004

Лагутин А. И, Владимиров В.Н. Музыкальная литература. Учебник для 4 класса детских музыкальных школ и школ искусств (первый год обучения предмету). М.: «Престо», 2006

Осовицкая З.Е., Казаринова А.С. Музыкальная литература. Первый год обучения
Прохорова И.А. «Музыкальная литература зарубежных стран» для 5 класса ДМШ. М.: «Музыка», 1985.

Смирнова Э.С. «Русская музыкальная литература». Учебник для ДМШ (третий год обучения). М.: «Музыка»

Учебные пособия

Калинина Г.Ф. Тесты по музыкальной литературе для 4 класса

Тесты по зарубежной музыке

Тесты по русской музыке

Калинина Г.Ф., Егорова Л.Н. Тесты по отечественной музыке

Островская Я.Е., Фролова Л. А., Цес Н.Н. Рабочая тетрадь по музыкальной литературе зарубежных стран 5 класс (2 год обучения). «Композитор» С-Пб, 2012

Панова Н.В. Музыкальная литература зарубежных стран (рабочая тетрадь для 5 кл.). М., «Престо», 2009

Панова Н.В. Русская музыкальная литература (рабочая тетрадь для 6-7 кл.). I часть. М., «Престо», 2009; II часть. М., «Престо», 2010

Хрестоматии

Хрестоматия по музыкальной литературе для 4 класса ДМШ. Составители Владимиров В.Н., Лагутин А.М.: «Музыка», 1970

Хрестоматия по музыкальной литературе зарубежных стран для 5 класса ДМШ.
Составитель Прохорова И.М.: «Музыка», 1990

Хрестоматия по русской музыкальной литературе для 6-7 классов ДМШ. Составители.
Смирнова Э.С., Самонов А.М.: «Музыка», 1968

Хрестоматия по музыкальной литературе советского периода для 7 класса ДМШ.
Составитель Самонов А.М.: «Музыка», 1993

Методическая литература

Лагутин А.И. Методика преподавания музыкальной литературы в детской музыкальной школе. М., Музыка, 1982

Лагутин А.И. Методика преподавания музыкальной литературы в детской музыкальной школе (для музыкальных училищ). М., 2005

Лисянская Е.Б. Музыкальная литература: методическое пособие. Росмэн, 2001

Методические записки по вопросам музыкального образования. Сб. статей, вып.3. М.: «Музыка», 1991

Рекомендуемая дополнительная литература

Всеобщая история музыки /авт.- сост. А.Минакова, С. Минаков – М.: Эксмо, 2009
Жизни великих музыкантов. Эпоха творчества: вып.1 – Роланд Вернон. А.Вивальди, И.С.Бах, В.А.Моцарт, Л.Бетховен; вып.2 – Роланд Вернон. Ф.Шопен, Дж.Верди, Дж.Гершвин, И.Стравинский; вып.3 – Николай Осипов. М.Глинка, П.Чайковский, М.Мусоргский, Н.Римский-Корсаков. Изд-во «Поматур»