

КОМИТЕТ ПО КУЛЬТУРЕ АДМИНИСТРАЦИИ МУНИЦИПАЛЬНОГО  
ОБРАЗОВАНИЯ «ГОРОД САРАТОВ»

МУНИЦИПАЛЬНОЕ БЮДЖЕТНОЕ УЧРЕЖДЕНИЕ ДОПОЛНИТЕЛЬНОГО  
ОБРАЗОВАНИЯ «ДЕТСКАЯ ШКОЛА ИСКУССТВ №2»

ДОПОЛНИТЕЛЬНАЯ ПРЕДПРОФЕССИОНАЛЬНАЯ  
ОБЩЕОБРАЗОВАТЕЛЬНАЯ ПРОГРАММА В ОБЛАСТИ  
МУЗЫКАЛЬНОГО ИСКУССТВА  
**«СТРУННЫЕ ИНСТРУМЕНТЫ»**

Саратов 2023

Принята решением  
педагогического Совета  
от 31.08.2023 г.  
Протокол №1



Утверждаю

Директор МБУДО «ДШИ № 2»

К.Г.Никитин

**СОСТАВИТЕЛЬ:** Григорьева М.А.,  
преподаватель МБУДО «ДШИ №2»

Разработана в соответствии с -

- Законом об образовании в Российской Федерации №273-ФЗ от 29.12.2012 в части требований к содержанию дополнительных предпрофессиональных образовательных программ;

- Приказом Министерства культуры Российской Федерации №164 от 12.03.2012 г. «Об утверждении федеральных государственных требований к минимуму содержания, структуре и условиям реализации дополнительной предпрофессиональной общеобразовательной программе в области музыкального искусства «Струнные инструменты» и сроку обучения по этой программе и Приложением к нему.

Предметная область **ПО.01** МУЗЫКАЛЬНОЕ ИСПОЛНИТЕЛЬСТВО

Рабочая программа по учебному предмету  
**«СПЕЦИАЛЬНОСТЬ (СКРИПКА)»**  
**(ПО.01.УП.01.)**

Программа учебного предмета разработана на основе Федеральных государственных требований к дополнительным предпрофессиональным общеобразовательным программам в области музыкального искусства «Народные инструменты».

Организация-разработчик:

Муниципальное бюджетное учреждение дополнительного образования детей  
«Детская школа искусств № 2» г. Саратов

## Структура программы учебного предмета

### I. Пояснительная записка

- Характеристика учебного предмета, его место и роль в образовательном процессе;
- Срок реализации учебного предмета;
- Объем учебного времени, предусмотренный учебным планом образовательного учреждения на реализацию учебного предмета;
- Форма проведения учебных аудиторных занятий;
- Цель и задачи учебного предмета;
- Обоснование структуры программы учебного предмета;
- Методы обучения;
- Описание материально-технических условий реализации учебного предмета;

### II. Содержание учебного предмета

Сведения о затратах учебного времени;

- Годовые требования по классам;

### III. Требования к уровню подготовки обучающихся

### IV. Формы и методы контроля, система оценок

- Аттестация: цели, виды, форма, содержание;
- Критерии оценки;
- Контрольные требования на разных этапах обучения;

### V. Методическое обеспечение учебного процесса

- Методические рекомендации педагогическим работникам;
- Рекомендации по организации самостоятельной работы обучающихся;

### VI. Списки рекомендуемой нотной и методической литературы

- Список рекомендуемой нотной литературы;
- Список рекомендуемой методической литературы;

## I. Пояснительная записка

### 1. Характеристика учебного предмета, его место и роль в образовательном процессе.

Программа учебного предмета «Специальность» по виду инструмента «скрипка», далее – «Специальность (скрипка)» разработана на основе и с учетом федеральных государственных требований к дополнительной предпрофессиональной общеобразовательной программе в области музыкального искусства «Струнные инструменты».

Учебный предмет «Специальность (скрипка)» направлен на приобретение детьми знаний, умений и навыков игры на скрипке, получение ими художественного образования, а также на эстетическое воспитание и духовно-нравственное развитие ученика.

Скрипка является не только сольным инструментом, но ансамблевым и оркестровым. Поэтому, владея игрой на данном инструменте, учащийся имеет возможность соприкоснуться с лучшими образцами музыкальной культуры в различных жанрах. В классе ансамбля или оркестра учащийся оказывается вовлеченным в процесс коллективного музицирования, используя знания, умения и навыки, полученные в классе по специальности.

Настоящая программа отражает организацию учебного процесса, все разнообразие репертуара, его академическую направленность, а также возможность реализации индивидуального подхода к каждому ученику.

### 2. Срок реализации учебного предмета «Специальность (скрипка)» для детей,

поступивших в образовательное учреждение в первый класс в возрасте:

– с шести лет шести месяцев до девяти лет, составляет 8 лет.

Для детей, не закончивших освоение образовательной программы основного общего образования или среднего (полного) общего образования и планирующих поступление в образовательные учреждения, реализующие основные профессиональные образовательные программы в области музыкального искусства, срок освоения может быть увеличен на один год.

**3. Объем учебного времени,** предусмотренный учебным планом образовательного учреждения на реализацию учебного предмета «Специальность (скрипка)»:

**Таблица 1**

Срок обучения	8 лет	9 класс
Максимальная учебная нагрузка (в часах)	1777	297
Количество часов на <b>аудиторные</b> занятия	592	99
Количество часов на <b>внеаудиторную</b> (самостоятельную) работу	1185	198

**4. Форма проведения учебных аудиторных занятий:** индивидуальная, рекомендуемая продолжительность урока – 40 (45) минут.

Индивидуальная форма занятий позволяет преподавателю лучше узнать ученика, его музыкальные и физические возможности, эмоционально-психологические особенности.

#### **5. Цель и задачи учебного предмета «Специальность (скрипка)»**

##### **Цель:**

развитие музыкально-творческих способностей учащегося на основе приобретенных им знаний, умений и навыков в области скрипичного исполнительства, а также выявление наиболее одаренных детей и подготовки их к дальнейшему поступлению в образовательные учреждения, реализующие образовательные программы среднего профессионального образования по профилю предмета.

##### **Задачи:**

- формирование у обучающихся комплекса исполнительских навыков, позволяющих воспринимать, осваивать и исполнять на скрипке произведения различных жанров и форм в соответствии с ФГТ;
- развитие интереса к классической музыке и музыкальному творчеству;
- развитие музыкальных способностей: слуха, ритма, памяти, музыкальности и артистизма;
- освоение учащимися музыкальной грамоты, необходимой для владения инструментом в пределах программы учебного предмета;
- приобретение учащимися опыта творческой деятельности и публичных выступлений;
- приобретение учащимися умений и навыков, необходимых в сольном, ансамблевом и оркестровом исполнительстве.

#### **6. Обоснование структуры учебного предмета «Специальность (скрипка)»**

Обоснованием структуры программы являются ФГТ, отражающие все аспекты работы преподавателя с учеником.

Программа содержит следующие разделы:

- сведения о затратах учебного времени, предусмотренного на освоение учебного предмета;
- распределение учебного материала по годам обучения;
- описание дидактических единиц учебного предмета;
- требования к уровню подготовки обучающихся;
- формы и методы контроля, система оценок;
- методическое обеспечение учебного процесса.

В соответствии с данными направлениями строится основной раздел программы "Содержание учебного предмета".

### **7. Методы обучения**

В музыкальной педагогике применяется комплекс методов обучения. Индивидуальное обучение неразрывно связано с воспитанием ученика, с учетом его возрастных и психологических особенностей.

Для достижения поставленной цели и реализации задач предмета используются следующие методы обучения:

- словесный (объяснение, беседа, рассказ);
- наглядно-слуховой (показ, наблюдение, демонстрация исполнительских приемов);
- практический (работа на инструменте, упражнения);
- аналитический (сравнения и обобщения, развитие логического мышления);
- эмоциональный (подбор ассоциаций, образов, художественные впечатления).

Индивидуальный метод обучения позволяет найти более точный и психологически верный подход к каждому ученику и выбрать наиболее подходящий метод обучения.

Предложенные методы работы в рамках предпрофессиональной программы являются наиболее продуктивными при реализации поставленных целей и задач учебного предмета и основаны на проверенных методиках и сложившихся традициях исполнительства на струнных смычковых инструментах.

### **8. Описание материально-технических условий реализации учебного предмета «Специальность (скрипка)»**

Материально-техническая база образовательного учреждения должна соответствовать санитарным и противопожарным нормам, нормам охраны труда.

Помещение должно иметь хорошую звукоизоляцию, освещение и хорошо проветриваться. Должна быть обеспечена ежедневная уборка учебной аудитории.

Учебные классы для занятий по специальности оснащаются роялем или пианино, в классе необходимо иметь пуопитр, который можно легко приспособить к любому росту ученика.

Рояль или пианино должны быть хорошо настроены.

## **II. Содержание учебного предмета**

**1. Сведения о затратах учебного времени**, предусмотренного на освоение учебного предмета «Специальность (скрипка)», на максимальную, самостоятельную нагрузку обучающихся и аудиторные занятия:

**Таблица 2**

Класс	1	2	3	4	5	6	7	8	9
Продолжительность учебных занятий в год (в неделях)	32	33	33	33	33	33	33	33	33
Количество часов на аудиторные занятия в	2	2	2	2	2,5	2,5	2,5	2,5	3

неделю									
Общее количество часов на аудиторные занятия	691								
Количество часов на внеаудиторные занятия в неделю	3	3	4	4	5	5	6	6	6
Общее количество часов на внеаудиторные (самостоятельные) занятия по годам обучения	96	99	132	132	165	165	198	198	198
Общее количество часов на внеаудиторные (самостоятельные) занятия	1383								
Общее максимальное количество часов по годам обучения	160	165	198	198	247,5	247,5	280,5	280,5	297
Общее максимальное количество часов на весь период обучения	2074								
Объем времени на консультации (по годам)	6	8	8	8	8	8	8	8	8
Общий объем времени на консультации	62	8							
	70								

Объем времени на самостоятельную работу обучающихся по каждому учебному предмету определяется с учетом сложившихся педагогических традиций, методической целесообразности и индивидуальных способностей ученика.

Виды внеаудиторной работы:

- выполнение домашнего задания;
- подготовка к концертным выступлениям;
- посещение учреждений культуры (филармоний, театров, концертных залов и др.);
- участие обучающихся в концертах, творческих мероприятиях и культурно-просветительской деятельности образовательного учреждения и др.

Учебный материал распределяется по годам обучения – классам. Каждый класс имеет свои дидактические задачи и объем времени, предусмотренный для освоения учебного материала.

## **2. Требования по годам обучения**

В годовых требованиях предложены примеры 4-х вариантов программ переводных зачетов, расположенных по степени возрастания сложности.

В старших классах в течение учебного года следует пройти 6-8 гамм, 8-10 этюдов, 7-8 пьес, 2-3 крупные формы. В младших классах объем изучаемого музыкального материала значительно меньше.

### **1 класс**

В течение года ученик должен освоить первоначальные навыки игры на скрипке. Освоение 1-й позиции. Штрихи деще и легато в простейшем их сочетании. Учащийся должен знать и играть гаммы до двух знаков, рекомендуется их изучение на средних струнах («ре» и «ля»), а также уметь исполнять разнохарактерную музыку (песня-танец).

Следует обратить внимание на воспитание свободы мышечного аппарата. С первых шагов добиваться у учащегося легкого и пластичного звучания.

В этот период желательно проходить достаточное количество разнообразного музыкального материала, простого по форме и лаконичного по объему; формировать навыки чтения с листа; обращать внимание на звукоизвлечение и чистое интонирование.

В первом полугодии ввиду сложного начального периода на зачете возможна игра отдельно каждой рукой (приемом *pizz.* и игра по открытым струнам).

### **Примеры программ переводного зачета:**

Вариант 1 (самый несложный)

Гамма Ре мажор (однооктавная)

Родионов К. Этюд №12

Р.Н.П. «Как под горкой...» обр. Комаровского А.

Р.Н.П. « На зеленом лугу...» обр. Захарьиной Т.

Вариант 2

Гамма Ре мажор (однооктавная)

Родионов К. Этюд №46

Моцарт В. Аллегretto

Метлов Н. «Баю-баюшки, баю»

Вариант 3

Гамма Ля мажор 2-октавная

Избранные этюды, вып.1 № 16

Гендель Г.Ф. Гавот с вариациями

Вариант 4

Гамма си минор в 1 позиции

Избранные этюды, вып.1 № 43

Ридинг О. Концерт си минор 1 часть

### **2 класс**



Продолжение работы над постановкой, свободой и естественностью игровых движений.  
Усложнение и детализация игровых навыков. Развитие гибкости пальцев левой руки.  
Простейшие хроматизмы. Изучение гамм мажора и минора (натурального, гармонического и мелодического).

Начало изучений позиций и переходов в простейших вариантах (через открытую струну, на флажолеты). Работа над более разнообразным звучанием инструмента в зависимости от характера музыкального материала.

Штрихи дэташе, легато, мартелято и их сочетание. Культура распределения смычка.  
Чтение с листа на уроке.

Развитие навыка анализа музыкальных и технических задач.

### **Примеры программ переводного зачета:**

#### **Вариант 1**

Гамма ре минор однооктавная, мелодическая

Избранные этюды, вып.1 № 14

Бакланова Н. Колыбельная

Бакланова Н. Марш

#### **Вариант 2**

Гамма Соль мажор 2-октавная

Избранные этюды, вып.1 №17

Бетховен Л. Сурок

Бетховен Л. Прекрасный цветок

#### **Вариант 3**

Гамма Соль мажор в 3 позиции

Избранные этюды, вып.1. №31

Бакланова Н. Романс

Бакланова Н. Мазурка

#### **Вариант 4**

Гамма Соль мажор с переходом в 3 позицию

Избранные этюды, вып.2 № 31

Зейтц Ф. Концерт №1 Соль мажор, 1 часть

### **Примерный репертуарный список для 1 и 2 классов:**

1. Родионов К. Начальные уроки игры на скрипке. М., Музыка, 2000
2. Захарьина Т. Скрипичный букварь. Гос. муз. изд., 1962
3. Якубовская В. Вверх по ступенькам. СПб, «Композитор», 2003
4. Гуревич Л., Зимина Н. Скрипичная азбука, 1, 2 тетр. М., «Композитор», 1998
5. Григорян А. Начальная школа игры на скрипке. М., «Советский композитор», 1986
6. Гарлицкий М. Шаг за шагом. М., «Советский композитор», 1980
7. Избранные этюды для скрипки, 1-3 классы. М., «Кифара», 1996
8. Хрестоматия для скрипки. Пьесы и произведения крупной формы (1-2 классы)  
Составители: М. Гарлицкий, К. Родионов, Ю. Уткин, К. Фортунатов. М., Музыка, 1990
9. Юный скрипач, вып.1. Редактор-составитель К.Фортунатов. М., «Советский композитор», 1992

### **3 класс**

Дальнейшее техническое развитие. Изучение хроматических последовательностей.  
Навыки игры в позициях и игра 3-октавных гамм. Работа над интонированием. Развитие навыка вибрато. Работа над звуком. Навыки самостоятельной настройки инструмента.

Начало изучения двойных нот в простейшем варианте (с открытой струной).

Кантилена, работа над пластикой ведения смычка. Жанровые пьесы и характер штрихов.  
Изучение музыки разных стилей и эпох.

Чтение с листа, самостоятельный разбор произведений и музыкальный анализ.  
Навыки ансамблевого музицирования.

### **Примеры программ переводного зачета:**

#### Вариант 1

Гамма Соль мажор в первой позиции 2-октавная  
Избранные этюды, вып.1 №31  
Ридинг О. Концерт си минор: 2,3 части

#### Вариант 2

Гамма фа мажор во 2-й позиции  
Избранные этюды, вып.1 №37  
Комаровский А. Вариации «Вышли в поле косари»

#### Вариант 3

Гамма Ре мажор с переходом в 3-ю позицию  
Избранные этюды. Вып.2 №45  
Яньшинов А. Концертино

#### Вариант 4

Гамма ля минор 3-октавная  
Мазас К. Этюд №2  
Вивальди А. Концерт ля минор, 1 часть

### **Примерный репертуарный список:**

1. Вольфарт Ф. Легкие мелодические этюды. М. Гос. муз. изд., 1987
2. Избранные этюды 1-3 классы ДМШ. М., «Кифара», 1996
3. Избранные этюды 3-5 классы ДМШ. М., «Кифара», 1996
4. Гарлицкий М. Шаг за шагом, раздел «Переходы». М., «Композитор», 1992
5. Хрестоматия для скрипки Пьесы и произведения крупной формы, 2-3 классы.  
Составители: М. Гарлицкий, К.Родионов, Ю.Уткин, К.Фортунатов, М., Музыка, 2008
6. Хрестоматия для скрипки Пьесы и произведения крупной формы, 3-4 классы.  
Составители: М. Гарлицкий, К. Родионов, Ю.Уткин, К.Фортунатов. М., Музыка, 1991
7. Юный скрипач, вып. 1 (составитель К. Фортунатов). М., «Советский композитор», 1992

### **4 класс**

Изучение грифа в высоких позициях. Однооктавные гаммы на одной струне с различными вариантами аппликатуры. Гаммы мажор и минор 3-октавные до 4-х знаков.

Упражнения на двойные ноты (терции, сексты, октавы).

Работа над штрихами (деташе, легато, мартле, сотийе, спиккато). Пунктирный штрих.

Развитие навыков более виртуозной игры, легкость и точность артикуляции пальцев левой руки, разнообразное вибрато. Продолжение работы над кантиленой и звуковедением. Стилиевое разнообразие репертуара, классическая и романтическая пьеса.

Ансамблевое музицирование. Чтение с листа более сложных произведений.

### **Примеры программ переводного зачета:**

#### Вариант 1

Гамма Ре мажор в 3 позиции  
Избранные этюды, вып.2 № 16  
Векерлен Э. Старинная французская песенка  
Бах И.К. Марш

#### Вариант 2

Гамма До мажор с переходом в 3-ю позицию  
Избранные этюды, вып 2 №54  
Данкля Ш. Вариации на тему Доницетти

#### Вариант 3

Гамма ля минор 3-октавная  
Мазас К. Этюд № 15  
Донт Я. Этюд № 3  
Акколаи А. Концерт

**Вариант 4**

Гамма Ре мажор 3-октавная, двойные ноты  
Донт Я. Оп.37. Этюд № 11  
Крейцер Р. Этюд ля минор № 10  
Роде П. Концерт №8: 2,3 части

**Примерный репертуарный список:**

1. Избранные этюды, 3-5 классы. М., «Кифара», 1996
2. Бакланова Н. Этюды средней трудности. М., «Советский композитор», 1983
3. Мазас К. Артистические этюды, соч. 36, 1 часть. СПб, «Композитор», 2004
4. Донт Я. Этюды, соч. 37. М., Музыка, 1988
5. Хрестоматия для скрипки. Пьесы и произведения крупной формы. 4-5 классы (Составитель Ю.Уткин). М., Музыка, 1987
6. Хрестоматия для скрипки. Средние и старшие классы ДМШ. М., Музыка, 1995
7. Юный скрипач, вып.2 (Редактор К.Фортунагов). М., «Советский композитор», 1992

**5 класс**

Изучение гамм в более сложных тональностях. Двойные ноты (терции, сексты, октавы). Развитие беглости. Трели. Пунктирный ритм.

Продолжение работы над штрихами в более сложном их сочетании. Старинная соната. Пьесы и концерты виртуозно-романтического характера.

Ансамблевое музицирование в разных составах. Игра в оркестре. Чтение с листа более сложных произведений.

**Примерный репертуарный список:**

**Предлагаемый музыкальный материал содержит произведения для исполнения в 5, 6, 7, 8 классах на выбор преподавателя.**

1. Избранные этюды, вып.2, 3-5 классы. М., «Кифара», 1996
2. Мазас К. Артистические этюды, соч.36, 1 тетрадь. СПб, «Композитор», 2004
3. Мазас К. Блестящие этюды, соч. 36, 2 тетрадь. М., Музыка, 2009
4. Фиорилло Ф. 36 этюдов и каприсов для скрипки. М., Музыка, 1987
5. Донт Я. Соч. 37. Этюды. М., Музыка, 1987
6. Донт Я. Соч. 38. Этюды для 2-х скрипок. М., Музыка, 1980
7. Хрестоматия для скрипки. Пьесы и произведения крупной формы. 4-5 классы. Составитель Ю.Уткин, М., Музыка, 1987
8. Хрестоматия для скрипки. Пьесы и произведения крупной формы, 5-6 классы. М., Музыка, 1987
9. Хрестоматия. Концерты. Вып.2. Средние и старшие классы ДМШ. М., Музыка, 1995 (Вивальди А. Концерт Соль мажор, Зейтц Ф. Концерт №3, Холлендер Г. «Легкий концерт»)
10. Хрестоматия. Концерты, средние и старшие классы ДМШ. М., Музыка, 1995 (Зейтц Ф. Концерт №1, Акколаи Ж. Концерт ля минор, Бах И.С. Концерт ля минор: 1 часть, Крейцер Р. Концерт №13: 1 часть, Виотти Дж. Концерт №23: 1 часть, Берио К. Концерт №9: 1 часть, Шпор К. Концерт №2: 1 часть).

**Примеры программ переводного зачета:**

**Вариант 1**

Гамма ля мажор 3-октавная  
Избранные этюды, вып.2 № 24

Избранные этюды, вып.2 № 31

Корелли А. Соната Ля мажор

Вариант 2

Гамма ми минор 3-октавная

Мазас К. Этюд № 3

Мазас К. Этюд № 17

Виотти Дж. Концерт № 23: 1 часть

Вариант 3

Гамма Си-бемоль мажор, двойные ноты

Донт Я. Соч. 37. Этюд № 9

Фиорилло Ф. Этюд № 5

Роде П. Концерт № 8: 1 часть

Вариант 4

Гамма Соль мажор 4-октавная, двойные ноты

Фиорилло Ф. Этюд № 13

Берио Ш. Этюд № 29

Шпор Л. Концерт № 2: 1 часть

**6 класс**

Гаммы 3-х и 4-октавные, продолжение работы над двойными нотами. Аккордовая техника.

Продолжение развития техники левой руки, совершенствование различных видов штрихов и их вариантов в этюдах и пьесах.

Работа над более разнообразным звучанием инструмента, более эмоциональное и смысловое наполнение исполняемого произведения.

Игра в ансамблях и школьном оркестре. Изучение партий, чтение с листа.

**Примеры программ переводного зачета:**

Вариант 1

Гамма соль минор 3-октавная

Мазас К. Этюд № 17

Донт Я. Соч.37 № 3

Зейтц Ф. Концерт № 3: 1 часть

Вариант 2

Гамма До мажор, двойные ноты

Мазас К. Этюд № 25

Донт Я. Соч.37. Этюд № 4

Роде П. Концерт № 8: 1 часть

Вариант 3

Гамма ля минор, двойные ноты

Крейцер Р. Этюд № 10

Донт Я. Соч. 37 Этюд № 11

Берио Ш. Концерт № 9: 1 часть

Вариант 4

Гамма ре минор, двойные ноты

Крейцер Р. Этюд № 12 Ля мажор

Роде П. Каприс № 2

Виотти Дж. Концерт № 22: 1 часть

**7 класс**

Активное освоение скрипичного репертуара разностилевой направленности. Сонаты Корелли, Вивальди, Локателли, Генделя, Бенды.

Романтическая кантлена и виртуозные пьесы. Крупная форма более сложной фактуры и содержания.

Активное участие в концертах отдела и школы, как в сольном исполнительстве, так и в составе ансамблей и школьного оркестра.

**Примеры программ переводного зачета:**

Вариант 1

Гамма Ре мажор, двойные ноты  
Мазас К. Этюд № 30  
Донт Я. Соч.37 Этюд № 6  
Роде П. Концерт №8, 1 часть, 1 соло

Вариант 2

Гамма ми минор, двойные ноты  
Донт Я. Соч.37. Этюд № 6  
Крейцер Р. Этюд № 2 До мажор  
Данкля Ш. Концертное соло № 3

Вариант 3

Гамма Фа мажор, двойные ноты  
Данкля Ш. Этюд № 1  
Крейцер Р. Этюд № 7  
Шпор Л. Концерт № 2: 1 часть

Вариант 4

Гамма Си-бемоль мажор, двойные ноты  
Крейцер Р. Этюд № 35  
Данкля Ш. Этюд № 13  
Вьетан А. Баллада и полонез

**8 класс**

В выпускном классе учащийся может пройти одну или две программы. В некоторых случаях допускается повторение произведения ранее исполнявшегося.

В течение года ученик должен иметь возможность обыгрывать ее на классных вечерах и школьных концертах.

Программа должна быть построена с учетом индивидуальных возможностей ученика и способствовать развитию и демонстрации лучших его качеств.

**Требования к выпускной программе:**

Барочная соната: 1-2 части или 3-4-части

Концерт: 1 часть или 2 и 3 части

Пьеса подвижного характера

**Примеры экзаменационных программ:**

Вариант 1

Валентини В. Соната ля минор, две части  
Комаровский А. Концерт Ля мажор, 1 часть  
Рамо Ж.Ф. Тамбурин

Вариант 2

Корелли А. Соната ми минор: 1,2 части  
Виотти Дж. Концерт № 20: 1 часть  
Прокофьев С. Русский танец

Вариант 3

Гендель Г.Ф. Соната Ми мажор: 1,2 части  
Вьетан А. Фантазия-аппассионата  
Шер А. Бабочки

Вариант 4

Локателли П. Соната соль минор, две части  
Шпор Л. Концерт № 9  
Венявский Г. Мазурка

**9 класс**

Этот класс является подготовительным для поступления в музыкальный колледж.

Программу необходимо построить так, чтобы она дала возможность развить у учащегося все его технические и музыкальные потенциальные возможности, привести исполнительские и инструментальные навыки к порогу профессиональных для дальнейшего обучения в музыкальном колледже.

**Примерный репертуарный список:**

1. Крейцер Р. Этюды (редакция А. Ямпольского). М., Музыка, 2011
2. Данкля Ш. Этюды соч. 73. М., Музыка, 1970
3. Роде П. 24 каприза. М., Музыка, 2009
4. Флеш К. Гаммы и арпеджио, М., Музыка, 1966
5. Корелли – Леонар «Фолия». Music Well, copyright
6. Витали – Шарлье «Чакона». М., Музыка, 2003
7. Виотти Дж. Концерт №22. М., Музыка, 1989
8. Шпор Л. Концерт №9 1 часть. М., Музыка, 1982
9. Вьетан А. Концерт №2 1 часть.
10. Вьетан А. Баллада и полонез. М., Музыка, 1966
11. Вьетан А. Концерт №4 1, 2 части. Л., Музыка, 1987
12. Венявский Г. Концерт №2. М., Музыка, 2009
13. Мендельсон Ф. Концерт ми минор. СПб, «Композитор», 2004
14. Брух М. Концерт соль-минор 1 часть. М., Музыка, 2009
15. Лало Э. «Испанская симфония» 1 часть. М., Музыка, 2011
16. Прокофьев С. Пять пьес из балета «Золушка». М., Музгиз, 1958
17. Венявский Г. Мазурки
18. Рис Ф. Непрерывное движение
19. Новачек О. Непрерывное движение. СПб, «Композитор», 1995
20. Римский-Корсаков А. «Полет шмеля» из оперы «Сказ о царе Салтане»
21. Дакен Л.Н. Кукушка
22. Вьетан А. Тарантелла
23. Сарасате П. Интродукция и тарантелла для скрипки и фортепиано. М., Музыка, 1987
24. Сборник «Классические танцы». М., Музыка, 1987
25. Юношеский альбом. Выпуск 2. Пьесы для скрипки и фортепиано. Составитель Т.Ямпольский. (Крейслер Ф. – Граве в стиле Ф.Э.Баха, Бетховен Л. – Рондо, Шопен Ф. – Этюд, Поппер Д. – Прялка, Рахманинов С. – Вокализ, Венявский Г. – Мазурка). М., Музыка, 2010
26. Юный виртуоз. Часть 2. Сборник виртуозных пьес для учащихся музыкальных школ и колледжей. Составитель Федоренко Е., Заславская Я. (Куперен Ф. – Маленькие ветряные мельницы, Шер А. – Бабочки, Дакен Л. – Кукушка, Берио Ш. – Вихрь и др.)
27. Крейслер Ф. Пьесы для скрипки и фортепиано. 1 тетрадь (средние и старшие классы ДМШ). СПб, «Композитор», 1998
28. Крейслер Ф. Пьесы для скрипки и фортепиано. 1 тетрадь (средние и старшие классы ДМШ). СПб, «Композитор», 2002

**Примеры экзаменационных программ:**

Вариант 1

Крейцер Р.	Этюд № 12
Крейцер Р.	Этюд № 35
Виотти Дж.	Концерт № 22: 1 часть с каденцией
Дакен Дж.	Кукушка

Вариант 2

Данкля Ш.	Этюд № 1
Роде П.	Каприз № 2
Вьетан А.	Баллада и Полонез

Рис А.	Вечное движение
Вариант 3	
Данкля Ш.	Этюд № 13
Роде П.	Каприс № 4
Шпор Л.	Концерт № 9
Венявский Г.	Мазурка
Вариант 4	
Роде П.	Каприс № 1
Роде П.	Каприс № 3
Вьетан А.	Концерт № 2: 1 часть
Крейслер Ф.	Вариации на тему Корелли

Общий репертуарный список крупной формы и пьес, наиболее исполняемых в ДМШ, расположенных в списке по нарастающей сложности:

#### **КРУПНАЯ ФОРМА**

Гендель Г.Ф.	Сонатина
Комаровский А.	Концертино Соль мажор
Ридинг О.	Концерт си минор 1 часть
Ридинг О.	Концерт си минор 2-3 части
Ридинг О.	Концерт Соль мажор
Бакланова Н.	Сонатина
Бакланова Н.	Концертино
Бетховен Л.	Сонатина Соль мажор (обр. К.Родионова)
Комаровский А.	Вариации «Пойду ль, выйду ль я ...»
Яньшинов А.	Концертино в русском стиле
Зейтц Ф.	Концерт № 1 Соль мажор
Вивальди А.	Концерт Соль мажор
Вивальди А.	Концерт ля минор
Корелли А.	Соната ми минор
Паганини Н.	Тема с вариациями
Данкля Ж.	Вариации
Валентини Д.	Соната ля минор
Корелли А.	Соната Ля мажор
Акколаи Ж.	Концерт ля минор
Холлендер Г.	Легкий концерт
Виотти	Концерт № 23 1 часть
Зейтц Ф.	Концерт № 3 соль минор
Данкля Ж.	Концертное соло № 3
Берио Ш.	Вариации ре минор
Роде П.	Концерты №№ 6, 7, 8
Берио Ш.	Концерт № 9
Берио Ш.	Балетная сцена
Гендель Г.Ф.	Соната Ля мажор
Крейцер Р.	Концерты №№ 13 и 19.
Берио Ш.	Концерт № 7
Шпор Л.	Концерт № 2
Гендель Г.Ф.	Соната ми минор
Кабалевский	Концерт
Бах И.С.	Концерт ля минор 1 часть
Вьетан А.	Фантазия-аппассионата
Виотти Д.	Концерт № 22
Вьетан А.	Баллада и Полонез

Шпор Л.	Концерт № 9
Гендель Г.Ф.	Соната Ре мажор
Локателли П.	Соната соль минор
Тартини Д.	Соната соль минор «Покинутая Дидона»
Корелли –Леонар	Фолия
Витали-Шарлье	Чакона
Вьетан А.	Концерт № 2 1 часть
Брух М.	Концерт соль минор 1 часть
Вьетан А.	Концерт № 4, 1 и 2 части
Венявский Г.	Концерт № 2
Мендельсон Ф.	Концерт
Лало Э.	Испанская симфония 1 часть

## ПЬЕСЫ

### Кантилена

Сен-Санс К.	Лебедь
Шостакович Д.	Элегия
Дварионас Б.	Элегия
Бах-Гуно	Ave Maria
Глиэр Р.	Романс до минор
Глиэр Р.	Элегия
Глиэр Р.	Вальс
Чайковский П.	Песня без слов
Фибих З.	Поэма
Гендель Г.Ф.	Ларгетто
Верачини Ф.	Ларго
Рафф И.	Каватина
Александров А.	Ария
Хачатурян А.	Ноктюрн
Пуньяни Г.	Ларго
Глюк К.	Мелодия
Балакирев М.	Экспромт
Глиэр Р.	Романс Ре мажор
Крейслер-	
Римский-Корсаков Н.	Песня индийского гостя
Масснэ Ж.	Размышление
Кабалевский Д.	Импровизация
Венявский Г.	Легенда
Паганини Н.	Кантабиле
Деплан Дж.	Интрада
Гендель-Флеш	Ария
Крейслер Ф.	Граве в стиле Баха
Глазунов А.	Размышление
Свендсен Ю.	Романс
Сарасате П.	Андалузский романс

### Пьесы подвижного и виртуозного характера

Дженкинсон Э.	Танец
Эллертон Дж.	Тарантелла
Рубинштейн Н.	Прялка
Кюи Ц.	Непрерывное движение
Леви Н.	Тарантелла
Бом К.	Непрерывное движение



Яньшинов А.	Прялка
Бакланова Н.	Этюд-стаккато
Глиэр Р.	У ручья
Глазунов А.	Град
Шуберт Ф.	Пчелка
Шер В.	Бабочки
Шер В.	Концертная пьеса
Прокофьев С.	Гавот из Классической симфонии
Фиокко Ж.	Аллегро
Бах И.С.	Аллегро
Куперен Ф.	Маленькие ветряные мельницы
Дакен Л.К.	Кукушка
Новачек О.	Непрерывное движение
Прокофьев С.	Скерцо
Крейслер Ф.	В темпе менуэта
Крейслер Ф.	Менуэт в стиле Порпора
Рис Ф.	Непрерывное движение
Паганини Н.	Сонатина ми минор
Венявский Г.	Мазурки
Крейслер Ф.	Сицилиана и Ригодон
Крейслер Ф.	Прелюд и Аллегро в стиле Пуньяни
Прокофьев С.	Вальс, Мазурка и Гавот из балета «Золушка»
Вьетан А.	Тарантелла
Синдинг К.	Престо из Сюиты
Сарасате П.	Интродукция и Тарантелла
Крейслер Ф.	Вариации на тему Корелли
Венявский Г.	Скерцо-тарантелла

#### **Гаммы и упражнения**

Бакланова Н.	Маленькие упражнения для начинающих
Яньшинов А.	Гаммы и арпеджио
Шрадик Г.	Упражнения 1-я тетрадь
Конюс Ю.	Маленькие этюды и упражнения в двойных нотах
Гилельс Е.	24 гаммы и арпеджио
Гилельс Е.	Ежедневные упражнения
Григорян А.	Гаммы и арпеджио
Флеш К.	Гаммы и арпеджио

Конечно, этот список не является полным. В педагогической практике репертуар непрерывно пополняется, но общий принцип постепенного усложнения и многообразия стилей должен сохраняться.

#### **III. Требования к уровню подготовки обучающихся**

Уровень подготовки обучающихся является результатом освоения образовательной программы учебного предмета «Специальность (скрипка)», который приводит к формированию комплекса знаний, умений и навыков, таких как:

- наличие у обучающегося интереса к музыкальному искусству, самостоятельному музыкальному исполнительству;
- сформированный комплекс исполнительских знаний, умений и навыков, позволяющий использовать многообразные возможности струнного инструмента для достижения наиболее убедительной интерпретации авторского текста, самостоятельно накапливать репертуар из музыкальных произведений различных эпох, стилей, направлений, жанров и форм;
- знание репертуара для струнного инструмента, включающего произведения разных стилей и жанров (полифонические произведения, сонаты, концерты, пьесы, этюды, инструментальные

- миниатюры) в соответствии с программными требованиями;
- знание художественно-исполнительских возможностей струнного инструмента;
- знание профессиональной терминологии;
- наличие умений по чтению с листа музыкальных произведений;
- навыки по воспитанию слухового контроля, умению управлять процессом исполнения музыкального произведения;
- навыки по использованию музыкально-исполнительских средств выразительности, выполнению анализа исполняемых произведений, владению различными видами техники исполнительства, использованию художественно оправданных технических приемов;
- наличие творческой инициативы, сформированных представлений о методике разучивания музыкальных произведений и приемах работы над исполнительскими трудностями;
- наличие музыкальной памяти, развитого мелодического, ладогармонического, тембрового слуха;
- наличие навыков репетиционно-концертной работы в качестве солиста.

#### **IV. Формы и методы контроля, система оценок**

##### **1. Аттестация: цели, виды, форма, содержание.**

Оценка качества занятий по «Специальности (скрипка)» включает в себя текущий контроль успеваемости, промежуточную и итоговую аттестацию обучающихся.

В качестве средств текущего контроля успеваемости могут использоваться прослушивания, формами текущего контроля могут быть контрольные уроки.

Текущий контроль успеваемости учащихся проводится в счет аудиторного времени, предусмотренного на учебный предмет.

Промежуточная аттестация проводится в форме контрольных уроков, зачетов и экзаменов. Контрольные уроки, зачеты могут проходить в виде технических зачетов, академических концертов, исполнения концертных программ и др.

Контрольные уроки и зачеты в рамках промежуточной аттестации проводятся на завершающих четверть или полугодие учебных занятиях в счет аудиторного времени, предусмотренного на данный учебный предмет. Экзамены проводятся за пределами аудиторных учебных занятий.

Экзамен проводится:

по окончании 8 класса (выпускной экзамен) при 8-летнем сроке обучения или по окончании 9 класса (выпускной экзамен) при 9-летнем сроке обучения.

Учащиеся остальных классов в конце каждого учебного года сдают переводной зачет.

По завершении изучения учебных предметов по итогам промежуточной аттестации обучающимся выставляется оценка, которая заносится в свидетельство об окончании образовательного учреждения.

##### **2. Критерии оценки**

Для аттестации обучающихся создаются фонды оценочных средств, которые включают в себя методы контроля, позволяющие оценить приобретенные знания, умения и навыки.

Критерии оценки качества исполнения

По итогам исполнения программы на зачете, академическом прослушивании или экзамене выставляется оценка по пятибалльной шкале:

**Таблица 3**

Оценка	Критерии оценивания исполнения
<b>5 («отлично»)</b>	Учащийся должен продемонстрировать весь комплекс музыкально-исполнительских достижений на данном этапе, грамотно и выразительно исполнить свою программу, иметь хорошую интонацию, хорошее звучание и достаточно развитый инструментализм
<b>4 («хорошо»)</b>	При всех вышеизложенных пунктах не достаточно

	музыкальной выразительности или несколько отстает техническое развитие учащегося
<b>3 («удовлетворительно»)</b>	Исполнение носит формальный характер, не хватает технического развития и инструментальных навыков для качественного исполнения данной программы, нет понимания стиля исполняемых произведений, звучание маловыразительное, есть интонационные проблемы
<b>2 («неудовлетворительно»)</b>	Программа не донесена по тексту, отсутствуют инструментальные навыки, бессмысленное исполнение, нечистая интонация, отсутствие перспектив дальнейшего обучения на инструменте
<b>Зачет (без оценки)</b>	Исполнение соответствует необходимому уровню на данном этапе обучения

Согласно ФГТ данная система оценки качества исполнения является основной. В зависимости от сложившихся традиций того или иного учебного заведения и с учетом целесообразности оценка качества исполнения может быть дополнена системой «+» и «-», что даст возможность более конкретно отметить выступление учащегося.

Фонды оценочных средств призваны обеспечивать оценку качества приобретенных выпускниками знаний, умений и навыков, а также степень готовности учащихся выпускного класса к возможному продолжению профессионального образования в области музыкального искусства.

При выведении итоговой (переводной) оценки учитываются следующие параметры:

1. Оценка годовой работы учащегося.
2. Оценки за академические концерты или экзамены.
3. Другие выступления учащегося в течение учебного года.

При выведении оценки за выпускные экзамены должны быть учтены следующие параметры:

1. Учащийся должен продемонстрировать достаточный технический уровень владения инструментом.
2. Убедительно раскрытый художественный образ музыкального произведения.
3. Понимание и отражение в исполнительской интерпретации понятия стиля исполняемого произведения.

При выпускных экзаменах оценка ставится по пятибалльной шкале («отлично», «хорошо», «удовлетворительно», «неудовлетворительно»).

3. Контрольные требования на разных этапах обучения

Оценки выставляются по окончании четверти и полугодий учебного года. В конце учебного года выставляется итоговая (переводная) оценка.

В течение учебного года учащийся должен выступить не менее 4-х раз:

#### **1-е полугодие**

Октябрь-ноябрь – технический зачет (гамма и этюды)

Ноябрь-декабрь – пьесы или крупная форма

#### **2-е полугодие**

Февраль-март - пьесы или крупная форма

Апрель-май - гамма, два этюда, крупная форма.

В средних и старших классах целесообразно гаммы выносить на отдельный зачет, чтобы «разгрузить» объем исполняемого материала на переводных зачетах.

Учащиеся 1-х и 2-х классов могут играть один этюд и две пьесы, это зависит от степени подготовленности учащегося в каждом конкретном случае.

## **V. Методическое обеспечение учебного процесса**

## 1. Методические рекомендации педагогическим работникам

Необходимым условием для успешного обучения игре на скрипке является формирование у ученика уже на начальном этапе правильной постановки правой и левой рук, корпуса. Что же касается учащихся, которые нуждаются в значительной перестановке рук и освобождении мышечного аппарата, то данную работу необходимо вести по программе, которая в первую очередь предусматривает решение этих задач. В связи с этим в одном и том же классе даны четыре варианта зачетной программы, где наиболее полно отражены все аспекты художественного и технического развития ученика и его возможности на данном этапе.

Развитию техники в узком смысле слова (беглости, четкости, ровности и т. д.) способствует систематическая работа над упражнениями, гаммами и этюдами. При освоении гамм, упражнений, этюдов и другого вспомогательного материала рекомендуется применение различных вариантов – штриховых, динамических, ритмических и т. д. При работе над техникой необходимо давать четкие индивидуальные задания и регулярно проверять их выполнение.

Работа над качеством звука, интонацией, ритмическим рисунком, динамикой – важнейшими средствами музыкальной выразительности – должна последовательно проводиться на протяжении всех лет обучения и быть предметом постоянного внимания педагога.

В работе над музыкальными произведениями необходимо постоянно восстанавливать связь между художественной и технической сторонами изучаемого произведения.

Важной задачей предмета является развитие навыков самостоятельной работы над произведением, которое по трудности должно быть легче произведений, изучаемых по основной программе.

Репертуар учащихся состоит из технического и художественного материала.

Репертуар должен быть разнообразным по стилю, содержанию, форме, жанру, фактуре. При формировании экзаменационных программ за основу был взят общий принцип «сплошной вертикали», т.е. **последовательность, постепенность и нарастающая сложность репертуара**. При составлении зачетной или экзаменационной программы важно соблюсти все аспекты музыкальных и технических сложностей, освоение которых ученик должен продемонстрировать на данном этапе своего развития. Например, если один этюд посвящен проблемам левой руки, то желательно, чтобы во втором этюде акцент делался на технике штрихов; если выбрана классическая крупная форма, то пьеса должна быть романтично-виртуозного характера (и наоборот).

**Комплексный подход, продуманный выбор учебного материала – важнейшие факторы успешного развития учеников.**

К началу каждого полугодия преподаватель составляет на каждого ученика индивидуальный план, который утверждает заведующий струнным отделением. В конце полугодия преподаватель вносит изменения, если они были, и информацию обо всех выступлениях ученика с оценкой и краткой характеристикой учащегося. При составлении индивидуального плана необходимо учитывать индивидуальные и личностные особенности, а также степень подготовки учащегося. В репертуар следует включать произведения, доступные с точки зрения технической и образной сложности, разнообразные по стилю, жанру, форме.

Важнейший раздел индивидуального плана – работа над этюдами, гаммами, упражнениями и другим учебно-вспомогательным материалом. При выборе этюдов следует учитывать их художественную и техническую значимость. Изучение этюдов может принимать различные формы в зависимости от их содержания и учебных задач (ознакомление, чтение нот с листа, разучивание до уровня исполнительской законченности).

Путь развития ученика определяется лишь в процессе занятий, поэтому педагогические требования к ученикам должны быть строго дифференцированы, главное, **недопустимо включать в индивидуальный план произведения, превышающие музыкально-исполнительские возможности ученика и не соответствующие его возрастным особенностям.**

Продвижение учащихся во многом зависит от правильной организации их самостоятельных домашних занятий. Очень важно показать учащимся, как рационально

использовать время, отведенное для работы дома. На уроке необходимо четко ставить конкретные задачи и показывать пути их решения, фиксировать их в дневнике. Это поможет более осознанно строить домашние занятия, развивает навыки самостоятельной работы. В результате учебный процесс проходит значительно плодотворнее.

## **2. Рекомендации по организации самостоятельной работы**

Самостоятельные занятия должны быть регулярными и систематическими. Они должны быть **ежедневными**. Количество времени, расходуемого в домашних занятиях, обуславливается степенью сложности проходимого музыкального материала, подготовкой к выступлениям на зачетах и концертах. Кроме того, желательно, чтобы ежедневные домашние занятия были четко распланированы следующим образом:

- 1) работа над техническим материалом (гаммы, этюды);
- 2) работа над пьесами и произведениями крупной формы;
- 3) проработка наиболее трудных эпизодов в изучаемых произведениях;
- 4) самостоятельный разбор нового музыкального материала;
- 5) посещение концертов, спектаклей, а также непосредственное участие учащегося в концертной деятельности класса и школы.

Необходимо научить ребенка самостоятельно ставить задачи и решать их в ходе домашних занятий. Кроме того, важно регулярное посещение различных филармонических концертов, музыкальных вечеров, театров, музеев, культурных мероприятий.

Чтобы занятия дома были продуктивнее и интереснее, необходимо научить учащегося самостоятельно и творчески мыслить, уметь четко формулировать проблему на уроке и находить пути ее решения.

Для большей мотивации в домашней работе необходимо чаще менять репертуар, заинтересовывать участием во всевозможных выступлениях, как в качестве солиста, так и в ансамбле. Недопустимо играть одну программу в течение учебного года – это притупляет ощущения музыки, тормозит творческий процесс, вследствие чего самостоятельные занятия дома становятся рутинными, неинтересными и малопродуктивными.

## **VI. Списки рекомендуемой нотной и методической литературы**

### **1. Список рекомендуемой нотной литературы**

1. Бакланова Н. Этюды средней трудности. М., «Советский композитор», 1983
2. Верачини Ф. Сонаты для скрипки. Elibron Classics, 2002
3. Вивальди А. Двенадцать сонат для скрипки и фортепиано. Харвест, 2004
4. Вольфарт Ф. Легкие мелодические этюды. М., Кифара, 2006
5. Гарлицкий М. Шаг за шагом. М., «Советский композитор», 1985
6. Гарлицкий М. Шаг за шагом, раздел «Переходы». М., «Композитор», 1992
7. Гендель Г.Ф. 6 сонат для скрипки и ф-но
8. Григорян А. Начальная школа игры на скрипке. М., «Советский композитор», 1986
9. Гуревич Л., Зимина Н. Скрипичная азбука, 1, 2 тетради. М., «Композитор», 2002
10. Данкля Ш. Этюды соч. 73. М., Музыка, 1970
11. Донт Я. Этюды соч. 37. М., Музыка, 1988
12. Донт Я. Этюды для 2-х скрипок соч. 38. М., Музыка, 1980
13. Захарьина Т. Скрипичный букварь. Гос. муз. изд., 1962
14. Избранные этюды для скрипки, 1-3 классы. М., «Кифара», 1996
15. Избранные этюды, 1-3 классы ДМШ. М., «Музыка», 2010
16. Избранные этюды, 3-5 классы ДМШ. М., «Музыка», 2012
17. Избранные этюды, вып.2. 3-5 классы. М., «Музыка», 2012
18. Классические пьесы (составитель и редактор С.Шальман). СПб, «Композитор», 2009
19. Корелли А. 10 сонат для скрипки и фортепиано. Харвест, 2004
20. Крейцер Р. Этюды (ред. А.Ямпольского). М., «Музыка», 1987
21. Мазас К. Артистические этюды, соч. 36, 1 часть. СПб, «Композитор», 2004
22. Мазас К. Блестящие этюды, соч. 36, 2 тетрадь. М., «Музыка», 2004

23. Роде П. 24 каприса. М., «Музыка», 2009
24. Родионов К. Начальные уроки игры на скрипке. М. «Музыка», 2000
25. Тартини Дж. Соната соль минор «Покинутая Дидона»
26. Фиорилло Ф. 36 этюдов и каприсов для скрипки. М., «Музыка», 1987
27. Флеш К. Гаммы и арпеджио. М., «Музыка», 1962
28. Хрестоматия для скрипки. Пьесы и произведения крупной формы. 1-2 классы. Составители: М. Гарлицкий, К. Родионов, Ю. Уткин, К. Фортунатов. М., «Музыка», 2011
29. Хрестоматия для скрипки. Пьесы и произведения крупной формы. 2-3 классы. Составители: М. Гарлицкий, К. Родионов, Ю. Уткин, К. Фортунатов, М., «Музыка», 2008
30. Хрестоматия для скрипки. Пьесы и произведения крупной формы. 3-4 классы. Составители: М. Гарлицкий, К. Родионов, Ю. Уткин, К. Фортунатов, М., «Музыка», 2012
31. Хрестоматия для скрипки. Пьесы и произведения крупной формы. 4-5 классы. (Составитель Ю. Уткин). М., «Музыка», 2011
32. Хрестоматия для скрипки. Средние и старшие классы ДМШ. М., Музыка, 1995
33. Хрестоматия для скрипки. Пьесы и произведения крупной формы. 4-5 классы. Составитель Ю. Уткин, М., Музыка, 2011
34. Хрестоматия для скрипки. Пьесы и произведения крупной формы. 5-6 классы. М., Музыка, 2012
35. Хрестоматия. Концерты, вып.2, средние и старшие классы ДМШ. М., Музыка, 2005
36. Юный скрипач. Вып.1. Редактор-составитель К. Фортунатов. М., «Советский композитор», 1992
37. Юный скрипач. Вып.2. Редактор-составитель К. Фортунатов. М., «Советский композитор», 1992
38. Юный скрипач. Вып.3. Редактор-составитель К. Фортунатов. М., «Советский композитор», 1992
39. Якубовская В. Вверх по ступенькам. СПб, «Композитор», 2003

## **2. Список рекомендуемой методической литературы**

1. Ауэр Л. Моя школа игры на скрипке. М., «Музыка», 1965
2. Безродный И. Искусство, мысли, образ. ООО «Дека-ВС», 2010
3. Беленький Б. – Эльбойм Э. Педагогические принципы Л.М. Цейтлина. М., «Музыка», 1990
4. Берлянчик М. «Как учить игре на скрипке в школе». Сборник статей. М., «Классика XXI», 2006
5. Берлянчик М. «Вопросы совершенствования преподавания на оркестровых инструментах». Сборник статей. М., «Музыка», 1978
6. «Вопросы музыкальной педагогики». М., «Музыка», 1980. Выпуск 2, составитель Руденко В.И.
7. «Вопросы музыкальной педагогики». М., «Музыка», 1986. Выпуск 7, составитель Руденко В.И.
8. Григорьев В. Методика обучения игре на скрипке. Москва, «Классика XXI», 2006
9. Григорьев В. Исполнитель и эстрада. М., «Классика XXI», 2006
10. Гуревич Л. Скрипичные штрихи и аппликатура как средство интерпретации. Л., «Музыка», 1988
11. Гутников Б. Об искусстве скрипичной игры. Л., «Музыка», 1988
12. Ойстрах Д. Воспоминания, статьи. Сост. Григорьев В. - М., «Музыка», 2008
13. Иегуди Менухин. Странствия. Издательство КоЛибри, 2008
14. Карл Флеш. Искусство скрипичной игры. М., «Классика XXI», 2007
15. Корыхалова Н.П. Музыкально-исполнительские термины. СПб, «Композитор», 2004
16. Либерман М., Берлянчик М. Культура звука скрипача. М., «Музыка», 1985
17. Либерсан М., Берлянчик М. Культура скрипичного тона. Теория и практика. М.,

- «Музыка», 2011
18. Либерман М. Некоторые вопросы развития техники левой руки. М., «Классика XXI», 2006
  19. Либерман М. Развитие вибрато как средства художественной выразительности. М., «Классика XXI», 2006
  20. Мазель В. Скрипач и его руки. Правая рука. СПб, «Композитор», 2006
  21. Мострас К. Система домашних занятий скрипача. М., МузГиз, 1956
  22. Порсегов А., Тагиев М. «Проблемы мышечных ощущений при игре на скрипке». Ишыг, Баку, 1978
  23. Синайская А. Исполнительские ритмы как основа координации движений скрипача. М., «Союз художников», 2003
  24. Ширинский А. Штриховая техника скрипача. М., МузГиз, 1983
  25. Шульпяков О. Техническое развитие музыканта-исполнителя. М., «Музыка», 1973
  26. Юрьев А.Ю. Очерки по истории и теории смычковой культуры скрипача. СПб, 2002
  27. Янкелевич Ю.И. Педагогическое наследие. М., «Музыка», 2009
  28. Натансон В., Руденко В. «Вопросы методики начального музыкального образования». М., Музыка, 1981
  29. Павличенко С. Краткий музыкальный словарь-справочник. М., «Кифара», 2011
  30. Подколзина В. Скрипичные концерты Ф.А. Моцарта. Особенности жанра и исполнительской интерпретации. М., «Флинта», Наука 201

УПРАВЛЕНИЕ ПО КУЛЬТУРЕ АДМИНИСТРАЦИИ МУНИЦИПАЛЬНОГО ОБРАЗОВАНИЯ  
«ГОРОД САРАТОВ»

МУНИЦИПАЛЬНОЕ БЮДЖЕТНОЕ УЧРЕЖДЕНИЕ ДОПОЛНИТЕЛЬНОГО ОБРАЗОВАНИЯ  
«ДЕТСКАЯ ШКОЛА ИСКУССТВ №2»

ДОПОЛНИТЕЛЬНАЯ ПРЕДПРОФЕССИОНАЛЬНАЯ ОБЩЕОБРАЗОВАТЕЛЬНАЯ  
ПРОГРАММА В ОБЛАСТИ МУЗЫКАЛЬНОГО ИСКУССТВА «СТРУННЫЕ  
ИНСТРУМЕНТЫ» Предметная область **ПО.01 МУЗЫКАЛЬНОЕ  
ИСПОЛНИТЕЛЬСТВО**

Рабочая программа по учебному предмету «**СПЕЦИАЛЬНОСТЬ  
(ВИОЛОНЧЕЛЬ)**» (ПО.01.УП.01.)

Саратов 2018

Принята решением  
педагогического Совета  
№ 2»

\_\_\_\_\_ М.А.Коробов

Протокол №1

Утверждаю  
Директор МБУДО «ДШИ  
от 31.08.2018 г.

**СОСТАВИТЕЛЬ:** Грищук Т.В.,  
преподаватель МБУДО «ДШИ №2»

Разработана в соответствии с - Законом об образовании в Российской Федерации №273-ФЗ от 29.12.2012 в части требований к содержанию дополнительных предпрофессиональных образовательных программ;  
- Приказом Министерства культуры Российской Федерации №164 от 12.03.2012 г. «Об утверждении федеральных государственных требований к минимуму содержания, структуре и условиям реализации дополнительной предпрофессиональной общеобразовательной программы в области музыкального искусства «Струнные инструменты» и сроку обучения по этой программе» и Приложением к нему.

#### **Структура программы учебного предмета**

##### **I. Пояснительная записка**

- Характеристика учебного предмета, его место и роль в образовательном процессе;
- Срок реализации учебного предмета;
- Объем учебного времени, предусмотренный учебным планом образовательного учреждения на реализацию учебного предмета;
- Форма проведения учебных аудиторных занятий;
- Цели и задачи учебного предмета;
- Обоснование структуры программы учебного предмета;
- Методы обучения;
- Описание материально-технических условий реализации учебного предмета;

##### **II. Содержание учебного предмета**

- Сведения о затратах учебного времени;
- Годовые требования по классам;

##### **III. Требования к уровню подготовки обучающихся**

##### **IV. Формы и методы контроля, система оценок**

- Аттестация: цели, виды, форма, содержание;
- Контрольные требования на разных этапах обучения;
- Критерии оценки;

##### **V. Методическое обеспечение учебного процесса**

- Методические рекомендации педагогическим работникам;
- Рекомендации по организации самостоятельной работы обучающихся;

##### **VI. Списки рекомендуемой нотной и методической литературы**

- Список рекомендуемой нотной литературы;
- Сборники концертов, сонат и пьес;
- Список рекомендуемой методической литературы



## **I. Пояснительная записка**

### **1. Характеристика учебного предмета, его место и роль в образовательном процессе**

Программа учебного предмета «Специальность» по виду инструмента «виолончель», далее – «Специальность (виолончель)» разработана на основе и с учетом федеральных государственных требований к дополнительной предпрофессиональной общеобразовательной программе в области музыкального искусства «Струнные инструменты».

Учебный предмет «Специальность (виолончель)» направлен на приобретение обучающимися знаний, умений и навыков игры на виолончели, получение ими художественного образования, а также на эстетическое воспитание и духовно-нравственное развитие ученика.

Выявление одаренных детей в раннем возрасте позволяет целенаправленно развивать их профессиональные и личные качества, необходимые для продолжения профессионального обучения. Кроме того, программа рассчитана на формирование у обучающихся навыков творческой деятельности, умения планировать свою домашнюю работу, навыков осуществления самостоятельного контроля за своей учебной деятельностью, умения давать объективную оценку своему труду, навыков взаимодействия с преподавателями.

Учебный предмет «Специальность (виолончель)» направлен на приобретение обучающимися следующих знаний, умений и навыков:

- знания музыкальной терминологии;
- знания художественно-эстетических и технических особенностей, характерных для сольного исполнительства;
- умения грамотно исполнять музыкальные произведения на виолончели;
- умения самостоятельно разучивать музыкальные произведения различных жанров и стилей на виолончели;
- умения самостоятельно преодолевать технические трудности при разучивании несложного музыкального произведения на виолончели;
- умения создавать художественный образ при исполнении музыкального произведения на виолончели;
- навыков импровизации, чтения с листа несложных музыкальных произведений на виолончели;
- навыков сольных публичных выступлений, а также в составе струнного ансамбля, камерного или симфонического оркестров.

Данная программа отражает разнообразие репертуара, академическую направленность учебного предмета «Специальность (Виолончель)».

### **2. Срок реализации учебного предмета «Специальность (виолончель)» для детей, поступивших в образовательное учреждение в первый класс в возрасте:**

- с шести лет шести месяцев до девяти лет, составляет 8 лет.

Для детей, не закончивших освоение образовательной программы основного общего образования или среднего(полного) общего образования и планирующих поступление в образовательные учреждения, реализующие основные профессиональные образовательные программы в области музыкального искусства, срок освоения может быть увеличен на один год.

### **3. Объем учебного времени, предусмотренный учебным планом образовательного учреждения на реализацию учебного предмета «Специальность (виолончель)»: Таблица 1**

Срок обучения	8 лет	9 класс
Максимальная учебная нагрузка	1777 часов	297

Количество часов на аудиторные занятия	592	99
Количество часов на самостоятельную работ	1185	198

**4. Форма проведения учебных аудиторных занятий:** индивидуальная, рекомендуемая продолжительность урока – 40 (45) минут.

Индивидуальная форма позволяет преподавателю лучше узнать ученика, его музыкальные возможности, способности, эмоционально-психологические особенности.

#### **5. Цели и задачи учебного предмета «Специальность (виолончель)»**

##### **Цели:**

- обеспечение развития музыкально-творческих способностей учащегося на основе формирования у обучающихся комплекса исполнительских навыков, позволяющих воспринимать, осваивать и исполнять на виолончели произведения различных жанров и форм в соответствии с ФГТ;
- выявление наиболее одаренных детей в области музыкального исполнительства и подготовки их к дальнейшему поступлению в образовательные учреждения, реализующие образовательные программы среднего профессионального образования.

##### **Задачи:**

- освоение музыкальной грамоты, необходимой для владения инструментом «виолончель» в пределах программы учебного предмета;
- развитие музыкальных способностей: слуха, памяти, ритма, эмоциональной сферы, музыкальности и артистизма;
- развитие интереса и любви к академической музыке и музыкальному творчеству;
- овладение основными исполнительскими навыками игры на виолончели: чистотой интонации, владение тембровыми красками, тонкостью динамических оттенков, разнообразием вибрации и штрихов, позволяющими грамотно точно и выразительно исполнять музыкальное произведение соло, в ансамбле и в оркестре;
- развитие исполнительской техники как необходимого средства для реализации художественного замысла композитора;
- обучение навыкам самостоятельной работы с музыкальным материалом и чтению с листа;
- приобретение детьми опыта творческой деятельности и публичных выступлений;
- формирование у наиболее одаренных выпускников осознанной мотивации к продолжению профессионального обучения и подготовки их к вступительным экзаменам в образовательное учреждение, реализующее профессиональные образовательные программы.

#### **6. Обоснование структуры программы учебного предмета «Специальность (виолончель)».**

Обоснованием структуры программы являются ФГТ, отражающие все аспекты работы преподавателя с учеником.

Программа содержит следующие разделы:

- сведения о затратах учебного времени, предусмотренного на освоение учебного предмета;
- распределение учебного материала по годам обучения;
- описание дидактических единиц учебного предмета;
- требования к уровню подготовки обучающихся;
- формы и методы контроля, система оценок;
- методическое обеспечение учебного процесса.

В соответствии с данными направлениями строится основной раздел программы «Содержание учебного предмета».

#### **7. Методы обучения**

В музыкальной педагогике применяется целый комплекс методов обучения. Индивидуальное обучение неразрывно связано с воспитанием ученика, с учетом его возрастных и

психологических особенностей.

Для достижения поставленных целей и реализации задач предмета используются следующие методы обучения:

- словесный (объяснение, беседа, рассказ);
- наглядно-слуховой (показ, наблюдение, демонстрация исполнительских приемов);
- практический (работа на инструменте, упражнения воспроизводящие);
- аналитический (сравнения и обобщения, развитие логического мышления);
- эмоциональный (подбор ассоциаций, образов, художественные впечатления).

## 8. Описание материально-технических условий реализации учебного предмета

Материально-техническая база образовательного учреждения должна соответствовать санитарным и противопожарным нормам, нормам охраны труда.

Учебные аудитории для занятий по учебному предмету «Специальность (виолончель)» должны иметь площадь не менее 9 кв.м и звукоизоляцию. В образовательном учреждении создаются условия для содержания, своевременного обслуживания и ремонта музыкальных инструментов.

Размеры виолончелей должны соответствовать антропометрическим параметрам:

1/8 для детей 5-6 лет, 1/4 для детей 7-8 лет, 1/2 для детей 9-11 лет, 3/4 для детей 12-14 лет, 4/4 для детей с 15 лет, а также наличие смычков размерами 1/4, 1/2, 3/4, 4/4.

## II. Содержание учебного предмета

1. Сведения о затратах учебного времени, предусмотренного на освоение учебного предмета «Специальность (виолончель)», на максимальную, самостоятельную нагрузку обучающихся и аудиторные занятия.

Таблица 2

Срок обучения – 9 лет

Класс	1	2	3	4	5	6	7	8	9
Продолжительность учебных занятий в год (в неделях)	32	33	33	33	33	33	33	33	33
Количество часов на аудиторные занятия в неделю	2	2	2	2	2,5	2,5	2,5	2,5	3
Общее количество часов на аудиторные занятия	691								
Количество часов на внеаудиторные занятия в неделю	3	3	4	4	5	5	6	6	6
Общее количество часов на внеаудиторные (самостоятельные) занятия по годам обучения	96	99	132	132	165	165	198	198	198

Общее количество часов на внеаудиторные (самостоятельные) Занятия	1383								
Общее максимальное количество часов по годам обучения	160	165	198	198	247,5	247,5	280,5	280,5	297
Общее максимальное количество часов на весь период обучения	2074								
Объём времени на консультации (по годам)	6	8	8	8	8	8	8	8	8
Общий объём времени на консультации	62								8
	70								

**Консультации** проводятся с целью подготовки обучающихся к контрольным урокам, зачетам, экзаменам, творческим конкурсам и другим мероприятиям по усмотрению образовательного учреждения. Консультации могут проводиться рассредоточено или в счет резерва учебного времени. Резерв учебного времени можно использовать как перед Промежуточной (экзаменационной) аттестацией, так и после ее окончания с целью обеспечения самостоятельной работой обучающихся на период летних каникул.

Объем самостоятельной работы обучающихся в неделю по учебным предметам определяется с учетом минимальных затрат на подготовку домашнего задания, параллельного освоения детьми программ начального и основного общего образования. Объем времени на самостоятельную работу может определяться с учетом сложившихся педагогических традиций, методической целесообразности и индивидуальных способностей ученика.

Учебный материал распределяется по годам обучения - классам. Каждый класс имеет свои дидактические задачи и объем времени, данный для освоения учебного материала.

Виды внеаудиторной работы:

- выполнение домашнего задания;
- подготовка к контрольным урокам, зачетам и экзаменам;
- подготовка к концертным, конкурсным выступлениям;
- посещение учреждений культуры (филармоний, театров, концертных залов, музеев и др.);
- участие обучающихся в творческих мероприятиях и культурно-просветительской деятельности образовательного учреждения и др.

## 2. Годовые требования по классам

Срок обучения – 9 лет

В течение каждого учебного года учащийся должен сыграть три зачета в первом полугодии и два во втором.

(Приведены примерные рекомендованные общие требования на весь срок обучения.)

**Таблица 3**

Первое полугодие	Второе полугодие
------------------	------------------

<p><b>1 четверть (октябрь)</b>  1. Зачет:  - крупная форма или 2 разнохарактерные пьесы</p> <p><b>2. 2 четверть (ноябрь)</b>  Технический зачет:  - гамма, этюд (1-3 классы);  - гамма, 2 этюда (4-9 классы)</p> <p><b>(декабрь)</b>  3. Зачет:  - 2 пьесы или крупная форма</p>	<p><b>3 четверть (февраль)</b>  1. Технический зачет:  - гамма  - 2 этюда</p> <p><b>4 четверть (апрель-май)</b>  2. Экзамен (зачет):  крупная форма</p>
--	---

**Общий репертуарный список, составленный по нарастающей сложности.**

**Крупная форма.**

**Концерты**

Вивальди А. Концерт До мажор,  
Концерт Фа мажор,  
Концерт ля минор  
Бреваль Ж. Концертино Ля мажор,  
Концерт Ре мажор  
Кленгель Ю. Концертино До мажор  
Ромберг Б. Концертино I, III части  
Гольтерман Г. Концерты №№ 5, 4, 3, 2, 1,  
Нельк А. Концертино Ре мажор  
Гендель Г. Концерт си минор  
Бах И.К. (Казадезюс) Концерт до минор  
Гайдн Й. (Поппер Д.) Концерт До мажор  
Боккерини Л. (Грюцмахер Ф.) Концерт Си-бемоль мажор  
Боккерини Л. Концерт Си-бемоль мажор (Уртекст)  
Боккерини Л. (Грюцмахер Ф.) Концерт Ре мажор  
Кабалевский Д. Концерт №1  
Гоенс Д. Концерт ля минор  
Давыдов К. Концерты №4, №1  
Ромберг Б. Концерты №№1-4  
Прокофьев С. Концертино  
Поппер Д. Концерт ми минор

**Сонаты**

Ромберг Б. Сонаты Си-бемоль мажор, ми минор  
Ли С. Соната До мажор 1-3ч.  
Бреваль Ж. Соната До мажор  
Ромберг Б. Соната До мажор, ми минор  
Бетховен Л. Сонатина ре минор  
Ариости А. Соната ми минор  
Корелли А. Соната ре минор  
Марчелло Б. 6 сонат  
Вивальди А. 6 сонат  
Саммартини Дж. Соната Соль мажор  
Эккльс Дж. Соната соль минор  
Бах И.С. Сюита №1

Тессарини К. Соната Фа мажор  
Корелли А. Соната Соль мажор  
Бреваль Ж. Соната Соль мажор  
Франкёр Ф. Соната Ми мажор

### **Пьесы кантиленного характера**

Бетховен Л. Песня  
Аренский А. Колыбельная  
Перголези Дж. Ария  
Евлахов О. Романс  
Хачатурян А. Andantino  
Гедике А. Миниатюра  
Дворжак А. Мелодия  
Римский-Корсаков Н. Слеза  
Маттезон И. Ария  
Давыдов К. Романс без слов  
Рубинштейн А. Мелодия  
Гендель Г. Largetto  
Мендельсон Ф. Песня без слов  
Сен-Санс К. Лебедь  
Глиэр Р. Листок из альбома  
Клочков К. Вечерняя песня  
Власов А. Мелодия  
Чайковский П. Сладкая грёза, Сентиментальный вальс, Ноктюрн, Романс, Осенняя песня  
Бах И.С. Ария, Ариозо  
Александров А. Ария  
Массне Ж. Элегия  
Рахманинов С. Прелюдия, Элегия, Вокализ  
Вивальди А. \Марчелло Б. Adagio  
Гранадос Э. Интермеццо  
Шопен Ф. Этюд ми минор, Прелюдия си минор  
Форе Г. Пробуждение  
Элегия  
Глазунов А. Песнь менестреля  
Шостакович Д. Adagio

### **Пьесы подвижного и виртуозного характера**

Гречанинов А. Весельчак  
Шлемюллер Г. Скерцино  
Непрерывное движение  
Комаровский А. Вперегонки  
Дженкинсон Э. Танец  
Гольтерман Г. На охоте, В непогоду  
Букиник М. Юмореска  
Рубинштейн А. Прялка  
Сквайер У. Тарантелла  
Айвазян А. Грузинский танец  
Арутюнян А. Экспромт  
Шуберт Ф. Пчёлка  
Гольтерман Г. Этюд-каприз, Каприччио  
Сен-Санс К. Аллегро appassionато  
Синайе Аллегро спиритозо

Гоэнс Д. Скерцо  
Рахманинов С. Восточный танец  
Альбенис И. Астурия  
Бородин А. Хор и пляска половецких девушек  
Римский-Корсаков Н. Полёт шмеля  
Айвазян А. Концертный этюд  
Поппер Д. Тарантелла, Прялка  
Давыдов К. У фонтана  
Шостакович Д. Скерцо из Сонаты ре минор  
Кленгель Ю. Скерцо

### **Первый класс**

Аудиторные занятия 2 часа в неделю

Самостоятельная работа не менее 3-х часов в неделю

Консультации 6 часов в год

В течение года ученик должен освоить первоначальные навыки игры на виолончели: работа над постановкой рук, корпуса, организация рациональных игровых движений.

Изучение нотной грамоты, изучение нот в басовом ключе, простейшие динамические, штриховые и аппликатурные обозначения.

Изучение первой позиции в узком расположении пальцев, и далее – в широком.

Развитие навыков ведения и распределения смычка, изучение простейших видов штрихов: детаще целым смычком и его частями, legato по 2-4 ноты на смычок, комбинированные штрихи, соединение струн.

Качество звучания, интонация, ритм.

Простейшие упражнения для укрепления правой и левой руки. Гаммы и трезвучия в 1-2 октавы.

Исполнение народных и несложных пьес.

Подготовка к чтению с листа.

В конце первого полугодия возможно изучение IV позиции, выработка начальных навыков переходов (смены позиций).

Выбор репертуара для классной работы, зачетов и экзаменов зависит от индивидуальных особенностей каждого конкретного ученика, его музыкальных данных, трудоспособности и методической целесообразности данной программы.

### **Примерный список нотной литературы**

Сапожников Р. Школа игры на виолончели. М., 1987

Хрестоматия педагогического репертуара. Вып. 1. Часть 2. Этюды, гаммы и упражнения для I-II классов. Ред и сост. Р.Сапожников. М.,1969

Хрестоматия педагогического репертуара. Вып. 1. Часть 1. Пьесы для I-II классов. Ред и сост. Р.Сапожников. М.,1967

Нотная папка виолончелиста. Три тетради. Сост. и ред. Н.Н.Шаховская М., 2004

### **Примеры программы технического зачета**

#### **Первый вариант**

Гаммы или Соль мажор (однооктавная), T53, S64

Б.Ромберг Этюд До мажор

#### **Второй вариант**

Гамма Ре мажор (однооктавная) T53, S64

С.Ли Этюд Соль мажор №111

#### **Третий вариант**

Гамма До мажор (двухоктавная), T53, VI6, S64

Ю.Дотцауэр Этюд «Тема с вариациями»

### **Примеры программы переводного экзамена (зачета)**

#### **Первый вариант**

Н.Бакланова «Романс»

В.Калинников «Журавель»

### **Второй вариант**

И.Волчков Вариации на украинскую тему

### **Третий вариант**

Л.Бетховен Песня

Контрданс №1

### **Второй класс**

Аудиторные занятия 2 часа в неделю.

Самостоятельная работа не менее 3-х часов в неделю.

Консультации 8 часов в год.

Дальнейшая работа над постановкой рук, свободой игровых движений, интонацией, звукоизвлечением и ритмом.

Изучение гамм мажорного и минорного лада, ассиметричные штрихи, акценты, триоли, пунктирный ритм.

Изучение IV, половинной и III позиции, работа над переходами при смене позиций.

Игра legato до восьми нот на смычок, культура распределения смычка.

Закрепление навыка широкого расположения пальцев первого и второго видов.

Развитие навыка чтения нот с листа в присутствии педагога.

Умение анализировать музыкальные и технические задачи.

Подготовка к изучению крупной формы.

### **Примерный список нотной литературы**

Л.Мардеровский. Уроки игры на виолончели. М., 2005

К. Давыдов. Этюды для виолончели. М., 1959

Хрестоматия для виолончели 1, 2 кл. Ред. и сост. И.Волчков М., 1977, 1985

### **Примеры программы технического зачета.**

#### **Первый вариант**

Гамма Ре мажор (двухоктавная), T53, VI6, S64 (по три legato)

Л.Мардеровский Этюд Соль мажор

#### **Второй вариант**

Гамма Соль мажор(двухоктавная), T53, VI6, S64(по три legato)

А.Комаровский Этюд «За работой»

#### **Третий вариант**

Гамма до минор (двухоктавная), T53, VI6, S64(по три legato)

М.Куммер Этюд До мажор №210

### **Примеры программы переводного экзамена (зачета).**

#### **Первый вариант**

Ж.Б.Векерлен «Песня»

Г.Шлемюллер «Скерцино»

#### **Второй вариант**

Б.Ромберг Соната Си-бемоль мажор I часть

#### **Третий вариант**

А.Вивальди Концерт До мажор (весь)

### **Третий класс**

Аудиторные занятия 2 часа в неделю.

Самостоятельная работа не менее 4-х часов в неделю.

Консультации 8 часов в год.

Дальнейшая работа над развитием музыкальных, технических и исполнительских навыков.



Качество звука, смена позиций, интонация и более сложный ритм.

Знакомство с теноровым ключом.

Комбинированные штрихи, знакомство с новыми штрихами мартле и стаккато.

Упражнение на трель, изучение простейших двойных нот.

Изучение II, V, VI позиции.

Знакомство с вибрацией, теноровым и скрипичным ключом.

Навыки самостоятельного разбора несложного материала, игра в ансамбле, настройка инструмента.

### **Примерный список нотной литературы.**

Доцауэр Ю.. Избранные этюды. Тетр.1 М.1947

Кальянов С.. Виолончельная техника. М., 1968

Раков Н.. 9 пьес. М.,1961

Сапожников Р.. Гаммы, Арпеджио, интервалы для виолончели (система упражнений). М., 1963

Сапожников Р. Избранные этюды для виолончели I-IV классы ДМШ. М.,1957

Хрестоматия для виолончели. III-Vкласс. Концерты. Сост. И.Волчков. М., 1988

Хрестоматия для виолончели. Вып. 2.Часть 1. Пьесы для III-IV классов ДМШ. Р.Сапожников. М.,1967,1974

### **Примеры программы технического зачета**

#### **Первый вариант**

Гамма Фа мажор (двухоктавная),

T53, VI6, S64в мажорном и минорном ладу, малый мажорный септаккорд (по три, четыре legato)

А.Нельк Этюд №5 ми минор

#### **Второй вариант**

Гамма Ля мажор (двухоктавная)

T53, VI6, S64 в мажорном и минорном ладу,

малый мажорный септаккорд (по три, четыре legato)

С.Ли Этюд ми минор

#### **Третий вариант**

Гамма ля минор (двухоктавная)

T53, VI6, S64 в мажорном и минорном ладу,

малый мажорный септаккорд (по три, четыре legato)

А.Нельк Этюд ре минор (триольный)

### **Примеры программы переводного экзамена (зачета).**

#### **Первый вариант**

О.Евлахов «Романс»,

М.Мусоргский «Песня» из оперы «Сорочинская ярмарка»

#### **Второй вариант**

А.Вивальди Концерт ля минор (I часть)

#### **Третий вариант**

Ж.Бреваль Соната До мажор (I часть)

### **Четвертый класс**

Аудиторные занятия 2 часа в неделю. Самостоятельная работа не менее 4-х часов в неделю.

Консультации 8 часов в год.

Более высокие требования к качеству звука и выразительности исполнения.

Работа над интонацией, вибрацией. Развитие пластики в смене позиций и смычка.

Изучение высоких позиций (V, VI, VII), знакомство с позицией ставки.

Развитие беглости и артикуляции левой руки. Знакомство с трёх октавными гаммами и трезвучиями.

Освоение двойных нот, натуральных флажолетов. Игра legato до двенадцати нот на смычок.

### **Примерный список нотной литературы**

Этюды на разные виды техники. V класс. Киев, 1982

С.Ли. 12 мелодических этюдов соч. 113. М., 1940

Л.Мардеровский. 32 избранных этюда для виолончели. М., 1954

Хрестоматия для виолончели. Старинные и классические сонаты. Вып. 1.

Сост. И.Волчков М., 1991

Б.Марчелло. Сонаты для виолончели и фортепиано. Сост. и ред. Р.Сапожников. М., 1983

Хрестоматия педагогического репертуара для виолончели. Пьесы для V класса ДМШ. вып. 3.

Часть 1. Сост. Р. Сапожников. М., 1967

### **Примеры программы технического зачета**

#### **Первый вариант**

Гамма Си-бемоль мажор (двухоктавная )

T53, VI6, S64 в мажорном и минорном ладу,

малый мажорный септаккорд (по три, четыре legato)

С.Ли Этюд №4 ля минор, С.Ли Этюд №2 Соль мажор

#### **Второй вариант**

Гаммы До мажор (трехоктавная)

T53, VI6, S64 в мажорном и минорном ладу,

малый мажорный септаккорд (по три, четыре legato)

Ф.Куммер Этюд Ре мажор, Ю.Доцауэр Ре мажор (на ставке)

#### **Третий вариант**

Гаммасы минор (двухоктавная)

T53, VI6, S64 в мажорном и минорном ладу,

малый мажорный септаккорд (по три, четыре legato)

Ф.Куммер Этюд До мажор, ре минор

### **Примеры программы переводного экзамена (зачета)**

#### **Первый вариант**

А.Хачатурян «Андантино»

Э.Дженкинсон «Танец»

#### **Второй вариант**

Г.Гольтерман Концерт №4 (I часть)

#### **Третий вариант**

А.Вивальди Соната ля минор (I, II части)

### **Пятый класс**

Аудиторные занятия 2,5 часа в неделю.

Самостоятельная работа не менее 5 часов в неделю.

Консультации 8 часов в год.

Развитие самостоятельности учащегося, повышение требовательности к выразительности исполнения, усложнение ритмических задач, работа над беглостью и артикуляцией пальцев.

Изучение хроматической гаммы, двойные ноты в пределах четырех позиций.

Представление о музыке разных стилей и эпох.

Ансамблевое музицирование.

Чтение с листа более сложных произведений.

### **Примерный список нотной литературы**

Ю.Доцауэр. Избранные этюды. Тетр. 2. Краков, 1962

Хрестоматия педагогического репертуара для виолончели. Этюды для V класса ДМШ. Вып. 3. Часть 2. Сост. Р. Сапожников. М., 1961

Педагогический репертуар. Избранные этюды для виолончели. Тетр. 1. Сост. А.Никитин, С.Ролдугин. Л., 1984 Пьесы для виолончели. Спб, 2003  
Маленькому виртуозу. Пьесы. Вып. 2. Старшие классы. Спб, 2007

### **Примеры программы технического зачета**

#### **Первый вариант**

Гамма до минор (трехоктавная), T53, VI6, S64 в мажорном и минорном ладу, малый мажорный септаккорд (по шесть и восемь legato).

Ф.Грюцмахер Этюд До мажор (с купюрами), Ю.Дотцауэр Этюд Соль мажор.

#### **Второй вариант**

Гамма Ре мажор с закрытыми струнами (трехоктавная) T53, VI6, S64 в мажорном и минорном ладу, малый мажорный септаккорд с обращениями (от основной ноты), (по шесть и восемь legato).

Л.Мардеровский Этюд ре минор, И.Малкин Этюд соль минор.

#### **Третий вариант**

Гамма ре минор (трехоктавная) T53, VI6, S64 в мажорном и минорном ладу, малый мажорный септаккорд с обращениями (от основной ноты), (по шесть и восемь legato).

М.Берто Этюд Соль мажор, Ф.Грюцмахер Ре мажор (первый раздел).

### **Примеры программы переводного экзамена (зачета).**

#### **Первый вариант**

К.Давыдов «Романс без слов»,

Г.Гольтерман «В непогоду»

#### **Второй вариант**

А.Нельк Концертино Ре мажор

#### **Третий вариант**

А.Вивальди Соната ми минор,

### **Шестой класс**

Аудиторные занятия 2,5 часа в неделю.

Самостоятельная работа не менее 5 часов в неделю.

Консультации по специальности 8 часов в год.

Изучение гамм в более сложных тональностях до шестнадцати нотлегато, арпеджио - до девяти нот, двойные ноты (терции, сексты, октавы). Совершенствование штрихов дэташе, легато, мартле, сотийе, стаккато.

Развитие техники левой руки на виртуозно-романтических пьесах.

Натуральные и искусственные флажолеты. Закрепление позиции ставки.

Самостоятельная работа над посильным для ученика репертуаром.

Анализ крупной формы.

Возможное участие в школьном оркестре.

### **Примерный список нотной литературы**

Л.Мардеровский. Избранные этюды для старших классов. М.,1966

С.Кальянов. Избранные этюды. М.,1951

Ф.Грюцмахер. Избранные этюды для виолончели. Ред. Ласько. М., 1967

Русская виолончельная музыка. Вып. 6. Сост. В.Тонха М.,1982

Пьесы зарубежных композиторов. VI-VII классы. М., 1969

Хрестоматия для виолончели. VI-VII классы. Концерты. Сост. И.Волчков

### **Примеры программы технического зачета.**

#### **Первый вариант**

Гамма Ми мажор (трехоктавная), T53, VI6, S64 в мажорном и минорном ладу, малый мажорный

септаккорд с обращениями (от основной ноты), (по шесть и восемь legato).

Л.Мардеровский Этюд ре минор,

Ф.Куммер Этюд соль минор

#### **Второй вариант**

Гамма Ми-бемоль мажор (трехоктавная), T53, VI6, S64 в мажорном и минорном ладу, малый мажорный септаккорд с обращениями (от основной ноты), (по шесть и восемь legato).

С.Ли Этюд ля минор (секстольный),

Ж.Дюпор Этюд До мажор(хроматический).

#### **Третий вариант**

Гамма фа минор (трехоктавная), T53, VI6, S64 в мажорном и минорном ладу, малый мажорный септаккорд с обращениями (от основной ноты), (по шесть и восемь legato)

Л.Мардеровский Этюд ля минор (хроматический), Ф.Грюцмахер Этюд Ре мажор (двойные ноты)

### **Примеры программы переводного экзамена (зачета).**

#### **Первый вариант**

Б.Марчелло Соната ми минор (I, II части),

#### **Второй вариант**

А.Рубинштейн «Мелодия»,

Г.Гольтерман «Этюд-Каприс»

#### **Третий вариант**

Б.Ромберг Концертино (I, III части)

### **Седьмой класс**

Аудиторные занятия 2,5 часа в неделю.

Самостоятельная работа не менее 6 часов в неделю.

Консультации по специальности 8 часов в год.

Гаммы в различных штриховых вариантах, развитие пальцевой беглости и штриховой техники, двойные ноты трех видов по две и четыре легато, одиннадцать видов арпеджио в подвижном темпе.

Активное освоение виолончельного репертуара разностильной направленности.

Крупная форма более сложной фактуры и содержания.

Активное участие в концертах отдела и школы, как в сольном исполнении, так и в составе ансамблей и школьного оркестра.

### **Примерный список нотной литературы.**

С.Козалупов, С.Ширинский, Г.Козалупова, Л.Гинзбург. Избранные этюды для виолончели. М., 1968

Й.Гайдн-Д.Поппер Концерт До мажор. Ред. А.Власов. М., 1952

Пьесы русских композиторов. Сост. Р.Сапожников. М., 1961

Пьесы зарубежных композиторов XIX века. Сборники 1 и 2. Сост. Р.Сапожников. М., 1961, 1968

### **Примеры программы технического зачета.**

#### **Первый вариант**

Гамма фа-диез минор (трехоктавная), T53, VI6, S64 в мажорном и минорном ладу, малый мажорный септаккорд с обращениями (от основной ноты), Ум.VII7(по шесть и восемь legato)

А.Нельк Этюд №10 соч.32, Ю.Дотцауэр Этюд №69 ля минор.

#### **Второй вариант**

Гамма до-диез минор (трехоктавная), T53, VI6, S64 в мажорном и минорном ладу, малый мажорный септаккорд с обращениями (от основной ноты), Ум.VII7 (по шесть и восемь legato).

О.Франком Этюд соч.7 №9

В.Фитценгаген Этюд соч.28 №6

### **Третий вариант**

Гамма Ре-бемоль мажор (трехоктавная), T53, VI6, S64 в мажорном и минорном ладу, малый мажорный септаккорд с обращениями (от основной ноты), Ум.VII7 (по шесть и восемь legato).

Ф.Грюцмахер Этюд Ре мажор (на ставке)

Ж.Дюпор Этюд соль минор

### **Примеры программы переводного экзамена (зачета).**

#### **Первый вариант**

Г.Форе «Элегия»,

Д.Гюэнс «Скерцо»

#### **Второй вариант**

Дж.Эккльс Соната соль минор,

#### **Третий вариант**

А.Ариости Соната Ми-бемоль мажор

### **Восьмой класс**

Аудиторные занятия 2,5 часа в неделю.

Самостоятельная работа не менее 6 часов в неделю.

Консультации по специальности 8 часов в год.

Учащиеся 8 класса могут играть на зачетах свободную программу; количество зачетов и сроки специально не определены (свободный режим).

Главная задача этого класса - представить выпускную программу в максимально качественном виде.

Закрепление ранее пройденных гамм с пятью и шестью знаками.

Подготовка к выпускному экзамену.

В выпускном классе учащийся может пройти одну или две программы.

В некоторых случаях может повторить произведение, исполнявшееся ранее.

В течение года ученик должен иметь возможность обыгрывать программу на классных вечерах и школьных концертах. Программа должна быть построена с учетом индивидуальных возможностей ученика и показать его с лучшей стороны.

### **Требования к выпускной программе**

Барочная соната: 1-я и 2-я части или 3-я и 4-я части

Концерт: 1-я часть или 2-я и 3-я часть

Пьеса виртуозного характера

### **Примерный список нотной литературы**

Избранные этюды для виолончели. Ред. Ю.Челкаускас. М., 1993

А.Пиатти 12 Каприсов. Op. 25. М., 1959

Пьесы русских композиторов. Сост. Р.Сапожников. М., 1961

Пьесы зарубежных композиторов XIX века. Сборники 1 и 2. Сост.

Р.Сапожников. М., 1961, 1968

### **Примеры программы экзамена**

#### **Первый вариант**

М.Букиник Этюд ми минор №6, Ж.Дюпор Этюд Ре мажор №8

А.Корелли Соната Соль мажор,

Бах И.К. (Казадезюс) до минор

Д.Поппер «Гавот»

### **Второй вариант**

Ф.Грюнмахер Этюд Ми мажор. Op.38 №9, И.Буассо Этюд Соль мажор №30

Л.Боккерини Соната До мажор

Г.Гольтерман Концерт №3 (I часть)

Д. Гоэнс «Скерцо»

### **Третий вариант**

Д.Поппер Этюд до минор. Op.73 №11, А.Пиатти Каприс соль минор. Op.25 №1

Ж..Бреваль Соната Соль мажор

Б.Ромберг Концерт №2, I часть

К. Сен-Санс «Аллегро- апассионато»

Учащиеся, продолжающие обучение в 9 классе, сдают выпускной экзамен в 9 классе.

### **Девятый класс**

Аудиторные занятия 3 часа в неделю.

Самостоятельная работа не менее 6 часов в неделю.

Консультации по специальности 8 часов в год.

В этом классе обучаются учащиеся, которые целенаправленно готовятся к поступлению в среднее профессиональное образовательное учреждение.

Программу необходимо построить так, чтобы она дала возможность развить у учащегося все его технические и музыкальные потенциальные возможности, привести исполнительские и инструментальные навыки к предпрофессиональному уровню, необходимому для дальнейшего обучения в музыкальном колледже.

### **Примеры программы экзамена**

#### **Первый вариант**

Д.Поппер этюд До мажор. Op.73 №8,

Д.Поппер Этюд Фа мажор. Op.73 №34

Г.Гольтерман Концерт №1, I ч

С.Рахманинов «Восточный танец

#### **Второй вариант**

Д.Поппер Этюд Фа мажор. Op.73 №23,

Д.Поппер Этюд Ми-бемоль мажор.

Op.73 №9

Й.Гайдн-Д.Поппер Концерт До мажор (I часть)

Д.Поппер «Гарантелла»

#### **Третий вариант**

Ф.Серве Этюд Ре мажор. Op.11 №2,

А.Пиатти Каприс ре минор. Op.25 №9

Л.Боккерини Концерт Си-бемоль мажор

А.Айвазян «Концертный этюд»

### **III. Требования к уровню подготовки обучающихся**

Содержание программы направлено на обеспечение художественно-эстетического развития личности и приобретения ею художественно-исполнительских знаний, умений и навыков, таких, как:

- знания основного виолончельного репертуара;
- знания различных исполнительских интерпретаций музыкальных произведений;
- умения исполнять музыкальные произведения соло и в ансамбле на достаточном художественном уровне в соответствии со стилевыми особенностями.

### **Реализация программы обеспечивает:**

- формирование у обучающегося интереса к музыкальному искусству, самостоятельному

музыкальному исполнительству;

- развитие музыкальной памяти, мелодического, ладогармонического тембрового, слуха;
- формирование комплекса исполнительских знаний, умений и навыков, позволяющих, использовать многообразные возможности виолончели для достижения наиболее убедительной интерпретации авторского текста, самостоятельно накапливать репертуар из музыкальных произведений различных эпох, стилей, направлений, жанров и форм;
- знание в соответствии с программными требованиями виолончельного репертуара, включающего произведения разных стилей и жанров (сюиты, сонаты, концерты, пьесы, этюды, инструментальные миниатюры);
- знание художественно-исполнительских возможностей виолончели;
- знание профессиональной терминологии;
- наличие умения чтения нот с листа несложного текста;
- навыки по воспитанию слухового контроля, умению управлять процессом исполнения музыкального произведения;
- навыки по использованию музыкально-исполнительских средств выразительности, выполнению анализа исполняемых произведений, владению различными видами техники исполнительства, использованию художественно оправданных технических приемов;
- наличие творческой инициативы, сформированных представлений о способах разучивания музыкальных произведений и приемах работы над исполнительскими трудностями;
- наличие элементарных навыков репетиционно-концертной работы в качестве солиста.

#### **IV. Формы и методы контроля, система оценок**

##### **1. Аттестация: цели, виды, форма, содержание**

Оценка качества реализации учебного предмета "Специальность(виолончель)" включает в себя текущий контроль успеваемости, промежуточную и итоговую аттестации обучающихся.

Успеваемость учащихся проверяется на различных выступлениях: академических зачетах, контрольных уроках, экзаменах, концертах, конкурсах, прослушиваниях к ним и т.д. Текущий контроль успеваемости обучающихся проводится в счет аудиторного времени, предусмотренного на учебный предмет.

Промежуточная аттестация проводится в форме контрольных уроков, зачетов и экзаменов. Контрольные уроки, зачеты, экзамены могут проводиться в виде технических зачетов, академических концертов, исполнения концертных программ.

Контрольные уроки и зачеты в рамках промежуточной аттестации проводятся на завершающих полугодие учебных занятиях в счет аудиторного времени, предусмотренного на учебный предмет.

Экзамены проводятся за пределами аудиторных учебных занятий.

Итоговая аттестация проводится в форме выпускных экзаменов, представляющих собой концертное исполнение программы. По итогам этого экзамена выставляется оценка "отлично", "хорошо", "удовлетворительно", "неудовлетворительно". Учащиеся на выпускном экзамене по специальности "Виолончель" должны продемонстрировать достаточный технический уровень владения виолончелью для создания художественного образа и стиля исполняемых произведений разных жанров и форм зарубежных и отечественных композиторов.

##### **2. Критерии оценки**

**Таблица 4**

5 («отлично»)	технически совершенное и художественно осмысленное исполнение, отвечающее всем требованиям на данном этапе обучения
4 («хорошо»)	оценка отражает грамотное исполнение, с небольшими недочетами (как в

	техническом плане, так и в художественном смысле)
3 («удовлетворительно»)	исполнение с большим количеством недочетов, а именно: недоученный текст, слабая техническая подготовка, малохудожественная игра, отсутствие свободы игрового аппарата и т.д.
2 («неудовлетворительно»)	комплекс недостатков, являющийся следствием отсутствия домашних занятий, а также плохой посещаемости аудиторных занятий
«зачет» (без отметки)	отражает достаточный уровень подготовки и исполнения на данном этапе обучения.

Согласно ФГТ, данная система оценки качества исполнения является основной.

В зависимости от сложившихся традиций того или иного учебного заведения и с учетом целесообразности оценка качества исполнения может быть дополнена системой «+» и «-», что даст возможность более конкретно отметить выступление учащегося.

Фонды оценочных средств призваны обеспечивать оценку качества приобретенных выпускниками знаний, умений и навыков, а также степень готовности учащихся выпускного класса к возможному продолжению профессионального образования в области музыкального искусства.

При выведении итоговой (переводной) оценки учитывается следующее:

- оценка годовой работы ученика;
- оценка на академическом концерте или экзамене;
- другие выступления ученика в течение учебного года.

Оценки выставляются по окончании каждой четверти и полугодий учебного года.

## **V. Методическое обеспечение учебного процесса**

### **1. Методические рекомендации педагогическим работникам**

Основная форма учебной и воспитательной работы - урок в классе по специальности, обычно включающий в себя проверку выполненного задания, совместную работу педагога и ученика над музыкальным произведением, рекомендации педагога относительно способов самостоятельной работы обучающегося. Урок может иметь различную форму, которая определяется не только конкретными задачами, стоящими перед учеником, но также во многом обусловлена его индивидуальностью и характером, а также сложившимися в процессе занятий отношениями ученика и педагога.

Работа в классе, как правило, сочетает словесное объяснение с показом на инструменте музыкального текста.

Важнейшей предпосылкой для успешного развития ученика является воспитание у него свободной и естественной постановки, развития целесообразных игровых движений.

Постоянное внимание следует уделять точной интонации и качеству звукоизвлечения.

Необходимо также овладеть позициями и их соединениями, основами штриховой техники и разнообразной вибрацией. Педагог должен научить учащегося навыкам использования грамотной, осмысленной аппликатуры, наиболее полно раскрывающей художественное содержание произведения.

Большое значение для музыкального развития учащихся имеет работа с концертмейстером.

Совместное исполнение обогащает музыкальное представление учащихся, помогает лучше



понять и усвоить содержание произведения, укрепляет и совершенствует интонацию и ритмическую организацию учащихся, заставляет добиваться согласованного ансамблевого звучания.

С первых уроков полезно ученику рассказывать об истории инструмента, о композиторах и выдающихся исполнителях, ярко и выразительно исполнять на инструменте для ученика музыкальные произведения.

В работе с учащимися преподаватель должен следовать принципам последовательности, постепенности, доступности, наглядности в освоении материала.

.Весь процесс обучения должен быть построен от простого к сложному, а также учитывать индивидуальные особенности ученика: интеллектуальные, физические, музыкальные и эмоциональные данные, уровень его подготовки.

Развитию техники в узком смысле слова (беглости, четкости, ровности и т.д.) способствует систематическая работа над упражнениями, гаммами и этюдами.

Важнейшими средствами музыкальной выразительности являются: качество звука, интонация, ритмический рисунок, динамика, фразировка.

Работа над данными элементами музыкального языка лежит в основе учебного процесса.

Систематическое развитие навыков чтения с листа входит в обязанность преподавателя.

Ученик должен глубоко и тщательно изучать авторский текст, стремясь раскрыть содержание и характер произведения.

Правильная организация учебного процесса, успешное и всестороннее развитие музыкально-исполнительских данных ученика зависят непосредственно от того, насколько тщательно спланирована работа в целом, продуман выбор репертуара.

В начале каждого полугодия преподаватель составляет для учащегося индивидуальный план, который утверждается заведующим отделом. В конце учебного года преподаватель представляет отчет о его выполнении с приложением краткой характеристики работы обучающегося. При составлении индивидуального плана следует учитывать индивидуально-личностные особенности и степень подготовки обучающегося. В репертуар необходимо включать произведения, доступные по степени технической и образной сложности, высокохудожественные по содержанию, разнообразные по стилю, жанру, форме и фактуре. Индивидуальные планы вновь поступивших обучающихся должны быть составлены к концу сентября после детального ознакомления с особенностями, возможностями и уровнем подготовки ученика.

## 2. Методические рекомендации по организации самостоятельной работы

Самостоятельные занятия должны быть регулярными и систематическими.

Периодичность занятий - каждый день.

Примерный объем времени, отводимого на самостоятельную работу - от 2 до 6 часов.

Объем самостоятельной работы определяется с учетом минимальных затрат на подготовку домашнего задания, параллельного освоения детьми программы основного общего образования; важными являются сложившиеся педагогические традиции в учебном заведении и методическая целесообразность.

Ученик должен быть физически здоров. Занятия при повышенной температуре опасны для здоровья и нецелесообразны, так как результат занятий всегда будет отрицательным.

Индивидуальная домашняя работа может проходить в несколько приемов и должна строиться в соответствии с рекомендациями преподавателя по специальности.

Ученик должен уйти с урока с ясным представлением о том, над чем ему необходимо работать дома. Задачи должны быть кратко и ясно сформулированы в дневнике. В первую очередь следует прорабатывать самые сложные музыкальные эпизоды, используя различные технические приемы. Хорошо зная умственные и физические возможности ученика, педагог может предположить, сколько времени займет работа над тем или иным произведением. Время, которое затратит ученик на проработку гамм, упражнений и этюдов, также определяется индивидуально.

Домашние занятия должны быть эффективными: занимать минимальное количество времени и давать максимальный результат.

## **VI. Списки рекомендуемой нотной и методической литературы**

### Список рекомендуемой нотной литературы

#### **1. Упражнения и этюды**

1. Бакланова Н. Мелодические упражнения в соединении позиций М., 1955
2. Гендлин Е. Виолончельная техника. Изд. RUTENS. М., 1994
3. Грюцмахер Ф. 24 этюда соч. 38. Тетрадь 1. М.-Л., 1941
4. Грюцмахер Ф. Избранные этюды для виолончели. Ред. Ласько. М., 1967
5. Давыдов К. Виолончельные этюды для начинающих. Ред. Гинзбург. Изд. «Тритон» Л., 1935
6. Давыдов К. Школа игры на виолончели. Государственное музыкальное издательство. М., 1958
7. Доцауэр Ю. Избранные этюды. Тетр.1. М.,1947
8. Доцауэр Ю. Избранные этюды. Тетр.2. Краков,1962
9. Ли С.Школа игры на виолончели. М.-Л., 1940
- 10.Кальянов С. Виолончельная техника. Изд. «Музыка». М.,1968
- 11.Кальянов С. Избранные этюды. М.,1951
- 12.Куммер Ф.10 мелодических этюдов соч. 57 Изд. RUTENS
- 13.Козалупов С., Ширинский С., Козалупова Г., Гинзбург Л. Избранные этюды для виолончели. Изд. «Музыка». М., 1968
- 14.Ли С. 40 легких этюдов соч. 70. Краков, 1965
- 15.Ли С.12 мелодических этюдов соч. 113. М.,1940
- 16.Мардеровский Л. Уроки игры на виолончели. М.,1962,1986
- 17.Мардеровский Л. 32 избранных этюда для виолончели. М.,1954
- 18.Мардеровский Л. Избранные этюды для старших классов. Изд. «Музыка». М.,1966
- 19.Мерк И. Упражнения для виолончели. Соч 11. М., 1927 20.Пиатти А. 12 каприсов. Ор. 25. Государственное музыкальное издательство. М., 1937
- 21.Сапожников Р. Гаммы, арпеджио, интервалы для виолончели (системаупражнений). М., 1963
- 22.Сапожников Р. Избранные этюды. Старшие классы. Вып. 2. М., 1955
- 23.Сапожников. Р. Избранные этюды для виолончели. I-IV классы ДМШ. М.,1957
- 24.Сапожников Р. Школа игры на виолончели М., 1965
- 25.Франком О. 12 этюдов для виолончели соч. 35. М., 1938
26. Избранные этюды для виолончели. Ред. Челкаускас Ю. Изд. «Россия». М., 1993
- 27.Нотная папка виолончелиста. Сост. Шаховская Н. Изд. «Дека-ВС». М., 2004
- 28.Педагогический репертуар ДМШ. Избранные этюды. Сост. и ред. ВолчковИ.
- 29.Педагогический репертуар. Избранные этюды для виолончели. Тетр. 1. Сост. Никитин А., Ролдугин С. Л.,1984
- 30.Хрестоматия педагогического репертуара для виолончели. Этюды для V класса ДМШ. Вып. 3. Часть 2. Сост. Сапожников Р. М., 1961
31. Этюды на разные виды техники. V класс. Киев, 1982
32. Этюды для виолончели. Старшие классы ДМШ. Сост. Г.Бострем. Изд. «Музыка». М., 2004
- 33.Ямпольский М. Виолончельная техника. М.-Л., 1939

#### **2.Сборники концертов, сонат и пьес**

1. Бах И.С. Сюиты для виолончели соло. Ред. Гендлина Е. Изд. «Рутенштейн». М.,1993
2. Гольтерман Г. Пьесы для виолончели и фортепиано. V-VI классы ДМШ. Изд. «Композитор». Спб, 2005
3. Маленькому виртуозу. Пьесы. Вып. 2. Старшие классы. Изд. «Композитор». Спб, 2007
4. Марчелло А. Сонаты для виолончели и фортепиано. Сост. и ред. Р.Сапожников. Изд. «Музыка». М., 1983
5. Моцарт В. Пьесы. Изд. «Музыка». М., 1982 6. Нотная папка виолончелиста. Сост. Шаховская Н. Изд. «Дека-ВС». М., 2004
7. Пастораль-альбом популярных пьес. Изд. «Музыка» М., 2007

8. Пьесы для виолончели. Изд. «Композитор». СПб, 2003
9. Пьесы русских композиторов. Сост. Р. Сапожников. Изд. «Музгиз». М., 1961
10. Пьесы зарубежных композиторов. VI-VII классы. Изд. «Музыка». М., 1969
11. Пьесы зарубежных композиторов XIX века. Сборники 1 и 2. Сост. Р. Сапожников. Изд. «Музгиз». М., 1961, 1968
12. Раков Н. 9 пьес. М., 1961
13. Русская виолончельная музыка. Вып. 4, 6, 8. Сост. В. Тонха. Изд. «Музыка». М., 1980, 1982, 1985
14. Сборник пьес русских и советских композиторов для виолончели и фортепиано. Государственное музыкальное издательство. М., 1950
15. Хрестоматия для виолончели. Вып. 2. Часть 1. Пьесы для III-IV классов ДМШ. Сост. Р. Сапожников. Изд. «Музыка». М., 1967, 1974
16. Хрестоматия для виолончели. III-V класс. Концерты. Сост. И. Волчков. Изд. «Музыка». М., 1988
17. Хрестоматия педагогического репертуара для виолончели. Пьесы для V класса ДМШ. Вып. 3. Часть 1. Сост. Р. Сапожников. Изд. «Музыка». М., 1967
18. Хрестоматия для виолончели. VI-VII классы. Концерты. Сост. И. Волчков. Изд. «Музыка» М., 1989
19. Хрестоматия для виолончели. Старинные и классические сонаты. Вып. 1. Сост. И. Волчков. Изд. «Музыка». М., 1991
20. Чайковский П. Пьесы. Сост. Челкаускас Ю. Изд. «Музыка». М., 2000

### **3. Список рекомендуемой методической литературы**

1. Беркман Т.Л., Грищенко К.С Музыкальное образование учителя. М.1956,
2. Бирин В.М. Особенности начального обучения игре на виолончели (дошкольная группа). М., 1988
3. Вопросы методики начального музыкального образования. Ред. Руденко, Натансон. 1981
4. Вопросы музыкальной педагогики. Выпуск второй. Ред. Руденко В.И. М., Музыка, 1980
5. Вопросы музыкальной педагогики. Выпуск седьмой. Сборник статей. Сост. и ред. Руденко В.И. М., Музыка, 1986
6. Вопросы музыкальной педагогики. Смычковые инструменты. Сборник статей. Сост. и ред. Берлянчик М.М., Юрьев А.Ю. Новосибирск, 1973
7. Вопрос совершенствования преподавания игры на оркестровых инструментах. Учебное пособие по курсу методики. 1978
8. Кабалевский Д.Б. Как рассказывать детям о музыке? Изд. третье. М., Просвещение, 1989
9. Методические записки по вопросам музыкального образования, Сборник статей. Вып. третий. Сост. и ред. Лагутин А.И. М., Музыка, 1991
10. Надолинская Т.В. На уроках музыки. М., Владос, 2005
11. Нестьев И.В. Учитесь слушать музыку. Изд. третье. М., Музыка, 1987
12. Сапожников Р. Обучение начинающего виолончелиста. 1978
13. Сапожников Р. Основы методики обучения игре на виолончели. 1967
14. Сапожников Р. Первоначальное обучение виолончелиста. 1962
15. Степанов. Основные принципы применения смычковых штрихов. 1971
16. Струве Б. Вибрация как исполнительский навык игры на смычковых инструментах. М.-Л., 1933
17. Струве Б. Пути начального развития юных скрипачей и виолончелистов: этюд из области музыкальной педагогики. М., 1952
18. Шульпяков О. О психофизическом единстве исполнительского искусства. // Вопросы теории и эстетики музыки. Вып. 12. Л: Музыка, 1973
19. Шульпяков О. Техническое развитие музыкантов-исполнителей. Музыка. Л., 1973

КОМИТЕТ ПО КУЛЬТУРЕ АДМИНИСТРАЦИИ МУНИЦИПАЛЬНОГО  
ОБРАЗОВАНИЯ «ГОРОД САРАТОВ»

МУНИЦИПАЛЬНОЕ БЮДЖЕТНОЕ УЧРЕЖДЕНИЕ ДОПОЛНИТЕЛЬНОГО ОБРАЗОВАНИЯ  
«ДЕТСКАЯ ШКОЛА ИСКУССТВ № 2» г. Саратов

Предметная область ПО.01.  
**МУЗЫКАЛЬНОЕ ИСПОЛНИТЕЛЬСТВО**

Рабочая программа по учебному предмету  
ПО.01.УП.02.  
**АНСАМБЛЬ**

Саратов 2023



## Структура программы учебного предмета

### I. Пояснительная записка

1. Характеристика учебного предмета, его место и роль в образовательном процессе;
2. Срок реализации учебного предмета;
3. Объем учебного времени, предусмотренный учебным планом образовательного учреждения на реализацию учебного предмета;
4. Форма проведения учебных аудиторных занятий;
5. Цель и задачи учебного предмета;
6. Обоснование структуры программы учебного предмета;
7. Методы обучения;
8. Описание материально-технических условий реализации учебного предмета.

### II. Содержание учебного предмета

1. Сведения о затратах учебного времени;
2. Годовые требования по классам.

### III. Требования к уровню подготовки обучающихся

#### IV. Формы и методы контроля, система оценок

1. Аттестация: цели, виды, форма, содержание;
2. Критерии оценки;
3. Контрольные требования на разных этапах обучения.

#### V. Методическое обеспечение учебного процесса

1. Методические рекомендации педагогическим работникам;
2. Рекомендации по организации самостоятельной работы обучающихся.

#### VI. Списки рекомендуемой нотной и методической литературы

1. Список рекомендуемой нотной литературы;
2. Список рекомендуемой методической литературы.

### I. Пояснительная записка

#### *1. Характеристика учебного предмета, его место и роль в образовательном процессе*

Учебная программа «Ансамбль» разработана на основе Федеральных государственных требований к дополнительной предпрофессиональной общеобразовательной программе в области музыкального искусства (2012 г.) и является частью предметной области «Инструментальное исполнительство».

Ансамбль должен проводиться на отделении «Струнные инструменты», как обязательный учебный предмет.

Настоящая программа направлена на профессиональное, творческое, эстетическое и духовно-нравственное развитие учащихся ДШИ, выявление музыкально – одарённых детей, и подготовку их к поступлению в средние специальные и высшие образовательные учреждения музыкального искусства.

Коллективное музицирование – это одна из самых доступных форм ознакомления учащихся с миром музыки. Творческая атмосфера этих занятий предполагает активное участие детей в учебном процессе. При этом каждый ребёнок становится активным участником ансамбля, независимо от уровня его способностей в данный момент, что способствует психологической раскованности, свободе, дружелюбной атмосфере.

Совместное музицирование способствует развитию таких качеств, как внимательность, ответственность, дисциплинированность, целеустремлённость, коллективизм.

На уроках ансамбля ученики знакомятся с выдающимися образцами музыкальной литературы, что наряду с занятиями по другим учебным предметам способствует расширению их музыкального кругозора.

Настоящая программа разработана с целью активизации учебно-воспитательного процесса во всех предметных областях, развития творческой инициативы, способностей, а также формирования художественного вкуса учащихся.

Работа над ансамблевыми произведениями является неотъемлемой частью обучения учащихся ДШИ. Первоначальные навыки игры в ансамбле ученик должен приобретать с первых шагов обучения в музыкальной школе. С ансамблем начинается обучение искусству совместной игры.

Занимаясь ансамблем, педагог использует и развивает базовые навыки, которые ученик получает на занятиях в классе специальности.

Учебная программа по ансамблю, ориентирована на выявление одаренных детей, которые в процессе обучения могут проявить способности, позволяющие им продолжить музыкальное образование на профессиональном уровне. В то же время, работа по этой программе не требует «специальных условий для особых детей», а предполагает массовое обучение юных скрипачей мастерству ансамблевой игры.

## **2. Срок реализации учебного предмета «Ансамбль»**

Данная программа предназначена для занятий с детьми, поступившими в первый класс в возрасте шести лет, шести месяцев до девяти лет.). Реализация данной программы осуществляется с 4 по 8 классы. Для учащихся, планирующих поступление в образовательные учреждения, реализующие основные профессиональные образовательные программы в области музыкального искусства, срок освоения может быть увеличен на 1 год.

**3. Объем учебного времени,** предусмотренный учебным планом образовательного учреждения на реализацию предмета «Ансамбль»:

<b>Класс</b>	<b>с 4 по 8 классы</b>
Максимальная учебная нагрузка в часах	412,5
Количество часов на аудиторные занятия	165
Количество часов на внеаудиторные занятия	247,5

Консультации проводятся с целью подготовки обучающихся к контрольным урокам, зачетам, экзаменам, творческим конкурсам и другим мероприятиям по усмотрению учебного заведения.

**3. Форма проведения учебных аудиторных занятий:** мелкогрупповая (от 2 до 10 человек). Рекомендуемая продолжительность урока - 40 минут.

## **4. Цель и задачи учебного предмета**

Основная направленность программы «Ансамбль» - воспитание профессионализма, творческой инициативы и активной музыкальной деятельности учащихся.

**Цель программы** - формирование у учеников комплекса знаний, умений и навыков в области музыкального искусства, необходимых для будущего музыканта. Главное, чтобы ученики почувствовали своеобразие и интерес совместного исполнительства.

В классе ансамбля можно решить задачи технического развития учащихся, приобретения художественно-эмоциональных навыков и расширения музыкального кругозора.

**К задачам технического развития** следует отнести развитие чувства метроритма, синхронности исполнения, приобретения аппликатурных навыков; развитие чувства партнера, умение слышать фактуру, уравновешенность динамики, соответствие тембров.

**Среди задач художественно-эмоционального развития** - необходимость четкой артикуляции, осмысленной фразировки, развитие образного мышления, формирование навыков совместной деятельности.

Следует отметить, что различные виды ансамблей позволяют ознакомиться с отрывками из симфоний, опер, балетов и других музыкальных произведений разных жанров, тем самым,

расширяя кругозор учащихся, готовя их к восприятию этих произведений в концертном зале, в театре.

Ансамблевое исполнительство должно способствовать активному развитию мелодического и гармонического слуха учащихся и активизировать творческое взаимодействие участников ансамбля, одновременно выявляя индивидуальные способности ребенка.

При работе над ансамблевыми произведениями у учащихся развиваются такие важные качества, как умение слушать не только собственное исполнение, но и другую партию, а также звучание всей музыкальной ткани произведения; воспитывается умение увлечь своим замыслом товарища, а когда это необходимо, подчиняться его воле; активизируется фантазия и творческое начало; повышается чувство ответственности за качественное исполнение своей партии.

Учебный предмет «Ансамбль» неразрывно связан с учебным предметом «Специальность», а также со всеми предметами дополнительной предпрофессиональной общеобразовательной программы в области искусства «Струнные инструменты».

Предмет «Ансамбль» расширяет границы творческого общения инструменталистов - струнников с учащимися других отделений учебного заведения, привлекая к сотрудничеству флейтистов, ударников, пианистов и исполнителей на других инструментах. Ансамбль может выступать в роли сопровождения солистам-вокалистам академического, хору (и т.д.), а также принимать участие в театрализованных спектаклях.

Занятия в ансамбле - накопление опыта коллективного музицирования, ступень для подготовки игры в оркестре.

### **5. Обоснование структуры учебного предмета**

Обоснованием структуры программы являются ФГТ, отражающие все аспекты работы преподавателя с учеником.

Программа содержит следующие разделы:

- сведения о затратах учебного времени, предусмотренного на освоение учебного предмета;
- распределение учебного материала по годам обучения;
- описание дидактических единиц учебного предмета;
- требования к уровню подготовки обучающихся;
- формы и методы контроля, система оценок;
- методическое обеспечение учебного процесса.

В соответствии с данными направлениями строится основной раздел программы «Содержание учебного предмета».

### **6. Методы обучения**

Выбор методов обучения по предмету «Ансамбль» зависит от:

- возраста учащихся;
- их индивидуальных способностей;
- от состава ансамбля;
- от количества участников ансамбля.

Для достижения поставленной цели и реализации задач предмета используются следующие методы обучения:

- словесный (рассказ, объяснение);
- метод показа;
- практический (воспроизводящие и творческие упражнения, деление целого произведения на более мелкие части для подробной проработки и последующая организация целого);
- прослушивание записей выдающихся исполнителей и посещение концертов для повышения общего уровня развития обучающихся;
- частично - поисковый (ученики участвуют в поисках решения поставленной задачи).

Предложенные методы работы с ансамблем струнных инструментов в рамках предпрофессиональной образовательной программы являются наиболее продуктивными при реализации поставленных целей и задач учебного предмета и основаны на проверенных методиках



и сложившихся традициях ансамблевого исполнительства на струнных инструментах.

### **7. Описание материально - технических условий реализации учебного предмета «Ансамбль»**

Материально - техническая база образовательного учреждения должна соответствовать санитарным и противопожарным нормам, нормам охраны труда.

Реализация программы учебного предмета «Ансамбль» требует:

- класс для индивидуальных и групповых занятий;
- зал для концертных выступлений;
- оборудование учебного кабинета: фортепиано, комплект струнных инструментов, пультов для нот;
- технические средства: метроном, наличие аудио и видеозаписей, магнитофон;
- у педагога в классе должны быть методические пособия и музыкальный словарь;
- учащимся должен быть обеспечен доступ к библиотечному фонду, фонотеке и видеотеке.

В образовательном учреждении с полной комплектацией учеников по всем струнным инструментам должно быть достаточное количество высококачественных оркестровых струнных инструментов, а также должны быть созданы условия для их содержания, своевременного обслуживания и ремонта.

## **II. Содержание учебного предмета**

**1. Сведения о затратах учебного времени**, предусмотренного на освоение учебного предмета «Ансамбль», на максимальную, самостоятельную нагрузку обучающихся и аудиторные занятия:

<b>Класс</b>	<b>1</b>	<b>2</b>	<b>3</b>	<b>4</b>	<b>5</b>	<b>6</b>	<b>7</b>	<b>8</b>
Продолжительность учебных занятий (в неделях)				33	33	33	33	33
Количество часов на аудиторные занятия (в неделю)				1	1	1	1	2
Аттестация (часов в год)				2	2	2	1	2

Объем времени на самостоятельную работу определяется с учетом сложившихся педагогических традиций и методической целесообразности.

Виды внеаудиторной работы:

- выполнение домашнего задания;
- подготовка к концертным выступлениям;
- посещение учреждений культуры (филармоний, театров, концертных залов и др.);
- участие обучающихся в концертах, творческих мероприятиях и культурно-просветительской деятельности образовательного учреждения и др.

Учебный материал распределяется по годам обучения – классам. Каждый класс имеет свои дидактические задачи и объем времени, предусмотрены для освоения учебного материала.

### **2. Требования по годам обучения**

В ансамблевой игре так же, как и в сольном исполнительстве, необходимо сформировать определенные музыкально-технические знания, умения владением инструментом, навыки совместной игры, такие, как:

- сформированный комплекс умений и навыков в области коллективного творчества – ансамблевого исполнительства, позволяющий демонстрировать в ансамблевой игре единство исполнительских намерений и реализацию исполнительского замысла;
- знание ансамблевого репертуара отечественных и зарубежных композиторов;
- знание основных направлений ансамблевой музыки различных эпох;
- навыки по решению музыкально-исполнительских задач ансамблевого исполнительства, обусловленных художественным содержанием и особенностями формы, жанра и стиля музыкального произведения.

Данная программа отражает разнообразие репертуара, его академическую направленность и

индивидуальный подход к каждому ученику. Содержание учебного предмета направлено на обеспечение художественно-эстетического развития личности и приобретения ею художественно исполнительских знаний, умений и навыков.

#### **4 класс (1-й год обучения)**

На первом этапе формируется навык слушания партнера (партнеров), а также восприятие всей музыкальной ткани в целом. В основе репертуара – несложные произведения, доступные для успешной реализации начального этапа обучения. Партнеры подбираются по близкому уровню подготовки.

За год ученики должны пройти 3-4 пьесы.

#### **Примерный рекомендуемый репертуарный список:**

1. Бакланова Н. «Маленький марш»,
2. Бакланова Н. «Вальс»
3. Бах И.С. «Песня»
4. Брамс И. «Петрушка»
5. Введенский В. «Паровоз»
6. Власов В и Фере В. 25 легких дуэтов для двух скрипок
7. Власов В. и Фере В. 8 дуэтов для двух скрипок
8. Дмитриев Г. Шесть скрипичных дуэтов
9. Комаровский А. Дуэты для двух скрипок, тетр. 1
10. Карасева А. «Горошина»
11. Мазас Ф. Дуэты
12. Металлиди Ж. «Деревенские музыканты»
13. Металлиди Ж. «Мой конь»
14. Металлиди Ж. «Кот баюн»
15. Металлиди Ж. «Колечко»
16. Моцарт А. «Пастушья песенка»
17. Обр. русской народной песни Т. Захарьиной «Ходила младшенька»
18. Р.н.п. «Белка»
19. Р.н.п. «Как пошли наши подружки»
20. Р.н.п. «Как на тоненький ледок»
21. Родионов К. Этюды для 2-х скрипок: №1, 2, 3, 4, 5
22. Тиличьева Е. «Качели»
23. Тиличьева Е. «Часы»
24. Украинская народная песня. Обр. М Красева «Веселые гуси»
25. Штрейхер Л. Двенадцать песен народов СССР
26. Шуберт Ф. «Два вальса»
27. Якубовская В. «Козочка»
28. Якубовская В. «4 струны»
29. Якубовская В. «Песенка моя»
30. Якубовская В. «Вальс куклы»
31. Якубовская В. «Переключка»
32. Якубовская В. «Пастушок»

#### **5 класс (2-й год обучения)**

Продолжение работы над навыками ансамблевого музицирования:

- умением слушать мелодическую линию, выразительно ее фразировать;
- совместно работать над динамикой произведения;
- анализировать содержание и стиль музыкального произведения.

В течение года следует пройти 3-4 произведения (с разной степенью готовности). В конце года - зачет из 1-2 произведений. Публичное выступление учащихся может приравниваться к зачету.

#### **Примерный рекомендуемый репертуарный список:**

1. Бакланова Н. Вариации
2. Бакланова Н. «Маленький марш»

3. Бакланова Н. «Мазурка»
4. Бах Ф.Э. «Марш»
5. Вебер К. «Хор охотников» из оперы «Волшебный стрелок»
6. Кабалевский Д. «Хоровод»
7. Гендель «Бурре»
8. Гендель «Менуэт»
9. Глазунов «Гавот»
10. Дунаевский И. «Колыбельная»
11. Кабалевский Д. «В пути»
12. Кабалевский Д. «Клоуны»
13. Карш Н. «Кубик»
14. Кривоносов А. «4 чувашские народные песни для двух скрипок»
15. Крылатов Е. «Колыбельная Медведицы»
16. Моцарт В. «Менуэт»
17. Прокофьев «Марш»
18. Прокофьев «Шествие»
19. Хачатурян А. «Андантино»
20. Чайковский П. «Куплеты Трике»
21. Чешская народная песня «Пастушок»
22. Шанидзе Ш. «Волынка для детского ансамбля»
23. Шостакович Д. «Гавот»
24. Шостакович Д. «Марш»
25. Шостакович Д. «Полька-шарманка»

#### **6 класс (3-й год обучения)**

Продолжение работы над навыками ансамблевой игры. Усложнение репертуара. Работа над звуковым балансом – правильным распределением звука между партиями. Воспитание внимания к точному прочтыванию авторского текста. Продолжение развития музыкального мышления ученика.

В течение учебного года следует пройти 3-4 произведения (разного жанра, стиля и характера).

#### **Примерный рекомендуемый репертуарный список:**

1. Аренский А. «Итальянская песенка»
2. Барток Б. «Марш»
3. Барток Б. – Мострас К. 10 дуэтов для 2-х скрипок
4. Бах «Жалоба»
5. Бах И.С. «Аве, Мария»
6. Бетховен Л. «Менуэт»
7. Бом К. «Непрерывное движение»
8. Брамс И. «Колыбельная»
9. Гризбил А. «Мелодия»
10. Кабалевский Д. «Полька»
11. Караев К. «Задумчивость»
12. Моцарт В. Дуэты для 2-х скрипок
13. Раков Н. «Марш»
14. Рамо Ж. – «Менуэт»
15. Рамо Ж. «Скерцино»
16. Рамо Ж. «Ригодон»
17. Рубинштейн А. «Мелодия»
18. Шуберт Ф. «Музыкальный момент»
19. Шостакович Д. «Романс»
20. Шостакович Д. «Полька-шарманка»

#### **7 класс (4-й год обучения)**

Продолжение работы над навыками ансамблевой игры, усложнение задач. Применение

навыков, полученных на уроках учебного предмет «Специальность»; развитие музыкального мышления и средств выразительности; работа над фразировкой; воспитание артистизма и чувства ансамбля в условиях концертного выступления. За год необходимо пройти 3-4 произведения. В конце учебного года проходит зачет, на котором исполняется 1-2 произведения.

**Примерный рекомендуемый репертуарный список:**

1. Бетховен Л. «Восхваление природы»
2. Брамс И. «Колыбельная»
3. Вивальди А. Концерт соль мажор, I часть
4. Вивальди А. Концерт ля минор, I часть
5. Гендель Г. Ария
6. Металлиди Ж. «Марш Буратино»
7. Металлиди Ж. «Вальс Мальвины»
8. Металлиди Ж. «Полька кукол»
9. Моцарт В. Пьесы для трех скрипок
10. Россини Д. «Хор швейцарцев» (из оп. «Вильгельм Телль»)
11. Чайковский «Танец маленьких лебедей»
12. Хачатурян А. «Танец девушек «(из балета «Гаянэ»)
13. Шостакович Д. «Лирический вальс»
14. Шуберт Ф. «Музыкальный момент»
15. Шер В. «Утренняя прогулка»
16. Шостакович Д. «Полька-шарманка»

**8 класс (5-й год обучения)**

Продолжение работы над навыками ансамблевой игры, усложнение задач. Работа над более эмоциональным и смысловым наполнением исполняемого произведения. Активное участие ансамбля в концертах отдела и школы.

В конце учебного года проходит зачет, на котором исполняется 1-2 произведения.

**Примерный рекомендуемый репертуарный список:**

1. Бах И.С.-Гуно Ш. «Ave, Maria»
2. Бах В.Ф. «Жалоба»
3. Бриттен Б. «Сентиментальная сарабанда»
4. Вивальди А. Концерт ля минор II – III части
5. Глазунов А. «Гавот». Соч. 61 (из балета «Барышня-служанка»)
6. Виотти Д. Дуэты для 2-х скрипок
7. Гайдн Й. Дуэты для 2-х скрипок
8. Глиэр Р. «Танец на площади» (из балета «Медный всадник»)
9. Григ Э. «Норвежский танец»
10. Данкла Ш. Этюды №№ 1,4,
11. Дворжак А. «Юмореска»
12. Дога Е. «Вальс» (из к/ф «Мой ласковый и нежный зверь»)
13. Медведовский Е. «Гамма-джаз»
14. Прокофьев С. «Шествие»
15. Свиридов Г. «Вальс» (из музыки к к/ф «Метель»)
16. Свиридов Г. «Романс» (из музыки к к/ф «Метель»)
17. Сен-Санс К. «Лебедь»
18. Шуберт Ф. «К музыке»
19. Шуберт Ф. «Адажио»

**9 класс (6-й год обучения)**

В конце первого полугодия учащиеся сдают зачет по ансамблю. В девятом классе продолжается совершенствование ансамблевых навыков и накопление репертуара.

1. Барбелла Э. Дуэт соль мажор I, II, III части
2. Бах И.С. Концерт ре минор
3. Бенда Н. «Граве»
4. Боккерини Л. Дуэт ре мажор

5. Брамс И. «Венгерский танец»
6. Власов А. «Мелодия»
7. Гайдн Й. Менуэт из «Детской симфонии»
8. Григ Э. «Танец Анитры»
9. Джеминиани Ф. Дуэт ля мажор/ля минор
10. Джоуплин С. «Регтайм»
11. Каччини Д. «Ave, Maria»
12. Моцарт В. «Лендлер»
13. Нардини П. Дуэт ре мажор
14. Рахманинов С. «Элегия»
15. Рубинштейн А. «Каприс»
16. Торелли Дж. «Полька-пиццикато»
17. Торелли Дж. Концерт ля минор, III часть
18. Шуберт Ф. «Серенада»
19. Шуберт Ф. «Ave, Maria»

### **III. Требования к уровню подготовки обучающихся**

Уровень подготовки обучающихся является результатом освоения программы учебного предмета «Ансамбль», который предполагает формирование следующих умений, навыков, таких как:

- наличие у обучающихся интереса к музыкальному искусству, самостоятельному музыкальному исполнительству, совместному музицированию в ансамбле с партнерами;
- сформированный комплекс исполнительских знаний, умений и навыков, позволяющий использовать многообразные возможности скрипки (струнных инструментов) и других инструментов для достижения наиболее убедительной интерпретации авторского текста, самостоятельно накапливать ансамблевый репертуар из музыкальных произведений различных эпох, стилей, направлений, жанров и форм;
- знание художественно-исполнительских возможностей скрипки (струнных инструментов)
- знание других инструментов (если ансамбль состоит из разных инструментов – духовых, ударных, фортепиано), их особенностей и возможностей;
- знание профессиональной терминологии;
- наличие умений по чтению с листа музыкальных произведений;
- навыки по воспитанию совместного для партнеров чувства ритма;
- навыки по воспитанию слухового контроля при ансамблевом музицировании;
- наличие творческой инициативы, сформированных представлений о методике разучивания музыкальных произведений и приемах работы над исполнительскими трудностями;
- наличие навыков репетиционно-концертной работы в качестве участника ансамбля.

### **IV. Формы и методы контроля, система оценок**

#### *1. Аттестация: цели, виды, форма, содержание*

Оценка качества реализации учебного предмета «Ансамбль» включает в себя текущий контроль успеваемости и промежуточную аттестацию обучающегося в конце каждого учебного года с 4 по 8 класс. В качестве средств текущего контроля успеваемости могут использоваться академические зачеты, прослушивания, концерты и классные вечера.

Текущий контроль успеваемости обучающихся проводится в счет аудиторного времени, предусмотренного на учебный предмет. Текущий контроль осуществляется регулярно преподавателем, оценки выставляются в журнал и дневник учащегося.

Контрольные уроки и зачеты в рамках промежуточной аттестации проводятся в конце учебных полугодий в счет аудиторного времени, предусмотренного на предмет «Ансамбль». Экзамены проводятся за пределами аудиторных учебных занятий, то есть по окончании проведения учебных занятий в учебном году, в рамках промежуточной (экзаменационной) аттестации.

Каждая форма проверки (кроме переводного экзамена) может быть как дифференцированной (с оценкой), так и недифференцированной.

При оценивании обязательным является методическое обсуждение, которое должно носить рекомендательный, аналитический характер, отмечать степень освоения учебного материала, активность, перспективы и темп развития ученика.

Участие в конкурсах может приравниваться к выступлению на академических концертах и зачетах. Переводной экзамен является обязательным для всех.

Переводной экзамен проводится в конце каждого учебного года, определяет качество освоения учебного материала, уровень соответствия с учебными задачами года.

По завершении изучения предмета «Ансамбль» проводится промежуточная аттестация в конце 8 класса, выставляется оценка, которая заносится в свидетельство об окончании образовательного учреждения.

К экзамену допускаются учащиеся, полностью выполнившие все учебные задания.

По завершении экзамена допускается его передача, если обучающийся получил неудовлетворительную оценку. Условия передачи и повторной сдачи экзамена определены в локальном акте образовательного учреждения «Положение о текущем контроле знаний и промежуточной аттестации обучающихся»

## *2. Критерии оценок*

Для аттестации обучающихся создаются фонды оценочных средств, которые включают в себя методы контроля, позволяющие оценить приобретенные знания, умения и навыки.

### **Критерии оценки качества исполнения**

По итогам исполнения программы на зачете, академическом прослушивании или экзамене выставляется оценка по пятибалльной шкале:

<b>Оценка</b>	<b>Критерии оценивания выступления</b>
<b>5 («отлично»)</b>	технически качественное и художественно осмысленное исполнение, отвечающее всем требованиям на данном этапе обучения
<b>4 («хорошо»)</b>	отметка отражает грамотное исполнение с небольшими недочетами (как в техническом плане, так и в художественном)
<b>3 («удовлетворительно»)</b>	исполнение с большим количеством недочетов, а именно: недоученный текст, слабая техническая подготовка, малохудожественная игра, отсутствие свободы игрового аппарата и т.д.
<b>2 («неудовлетворительно»)</b>	комплекс недостатков, причиной которых является отсутствие домашних занятий, а также плохой посещаемости аудиторных занятий
<b>«зачет» (без отметки)</b>	отражает достаточный уровень подготовки и исполнения на данном этапе обучения.

Согласно ФГТ, данная система оценки качества исполнения является основной. С учетом целесообразности оценка качества исполнения может быть дополнена системой «+» и «-», что даст возможность более конкретно отметить выступление учащегося.

Фонды оценочных средств призваны обеспечивать оценку качества приобретенных выпускниками знаний, умений и навыков, а также степень готовности учащихся выпускного класса к возможному продолжению профессионального образования в области музыкального искусства.

## **V. Методическое обеспечение учебного процесса**

### ***1. Методические рекомендации педагогическим работникам***

В отличие от другого вида коллективного музицирования - оркестра, где партии, как правило, дублируются, в ансамбле каждый голос солирующий, выполняет свою функциональную роль. Регулярные домашние занятия позволяют выучить наиболее сложные музыкальные фрагменты до начала совместных репетиций. Согласно учебному плану, как в обязательной, так и в вариативной части объем самостоятельной нагрузки по предмету «Ансамбль» составляет 1 час в неделю.

Педагогу по ансамблю можно рекомендовать частично составить план занятий с учетом времени, отведенного на ансамбль для индивидуального разучивания партий с каждым учеником. На начальном этапе в ансамблях из трех и более человек рекомендуется репетиции проводить по два человека, умело сочетать и чередовать состав. Также можно предложить использование часов, отведенных на консультации, предусмотренные учебным планом. Консультации проводятся с целью подготовки учеников к контрольным урокам, зачетам, экзаменам, творческим конкурсам и другим мероприятиям, по усмотрению учебного заведения.

Педагог должен иметь в виду, что формирование ансамбля иногда происходит в зависимости от наличия конкретных инструменталистов в данном учебном заведении. При определенных условиях допустимо участие в одном ансамбле учеников разных классов (младшие - средние, средние - старшие). В данном случае педагогу необходимо распределить партии в зависимости от степени подготовленности учеников.

В целях расширения музыкального кругозора и развития навыков чтения нот с листа желательно знакомство учеников с большим числом произведений, не доводя их до уровня концертного выступления.

На начальном этапе обучения важнейшим требованием является ясное понимание учеником своей роли и значения своих партий в исполняемом произведении в ансамбле.

Педагог должен обращать внимание на настройку инструментов, правильное звукоизвлечение, сбалансированную динамику, штриховую согласованность, ритмическую слаженность и четкую, ясную схему формообразующих элементов.

При выборе репертуара следует помнить, что степень сложности произведений не должна превышать технического уровня пьес, исполняемых в классе по специальности, т.к. у ученика появляется много новых задач, связанных с совместным исполнением. В работе над репертуаром педагог может добиться различной степени завершенности исполнения музыкального произведения, учитывая, что некоторые из них должны быть подготовлены для публичного исполнения на зачетах, концертах для родителей и учащихся, другие – для показа в классе, третьи – в порядке ознакомления.

Педагог должен стремиться к тематическому разнообразию произведений, обращать внимание на сложность материала, ценность художественной идеи, качество инструментовки и переложений для конкретного состава, а также на сходство диапазонов инструментов, на фактурные возможности данного состава. Грамотно составленная программа, профессионально, творчески выполненная инструментовка - залог успешных выступлений.

В звучании ансамбля немаловажным моментом является размещение исполнителей (посадка ансамбля). Оно должно исходить от акустических особенностей инструментов, от необходимости музыкального контактирования между участниками ансамбля.

### ***2. Рекомендации по организации самостоятельной работы обучающихся***

Учащийся должен тщательно выучить свою индивидуальную партию, обращая внимание не только на нотный текст, но и на все авторские указания, после чего следует переходить к репетициям с партнером по ансамблю. После каждого урока с преподавателем ансамбль необходимо вновь репетировать, чтобы исправить указанные преподавателем недостатки в игре. Желательно самостоятельно ознакомиться с партией другого участника ансамбля. Важно, чтобы партнеры по ансамблю обсуждали друг с другом свои творческие намерения, согласовывая их друг с другом. Следует отмечать в нотах ключевые моменты, важные для достижения наибольшей синхронности

звучания, а также звукового баланса между исполнителями.

## VI. Списки рекомендуемой учебной и методической литературы

### **1. Список рекомендуемых нотных сборников:**

1. Ансамбли юных скрипачей. Вып. 2. Средние и старшие классы. Всесоюзное издательство «Советский композитор». Москва, 1974
2. Ансамбли юных скрипачей. Вып. 3. Средние и старшие классы. Всесоюзное издательство «Советский композитор». Москва, 1978
3. Ансамбли для струнных инструментов. Дуэты, трио, квартеты. Вып. 4. (Под редакцией В.П. Ширинского) «Советский композитор». Москва, 1963
4. Ансамбли юных скрипачей. Вып. 5. Москва, 1981
5. Ансамбли юных скрипачей. Вып. 9. Москва, 1990
6. Баев Д. «Переложения и обработки» Изд. «Кифара» М., 1999
7. Бакланова Н. «Ансамбли юных скрипачей» Вып. 1. М., 1968
8. Бах И.С. «Концерт ре-минор» для 2-х скрипок с оркестром. М., 1963
9. Глиэр Р. «Двадцать этюдов для двух скрипок». Изд. «Музыка». 2009
10. Григорян А. «Начальная школа игры на скрипке». М., 1986
11. Данкла Ш. Этюды для скрипки с сопровождением второй скрипки. Ор. 68. Изд. «Кифара». С.-П., 1998
12. Дуэты. Под редакцией Фортунатова К. М., 1967
13. «Желтая субмарина». Скрипичные ансамбли для младших классов ДМШ. М., 2001
14. Захарьина Т. «Пьесы для ансамбля». Л., 1963
15. Захарьина Т. «Пьесы для 2-х скрипок с фортепиано» I тетрадь. С.-П.,
16. «Легкие скрипичные дуэты». М., 1990
17. Металлиди. Ж. «Пьесы для ансамбля скрипачей и фортепиано». Изд. «Композитор». С.-П., 1997
18. «Музыка» М., 1968 «Скрипичные ансамбли». «Музыка», С.-П., 1974
19. «Популярные пьесы для ансамбля скрипачей» С.-П. 1998
20. Произведения русских композиторов. (Переложение для альты и фортепиано С. Сухова) Изд. «Музыка» Ю 1986
21. «Пьесы из репертуара Ансамбля скрипачей Большого театра» Тетрадь II.
22. Пьесы советских композиторов для скрипичного ансамбля и фортепиано. (Переложение Лепилова) Д. М.,
23. Пьесы для ансамбля скрипачей Детской музыкальной школы. Средние и старшие классы. Изд. «Советский композитор»,
24. Родионов К. «Начальные уроки игры на скрипке» Изд. «Музыка», М. 1968
25. Светлячок. 3 ступень. Пьесы для скрипичного ансамбля и фортепиано. Изд. «Композитор». С.-П., 2003
26. Светлячок. 4 ступень. Пьесы для скрипичного ансамбля и фортепиано. Изд. «Композитор». С.-П., 2003
27. Светлячок. 7 ступень. Пьесы для скрипичного ансамбля и фортепиано. Изд. «Композитор». С.-П., 2003
28. Скрипичные ансамбли. В сопровождении фортепиано. Изд. «Музыка», 1974
29. Скрипичные ансамбли. Вып. 3. Киев, 1983
30. Сборник пьес для 2-х скрипок и фортепиано. М., 1958
31. Сборник дуэтов для двух скрипок с фортепиано. Вып. 5. Изд. «Советский композитор». Москва, 1962
32. Соколова Н. «Малышам-скрипачам». Типография «Книга». Пермь, 1998
33. Торелли Дж. Концерт для двух скрипок. М., 1969
34. Феферман Б. 1 дуэтов для двух скрипок. Фрунзе, 1969 Чайковский П. «Пьесы для скрипки» младшие классы. М., 1963
35. Феферман Б. Сборник дуэтов для двух скрипок. Фрунзе, 1969



36. Хрестоматия 1-2 классы. Пьесы и произведения крупной формы. Москва. Москва. «Музыка» 1985 г.
37. Хрестоматия 3-4 классы. Пьесы и произведения крупной формы. Москва. Москва. «Музыка» 1986
38. Чайковский П. «Пьесы» для скрипки старших классов. М., 1967
39. Шире круг. Изд. «Композитор». С.-П., 2002
40. «Школа скрипичного дуэта» (Редактор Нелли Бердичевская). Изд. «Композитор». С.-П., 2011
41. Юный скрипач». Вып. 1. М., 1965
42. Юный скрипач» Вып. 2. М., 1967
43. «Юный скрипач» Вып. 3. М., 1988
44. «Юный скрипач» Вып. 2. М., 1967 г.
45. Якубовская В. «Вверх по ступенькам» Л.1961

## **2. Список рекомендуемой методической литературы**

1. Ауэр Л. «Моя школа игры на скрипке». 4-е изд., СПб., 2004
2. Беленький Б., Эльбойм Э. «Педагогические принципы Л.М. Цейтлина». М. 1990
3. Берлянчик М. Основы воспитания начинающего скрипача. СПб., 2000
4. Выготский Л. Вопросы детской психологии. СПб., 1999
5. Гинзбург П.С. «О работе над музыкальным произведением». – М., 1981
6. Григорьев В. Методика обучения игре на скрипке М., 2006
7. Григорьев В. «Некоторые проблемы специфики игрового движения музыканта-исполнителя». Вопросы музыкальной педагогики, вып. 7. М., 1986
8. Гуревич Л. «Скрипичные штрихи и аппликатура как средства интерпретации». Л. 1988
9. Гутников Б. «Об искусстве скрипичной игры». – Л., 1988
10. Кирнарская Д. К. Психология специальных способностей. Музыкальные способности. - М., Таланты – XXI век. 2004
11. Коллективное инструментальное музицирование (оркестр К. Орфа).
12. Мазель В. «Музыкант и его руки Физиологическая природа и формирование двигательной системы». СПб., 2002
13. Мильтоян С.О. Педагогика гармонического развития скрипача. Тверь, 1996
14. Михайлова М.А. Развитие музыкальных способностей. Ярославль, 1997
15. Мордкович Л., «Детский музыкальный коллектив: некоторые аспекты работы на примере ансамбля скрипачей». Вопросы музыкальной педагогики. Вып. 7. М., 1986
16. Образцова. Музыкальные игры для детей.
17. Примерная программа / Сост. Жуковская Г.А.//Сборник программ для ДШИ. М., 2003
18. Полянский Ю.А. Меламед П.Р. Мурзина Е.И. «Воспитание и обучение преподавателей ДМШ: скрипка, виолончель. Первый класс». Методическое пособие для преподавателей ДМШ. Киев 1988
19. Раабен Л.Н. «Жизнь замечательных скрипачей». – М.-Л., 1967
20. Родионов К. Начальные уроки игры на скрипке. М.-Л. 1956
21. «Спутник учителя музыки». Балашова С., и др. Сост. Чельшева Т.В.М., 1993
22. Теплов Б.М. Психология музыкальных способностей. М.-Л., 1947
23. Шульпяков О. «Техническое развитие музыканта-исполнителя». Проблемы методологии. Л. 1973
24. Ямпольский И. Избранные исследования и статьи / Ред. Ю. Келдыш. – М., 1985

КОМИТЕТ ПО КУЛЬТУРЕ АДМИНИСТРАЦИИ МУНИЦИПАЛЬНОГО  
ОБРАЗОВАНИЯ «ГОРОД САРАТОВ»

МУНИЦИПАЛЬНОЕ БЮДЖЕТНОЕ УЧРЕЖДЕНИЕ ДОПОЛНИТЕЛЬНОГО ОБРАЗОВАНИЯ  
«ДЕТСКАЯ ШКОЛА ИСКУССТВ № 2» г. Саратов

Предметная область ПО.01.  
**МУЗЫКАЛЬНОЕ ИСПОЛНИТЕЛЬСТВО**

Рабочая программа по учебному предмету  
ПО.01.УП.03.  
**ФОРТЕПИАНО**



## **Структура программы учебного предмета**

### **I. Пояснительная записка**

1. Характеристика учебного предмета, его место и роль в образовательном процессе.
2. Срок реализации учебного предмета.
3. Объем учебного времени, предусмотренный учебным планом на реализацию предмета «Фортепиано».
4. Форма проведения учебных аудиторных занятий.
5. Цель и задачи учебного предмета.
6. Обоснование структуры программы учебного предмета.
7. Методы обучения.
8. Описание материально-технических условий реализации учебного предмета.

### **II. Содержание учебного предмета**

1. Сведения о затратах учебного времени.
2. Годовые требования по классам.

### **III. Требования к уровню подготовки учащихся**

### **IV. Формы и методы контроля, система оценок**

1. Аттестация: цели, виды, форма, содержание.
2. Критерии оценки.

### **V. Методическое обеспечение учебного процесса**

1. Методические рекомендации преподавателям.
2. Рекомендации по организации самостоятельной работы учащихся.

### **VI. Списки рекомендуемой нотной и методической литературы**

1. Список рекомендуемой нотной литературы.
2. Список рекомендуемой методической литературы.

## **I. Пояснительная записка**

### **1. Характеристика учебного предмета, его место и роль в образовательном процессе**

Программа учебного предмета «Фортепиано» разработана на основе и с учетом федеральных государственных требований к дополнительным предпрофессиональным общеобразовательным программам в области музыкального искусства «Струнные инструменты».

Учебный предмет «Фортепиано» направлен на приобретение учащимися знаний, умений и навыков игры на фортепиано, получение ими художественного образования, а также на эстетическое воспитание и духовно- нравственное развитие учащегося.

Учебный предмет «Фортепиано» расширяет представления учащихся об исполнительском искусстве, формирует специальные исполнительские умения и навыки.

Обучение игре на фортепиано включает в себя музыкальную грамотность, чтение с листа,

навыки ансамблевой игры и необходимые навыки самостоятельной работы. Обучаясь в школе, учащиеся приобретают опыт творческой деятельности, знакомятся с высшими достижениями мировой музыкальной культуры.

Предмет «Фортепиано» наряду с другими предметами учебного плана является одним из звеньев музыкального воспитания и предпрофессиональной подготовки учащихся-инструменталистов. Фортепиано является базовым инструментом для изучения теоретических предметов, поэтому для успешного обучения в детской школе искусств учащимся на отделении струнных инструментов, необходим курс ознакомления с этим инструментом.

## 2. Срок реализации учебного предмета

Срок реализации учебного предмета для 8 летнего обучения по предпрофессиональной программе «Струнные инструменты» составляет 7 лет (со 2 по 8 класс).

## 3. Объем учебного времени, предусмотренный учебным планом на реализацию предмета «Фортепиано»

На освоение предмета «Фортепиано» для учащихся струнного отделения со сроком обучения 8 лет - по обязательной части учебного плана предусматривается с 3 по 8 класс 1 час аудиторных занятий в неделю и по вариативной части учебного плана во 2 классе предусмотрен 1 час аудиторных занятий. Для учащихся 9 класса по вариативной части учебного плана предусмотрено дополнительно 1 час аудиторных занятий в неделю.

### Срок обучения – 8 лет

Срок обучения/количество часов	2-8 классы
	Количество часов (общее на 7 лет)
Всего максимальная нагрузка	627
Максимальная нагрузка (часы обязательной части)	594
Максимальная нагрузка (часы вариативной части)	33
Количество часов на аудиторную нагрузку	231
Количество часов на внеаудиторную (самостоятельную) работу	363
Недельная аудиторная нагрузка	1
Самостоятельная работа (часов в неделю)	2
Консультации	–

**4. Форма проведения аудиторных занятий** - индивидуальная, продолжительность урока - 40 минут, перерывы между занятиями 10 минут. Индивидуальная форма позволяет преподавателю лучше узнать ученика, его музыкальные возможности, трудоспособность, эмоционально-психологические особенности.

## 5. Цель и задачи учебного предмета «Фортепиано»

**Цель:** развитие музыкально-творческих способностей учащегося на основе приобретенных им базовых знаний, умений и навыков в области фортепианного исполнительства.

**Задачи:**

- развитие общей музыкальной грамотности учащегося и расширение его музыкального кругозора, а также воспитание в нем любви к классической музыке и музыкальному творчеству;
- владение основными видами фортепианной техники для создания художественного образа, соответствующего замыслу автора музыкального произведения;
- формирование комплекса исполнительских навыков и умений игры на фортепиано с учетом

- возможностей и способностей учащегося; овладение основными видами штрихов - non legato, legato, staccato;
- развитие музыкальных способностей: ритма, слуха, памяти, музыкальности, эмоциональности;
  - овладение основами музыкальной грамоты, необходимыми для владения инструментом фортепиано в рамках программных требований;
  - обучение навыкам самостоятельной работы с музыкальным материалом, чтению с листа нетрудного текста, игре в ансамбле;
  - владение средствами музыкальной выразительности: звукоизвлечением, штрихами, фразировкой, динамикой, педализацией;
  - приобретение навыков публичных выступлений, а также интереса к музицированию.

## 6. Обоснование структуры учебного предмета «Фортепиано»

Обоснованием структуры программы являются ФГТ, отражающие все аспекты работы преподавателя с учеником. Программа содержит следующие разделы:

1. Сведения о затратах учебного времени, предусмотренного на освоение учебного предмета;
2. Распределение учебного материала по годам обучения;
3. Описание дидактических единиц учебного предмета;
4. Требования к уровню подготовки учащихся;
5. Формы и методы контроля, система оценок;
6. Методическое обеспечение учебного процесса.

В соответствии с данными направлениями строится основной раздел программы «Содержание учебного предмета».

## 7. Методы обучения

При работе с учащимися преподаватель использует следующие методы:

- словесные (объяснение, беседа, рассказ);
- наглядно-слуховой метод (показ с демонстрацией пианистических приемов, наблюдение);
- эмоциональный (подбор ассоциаций, образных сравнений);
- практические методы обучения (работа на инструменте над упражнениями, чтением с листа, исполнением музыкальных произведений).

## 8. Описание материально-технических условий реализации учебного предмета «Фортепиано»

Для реализации данной программы необходимы следующие условия: класс (не менее 6 кв. м) для индивидуальных занятий с наличием инструмента «фортепиано», а также доступ к нотному и методическому материалу (наличие нотной библиотеки).

Помещение для занятий должно быть со звукоизоляцией, соответствовать противопожарным и санитарным нормам. Музыкальные инструменты должны быть настроены.

## II. Содержание учебного предмета

1. Сведения о затратах учебного времени, предусмотренного на освоение предмета «Фортепиано», на максимальную, самостоятельную нагрузку учащихся и аудиторные занятия:

Классы		1	2	3	4	5	6	7	8
Продолжительность учебных занятий (в неделях) с учетом вариативной части	8 летний срок обучения	–	33	33	33	33	33	33	33

Количество часов на аудиторные занятия (в неделю) с учетом вариативной части		–	1	1	1	1	1	1	1
Количество часов на внеаудиторные занятия (в неделю) с учетом вариативной части		–	2	2	2	2	2	2	2

Аудиторная нагрузка по учебному предмету «Фортепиано» распределяется по годам обучения с учетом общего объема аудиторного времени, предусмотренного на учебный предмет ФГТ.

Объем времени на самостоятельную работу учащихся по учебному предмету «Фортепиано» определяется с учетом сложившихся педагогических традиций и методической целесообразности.

Виды внеаудиторной (самостоятельной) работы:

- выполнение домашнего задания;
- посещение учреждений культуры (филармоний, театров, концертных залов и др.);
- участие учащихся в концертах, творческих мероприятиях и культурно-просветительской деятельности и др.

Учебный материал распределяется по годам обучения – классам. Каждый класс имеет свои дидактические задачи и объем времени, предусмотренный для освоения материала.

## **2. Требования по годам обучения**

Аудиторная нагрузка по учебному предмету «Фортепиано» распределяется по годам обучения (классам) в соответствии с дидактическими задачами, стоящими перед преподавателем.

### **Годовые требования:**

#### **1 год обучения**

Ознакомление с инструментом «фортепиано», основными приемами игры, знакомство со штрихами *non legato*, *legato*, *staccato*. Знакомство с нотной грамотой, музыкальными терминами. Подбор по слуху музыкальных попевок, песенок. Упражнения на постановку рук, развитие пальцевой техники, приемов звукоизвлечения, владения основными видами штрихов.

Гаммы: До, Соль, Ре, Ля, мажор, ля, ми минор двумя руками в две октавы. Тонические трезвучия с обращениями отдельно каждой рукой.

В течение года учащийся должен пройти 10-12 разнохарактерных произведений. Чтение с листа несложного нотного текста.

В конце каждого учебного полугодия проводится контрольный урок (академический концерт), на котором исполняется 2-3 произведения (одним из произведений может быть ансамбль). Публичное выступление учащихся может приравниваться к сдаче контрольного урока. По итогам каждой четверти преподавателем выставляется оценка.

### **Примерный репертуарный список**

#### ***1. Пьесы полифонического склада***

Бах И.С. Нотная тетрадь Анны Магдалины Бах (по выбору)

Беркович И. Украинская песня

Корелли А. Сарабанда ре минор

Моцарт В. Менуэт фа мажор

Моцарт Л. Бурре ре минор, Менуэт ре минор

Перселл Г. Ария

Сборник полифонических пьес. Тетр.1. Сост. С. Ляховицкая: Бем Г. Менуэт, Гендель Г.

Менуэт, Баланджини Ф. Ариетта

Свиридов Г. Альбом пьес для детей. Колыбельная песенка

Скарлатти Д. Ария

## **2. Этюды**

Гнесина Е. «Фортепианная азбука» (по выбору)

Лекушэ Ф. Соч. 17. Азбука 25 легких этюдов: №№3,6,7,9,18,21,23

Лемуан А. соч. 37 (по выбору)

Лешгорн А. Избранные этюды для начинающих соч. 65 (по выбору)

«Маленькие этюды для начинающих» (по выбору)

Шитте Л. Этюды соч. 160 (по выбору)

Школа игры на фортепиано под общ. ред. А. Николаева: этюды

## **3. Пьесы**

Гедике А. Танец

Глинка М. Полька

Гречанинов А. Соч. 98: В разлуке, Мазурка

Жилинский А. Танец, Дятел и кукушка

Кабалевский Д. Клоуны, Маленькая полька

Куперен Ф. Кукушка

Майкапар А. Соч. 28: Бирюльки: В садике, Пастушок, Мотылек

Польская народная песня «Висла»

Руббах А. Воробей

Салютринская Т. Кукушка

Старокадомский М. Веселые путешественники

Стоянов В. Детский альбом: Маленький всадник, Старинные часы

Чайковский П. Болезнь куклы, Старинная французская песня

## **4. Ансамбли**

Беркович И. Соч. 30. Фортепианные ансамбли (по выбору)

Брат и сестра. Легкие ансамбли. Вып. 1. Для фортепиано в 4 руки

Глинка И. Жаворонок, Ходит ветер у ворот

Калинников В. Сосны

Моцарт В. Контрданс из сонаты № 1

Прокофьев С. Болтунья

Сборник фортепианных пьес, этюдов и ансамблей. Ч. 2. Сост. С. Ляховицкая (по выбору)

Украинская народная песня «Ой, в саду, в садочке»

Чайковский П. Вальс из балета «Спящая красавица»

Шуберт Ф. Немецкий танец

## **Примеры программ для промежуточной аттестации**

### *Вариант 1*

Старокадомский М. Веселые путешественники

Польская народная песня «Висла»

Прокофьев С. Болтунья (ансамбль)

### *Вариант 2*

Гнесина Е. Этюд

Майкапар А. В садике

«Здравствуй, гостя зима» (ансамбль)

## **2 год обучения**

Продолжение работы над совершенствованием технических приемов игры на фортепиано, звукоизвлечением. Работа над упражнениями, формирующими правильные игровые навыки. Чтение с листа.

Гаммы: До, Соль, Ре, Ля, Ми мажор, ля, ми минор двумя руками в две октавы. Тонические трезвучия с обращениями двумя руками в одну октаву.



В течение года учащийся должен пройти:

1. 2-3 полифонические пьесы;
2. 3-4 этюда;
3. 4-5 пьес;
4. 1-2 ансамбля.

В конце учебного года проводится контрольный урок, на котором исполняется 2-3 произведения (одним из произведений может быть ансамбль). Публичное выступление учащихся может приравниваться к сдаче контрольного урока. По итогам каждой четверти преподавателем выставляется оценка.

### **Примерный репертуарный список**

#### ***1. Полифонические произведения***

Аглинцева Е. Русская песня  
Арман Ж. Пьеса ля минор  
Бах И.С. Полонез соль минор, Бурре  
Гедике А. Ригодон  
Гендель Г. Менуэт ре минор  
Кригер И. Менуэт  
Моцарт Л. Волынка, Буре, Менуэт  
Телеман Г. Гавот

#### ***2. Этюды***

Беркович И. Этюд Фа мажор  
Гедике А. 40 мелодических этюдов, соч.32, 1 ч. (по выбору)  
Гнесина Е. Фортепианная азбука (по выбору)  
Гурлит М. Этюд ля минор  
Лекуппэ Ф. Этюд До мажор  
Майкапар А. Этюд ля минор  
Черни-Гермер Этюды №№1-15 (1 тетр.)  
Шитте Л. Этюды соч.108. №№ 1,3,5,7

#### ***3. Пьесы***

Барток Б. Избранные детские пьесы (по выбору)  
Беркович И. 25 легких пьес: Сказка, Осенью в лесу  
Гайдн Й. Анданте Соль мажор  
Гедике А. Русская песня, соч.36  
Глинка М. Полька, Чувство  
Гречанинов А. Соч.118. Восточный напев, соч.123 Грустная песенка  
Григ Э. Вальс ля минор  
Гуммель И. Соч.42. 6 легких пьес (по выбору)  
Корневская И. Зимой, Курочка  
Косенко В. Соч.15. 24 детских пьесы: Вальс, Полька, Скерцино  
Курочкин Д. Пьеса  
Левидова Д. Пьеса  
Майкапар А. Пастушок, В садике  
Фрид Г. Грустно  
Хачатурян А. Андантино  
Чайковский П. Соч.39. Детский альбом: Марш оловянных солдатиков, Новая кукла, Мазурка, Итальянская песенка, Немецкая песенка  
Шостакович Д. Марш  
Штейбельт Д. Адажио

#### ***4. Ансамбли в 4 руки***

Беркович И. Соч.30. Фортепианные ансамбли (по выбору)  
Бетховен Л. Немецкие танцы

Бизе Ж. Хор мальчиков из оперы «Кармен»  
Брат и сестра. Вып.2. Сост. В. Натансон: Гайдн И. Менуэт быка, Моцарт В. Ария из оперы «Дон-Жуан»

Глинка М. Хор «Славься»  
Металлиди Ж. Дом с колокольчиком  
Мусоргский М. Гопак  
Чайковский П. Под яблоней зеленой, Колыбельная в бурю  
Шаинский В. Песенка крокодила Гены  
Шуберт Ф. Экосезы, Три вальса

### **Примеры программ для промежуточной аттестации**

#### *Вариант 1*

Кригер И. Менуэт  
Левидова Д. Пьеса  
Гедике А. Этюд ля минор

#### *Вариант 2*

Гендель Г. Менуэт ре минор  
Чайковский П. Марш оловянных солдатиков  
Шитте Л. Этюд соч.108 № 7

### **3 год обучения**

Начиная с 3 года обучения, необходимо приступить к освоению педали, включая в репертуар пьесы, в которых педаль является неотъемлемым элементом выразительного исполнения (П. Чайковский «Болезнь куклы», А. Гречанинов «Грустная песенка»), усложняется изучаемый музыкальный материал, повышаются требования к качеству исполнения. Продолжается работа над формированием навыков чтения с листа.

Гаммы: До, Соль, Ре, Ля, Ми, Фа, Си-бемоль мажор, ля, ми, ре минор (3 вида) двумя руками в две октавы. Тонические трезвучия с обращениями двумя руками. Короткие арпеджио двумя руками в две октавы, длинные арпеджио с обращениями.

В течение года учащийся должен пройти:

1. 1-2 полифонические пьесы;
2. 1 произведение крупной формы;
3. 3-4 этюда;
4. 4-5 пьес;
5. 1-2 ансамбля.

В конце учебного года проводится итоговый зачет, на котором исполняется 3 произведения. Публичное выступление учащихся может приравниваться к сдаче зачета. По итогам каждой четверти преподавателем выставляется оценка.

### **Примерный репертуарный список**

#### ***1. Полифонические произведения***

Арнэ Т. Полифонический эскиз  
Бах И.С. Маленькие прелюдии и фуги. Тетр.1: До мажор, ре минор, Фа мажор; Полонез соль минор, Ария ре минор, Менуэт ре минор  
Бах Ф.Э. Маленькая фантазия  
Бем Г. Менуэт  
Гедике А. Фугетты. Соч.36: До мажор, Соль мажор  
Гендель Г. Ария, Куранта  
Глинка М. Четыре двухголосные фуги: Фуга ля минор  
Люлли Ж. Гавот соль минор  
Моцарт Л. 12 пьес под ред. Кувшинникова: Сарабанда ре мажор, Менуэты ре мажор, ре

минор

Перселл Г. Сарабанда  
Сен-Люк Ж. Бурре  
Чюрленис М. Фугетта

## **2. Этюды**

Бертини А. Этюд Соль мажор  
Гедике А. 40 мелодических этюдов, 2 тетрадь, соч. 32  
Гедике А. Соч.58. «Ровность и беглость»  
Зиринг В. Соч.20. Этюды  
Лак Т. Соч.75. Этюды для левой руки (по выбору)  
Лемуан А. Этюды соч.37 №№ 28-30, 32, 33, 36, 37, 41, 44, 48  
Лешгорн А. Соч.65, №№ 4-8,11,12,15  
Черни-Гермер 1 тетрадь: №№ 7-28; 2 тетрадь: №№ 1,2  
Шитте Л. Соч.108: №№ 14-19

## **3. Крупная форма**

Бах Ф. Э. Соната Соль мажор  
Бетховен Л. Сонатина Фа мажор, ч.2  
Гуммель И. Сонатина До мажор, ч.1, Вариации на тирольскую тему  
Диабелли А. Сонатина  
Клементи М. Соч.36. Сонатины №№ 3,4, 5  
Кулау Ф. Сонатина До мажор  
Медынь Я. Сонатина До мажор  
Моцарт В. Сонатина До мажор № 1, 1 ч.  
Чимароза Д. Соната соль минор, Соната Ми-бемоль мажор

## **4. Пьесы**

Александров А. 6 пьес: Когда я был маленьким  
Александров А. Новогодняя полька  
Бах Ф. Э. Анданте Ре мажор  
Бетховен Л. Аллеманда, Элегия  
Волков В. 30 пьес для фортепиано: По волнам, Вечер, Песня  
Гайдн И. Анданте  
Гедике А. Русская песня  
Гедике А. Соч.36: №№ 21,23,31  
Гладковский В. Десятая сюита: Маленькая танцовщица  
Гречанинов А. На лужайке, Вальс  
Григ Э. Вальс ми минор, Песня сторожа, Танец эльфов  
Дварионас Б. Прелюдия  
Ладухин А. Соч.10, № 5. Пьеса  
Лонгшамп-Друшкевичова К. Полька  
Люлли Ж. Гавот соль минор  
Ляпунов С. Аллегретто  
Майкапар А. Избранные пьесы: Утром, Гавот, Песенка  
Мелартин Э. Соч.23. Пастораль  
Моцарт В. 14 пьес: № 8  
Ребиков В. Музыкальная табакерка  
Свиридов Г. Ласковая просьба  
Сигмейстер Э. Блюз  
Тюрк Д. Песенка  
Чайковский П. Соч.39. Детский альбом: Песня жаворонка, Камаринская, Вальс, Полька  
Шуман Р. Соч. 68: Марш, Смелый наездник

## **5. Ансамбли в 4 руки**

Асафьев Б. Вальс из балета «Бахчисарайский фонтан»

Балакирев М. 13 избранных русских народных песен (по выбору)  
Бетховен Л. Афинские развалины  
Варламов А. Красный сарафан  
Векерлен Ж.Б. Пастораль  
Глинка М. Вальс из оперы «Иван Сусанин»  
Глиэр Р. Соч.41. Песня  
Лядов А. Соч.58. Протяжная колыбельная  
Металлиди Ж. Полька  
Моцарт В. Ария Папагено  
Моцарт В. Менуэт из оперы «Дон-Жуан»  
Прокофьев С. Соч.78. «Вставайте, люди русские», Гавот из балета «Золушка»  
Римский-Корсаков Н. Хор из оперы «Царская невеста»  
Рубинштейн А. Горные вершины  
Чайковский П. Танец феи Драже  
Шуберт Ф. Немецкий танец

**Примеры программ для промежуточной аттестации**

*Вариант 1*

Бах И. С. Ария ре минор  
Дварионас Б. Прелюдия  
Черни-Гермер. 1 тетрадь. Этюд № 21

*Вариант 2*

Перселл Г. Сарабанда  
Моцарт В. Сонатина До мажор № 1, 1 ч.  
Лешгорн А. Этюд соч.65 № 11

**4 год обучения**

Годовые требования:

1. 4-5 этюдов,
2. 2-3 пьесы,
3. 2 полифонических произведения,
4. 1 часть крупной формы,
5. 1-2 ансамбля, продолжение формирования навыков чтения с листа; гаммы: Си бемоль мажор, си минор, Фа мажор, фа минор, аккорды и арпеджио к ним, хроматические гаммы от белых клавиш двумя руками в 2 октавы.

**Примерные репертуарные списки**

***1. Произведения полифонического склада***

Арман Ж. Фугетта  
Бах И.С. Нотная тетрадь Анны-Магдалены Бах; Маленькие прелюдии до минор, ми минор  
Бах Ф.Э. Анданте  
Рамо Ж. Менуэт в форме рондо  
Гендель Г. 3 менуэта  
Кирнбергер И.Ф. Сарабанда  
Корелли А. Сарабанда  
Скарлатти Д. Ария ре минор  
Циполи Д. Фугетта  
Перселл Г. Ария, Менуэт Соль мажор  
Гедике А. Инвенция ре минор

***2. Этюды***

Гурлит К. Этюд Ля мажор  
Гедике А. Этюд ми минор

Шитте Л. Этюды соч.160: №10,14,15,18  
Геллер С. Этюды  
Гнесина Е. Маленький этюд на трели  
Гозенпуд М. «Игра» (Музыкальный альбом для фортепиано, вып.1, сост. Руббах)  
Лешгорн А. Соч. 65  
Лемуан А. Соч. 37: №№ 10-13, 20  
Черни-Гермер 1 тетрадь: №№ 20-29, 30-35

### **3. Крупная форма**

Андрэ А. Сонатина Соль мажор  
Бенда Я. Сонатина ля минор  
Вебер К. Сонатина До мажор  
Бетховен Л. Сонатина Соль мажор, 1, 2 ч.  
Кулау А. Сонатина № 4  
Клементи М. Сонатины До мажор, Фа мажор  
Моцарт В. Сонатина Ля мажор, Си-бемоль мажор  
Мюллер А. Сонатина, 1 ч.  
Плейель Р. Сонатина  
Моцарт В. Легкие вариации  
Кикта В. «Вариации на старинную украинскую песню»

### **4. Пьесы**

Алябьев А. Пьеса соль минор  
Мясковский Н. «Беззаботная песенка»  
Дварионас Б. Прелюдия  
Гедике А. Скерцо  
Гречанинов А. Соч. 98, № 1  
Лядов А. Колыбельная  
Кюи Ц. «Испанские марионетки»  
Кабалевский Д. Токката  
Майкапар А. «Мимолетное видение», «Пастушок», «Мотылек»  
Моцарт В. Аллегретто Си-бемоль мажор  
Николаева Т. Детский альбом: Сказочка  
Питерсон О. «Зимний блюз»  
Роули А. «Акробаты»  
Чайковский П. Детский альбом: «Болезнь куклы», Итальянская полька  
Шуман Р. «Первая утрата», «Смелый наездник»  
Хачатурян А. Андантино

### **5. Ансамбли в 4 руки**

Бетховен Л. Немецкие танцы (в 4 руки)  
Беркович И. Соч. 90: фортепианные ансамбли  
Металлиди Ж. Цикл пьес в 4 руки  
Чайковский П. 50 русских народных песен в 4 руки: №№ 1,2,6  
Шмитц М. «Веселый разговор»

## **Примеры программ для промежуточной аттестации**

### *Вариант 1*

Лемуан А. Этюд соч. 37, № 10  
Моцарт В. Аллегретто  
Алябьев А. Пьеса соль минор

### *Вариант 2*

Черни-Гермер 1 тетрадь: № 29  
Бах И.С. Маленькая прелюдия ля минор №12

Моцарт В. Сонатина Си-бемоль мажор

### **5 год обучения**

Учащиеся старших классов должны как можно чаще привлекаться к участию в публичных выступлениях, концертах класса и отдела, что способствует развитию их творческих возможностей, более свободному владению инструментом и формированию навыка сольных выступлений.

Годовые требования:

1. 4-5 этюдов,
2. 2-4 разнохарактерные пьесы,
3. 2 полифонических произведения,
4. 1-2 части крупной формы,
5. 1-2 ансамбля или аккомпанемента, чтение с листа, гаммы: До, Ре, Ми, Фа, Соль, Ля мажор в прямом движении в 4 октавы, аккорды, короткие арпеджио каждой рукой отдельно. Хроматическая гамма каждой рукой отдельно.

### **Примерные репертуарные списки**

#### ***1. Произведения полифонического склада***

- Бах И.С. Маленькая прелюдия ля минор, Фа мажор  
Бах И.С. Менуэты Соль мажор, до минор  
Гедике А. Соч. 60: инвенция, прелюдия ля минор  
Гольденвейзер А. Соч. 11: фугетты Ми мажор, ми минор  
Гендель Г. Сарабанда с вариациями, Фугетта  
Кригер И. Сарабанда (сб. «Избранные произведения композиторов XVII, XVIII, XIX вв.»),  
вып. 2, сост. Кувшинников)  
Маттезон И. Ария, Менуэт  
Моцарт В. Контрданс  
Перселл Г. Танец, Менуэт, Вольта  
Павлюченко С. Фугетта ми минор  
Циполи Д. Сарабанда из сюиты № 2, Менуэт из сюиты № 4  
Рамо Ж.Ф. Менуэт

#### ***2. Этюды***

- Гедике А. Соч. 47 №№ 10-16, 18,21,26 Соч. 58 №№ 13,18,20  
Беренс Г. Соч.100 №4  
Геллер С. Соч.47 №12,13  
Дювернуа Ж. Соч.176 №43,44  
Лак Т. Соч. 172 №№ 5-8  
Лемуан А. Соч. 37 №№ 20, 23, 35, 39  
Лешгорн А. Соч. 65, 2 тетрадь (по выбору)  
Черни-Гермер 1 тетрадь: №№ 30, 32, 34-36, 38, 42, 43  
Шитте Л. Соч. 68 №№ 2, 3, 6, 9

#### ***3. Крупная форма***

- Бетховен Л. Сонатина Фа мажор, 1, 2 ч.  
Гедике А. Тема с вариациями, соч. 46  
Диабелли А. Сонатина № 1; Рондо, соч. 151  
Кабалевский Д. Сонатина ля минор, соч. 27 Сонатина До мажор, 2,3 ч., соч. 36  
Моцарт В. Сонатина Фа мажор, 1 ч.  
Мелартин Э. Сонатина соль минор  
Шуман Р. Детская сонатина  
Чимароза А. Сонатины ре минор, ля минор  
Кулау Ф. Сонатина До мажор, соч.55 №3: 1, 2 ч.

#### ***4. Пьесы***

- Бетховен Л. Экосезы Ми-бемоль мажор, Соль мажор Тирольская песня, соч. 107

Гайдн Й. Менуэт Соль мажор  
Григ Э. Соч. 12: «Родная песня», «Песня сторожа»  
Мендельсон Ф. Песни без слов: № 7  
Шопен Ф. Кантабиле  
Шуман Р. Альбом для юношества: Сицилийская песенка  
Чайковский П. Детский альбом: «Новая кукла», Полька, Вальс  
Парцхаладзе М. «Осень», «Танец», «Колокольчики»  
Слонов Ю. Скерцино  
Гречанинов А. Соч. 123: «Грустная песенка»  
Косенко В. Соч. 15: Вальс, Пастораль  
Майкапар А. Соч. 8: Мелодия Соч. 28: Колыбельная  
Прокофьев С. Соч. 65: «Сказочка», «Дождь и радуга», «Вечер»

#### **5. Ансамбли в 4 руки**

Балакирев М. 30 русских народных песен в 4 руки: «Калинушка с малинушкой»  
Мартини Дж. Гавот (перел. Гехтмана)  
Шуман Р. «О чужих странах и людях» (сб. «Музыкальный альбом для фортепиано, 1 вып., сост. А. Руббах)  
Шуберт Ф. Два вальса Ля-бемоль мажор (переложение в 4 руки)  
Шуберт Ф. Лендлер  
Чайковский П. «Не бушуйте, ветры буйные»

### **Примеры программ для промежуточной аттестации**

#### *Вариант 1*

Гедике А. Этюд соч. 47, № 15  
Циполи Д. Менуэт из сюиты № 4  
Чимароза Д. Сонатина ре минор

#### *Вариант 2*

Лемуан А. Этюд соч. 37, № 35  
Гольденвейзер А. Соч. 11: фугетта ми минор  
Кулау Ф. Сонатина соч. 55 №3: 2 ч.

#### **6 год обучения**

Годовые требования:

1. 4-5 этюдов,
2. 2-3 разнохарактерные пьесы,
3. 2 полифонических произведения,
4. 1-2 части крупной формы,
5. 1-2 ансамбля или аккомпанемента, чтение с листа, все мажорные гаммы в 4 октавы двумя руками, гаммы с симметричной аппликатурой (До, Соль, Ре, Ля мажор). Ля, фа, ми минор (три вида) в прямом движении. Тонические аккорды и короткие арпеджио, длинные арпеджио и хроматическая гамма – каждой рукой отдельно.

### **Примерные репертуарные списки**

#### **1. Произведения полифонического склада**

Бах И.С. Маленькие прелюдии, ч.2: До мажор, ре минор, Ре мажор, Французские сюиты: до минор (менуэт), си минор (менуэт)  
Майкапар А. Соч. 28: Прелюдия и фугетта до-диез минор  
Мяковский Н. Соч. 43: «Элегическое настроение», канон «Маленький дуэт», 2-голосная fuga ре минор  
Люлли Ж.Б. Жига («Библиотека юного пианиста, средние классы ДМШ», сост. Б. Милич)  
Перселл Г. Прелюдия До мажор (там же)  
Скарлатти Д. Менуэт (там же)

Циполи Д. Две фугетты (сб. «Маленький виртуоз», вып. 1, сост. Самонов, Смоляков)

Барток Б. Менуэт

## **2. Этюды**

Беренс Г. Избранные этюды, соч. 61, 88, №№ 1-3, 5-7

Бертини А. 28 избранных этюдов, соч. 29 и 32: №№ 4-9

Гедике А. 10 миниатюр в форме этюдов, соч. 8 Соч. 47: №№ 20-26

Лешгорн А. Соч. 65, 3 тетрадь; Соч. 66: №№ 1-4

Черни-Гермер 2 тетрадь: №№ 6-12

## **3. Крупная форма**

Бетховен Л. Сонатины Ми-бемоль мажор, фа минор, 1 ч.

Вебер К.М. Сонатина До мажор

Гайдн Й. Соната Соль мажор № 11: 1 ч.

Клементи М. Сонатины Соль мажор, Фа мажор

Кулау Ф. Сонатины №№ 1,4, соч. 55

Чимароза Д. Соната соль минор

Кабалевский Д. Вариации на русскую тему соч.51 №1

Моцарт В. Сонатина №5 фа мажор: 1 ч.

Беркович И. Вариации на украинские темы

## **4. Пьесы**

Бетховен Л. 7 народных танцев: Аллеманда Ля мажор, Багатель, соч.119 №1

Григ Э. Ариетта, «Народная мелодия», соч. 12

Глиэр Р. Колыбельная

Грибоедов А. 2 Вальса

Моцарт В. Контрданс Си-бемоль мажор, До мажор

Косенко В. Скерцино, соч. 15

Пахульский Г. «В мечтах»

Питерсон О. «Волна за волной»

Прокофьев С. Соч. 65: «Ходит месяц над лугами», «Прогулка»

Чайковский П. Соч. 39: «Утреннее размышление» Соч. 39: Мазурка, Русская песня

Шуман Р. Соч. 68: Маленький романс, Северная песня, Пьеса жнецов, Пьеса Фа мажор,

Всадник, Сицилийская песенка

## **5. Ансамбли в 4 руки**

Аренский А. 6 пьес в 4 руки, соч. 34: «Кукушечка», «Сказка»

Глиэр Р. Менуэт, соч. 38

Кюи Ц. «У ручья»

Гершвин Дж. Колыбельная из оперы «Порги и Бесс» (перел. в 4 руки)

Рахманинов С. «Сирень»

Шуберт Ф. Экосезы в 4 руки, соч.33

Глиэр Р. Мазурка, соч. 38

Вебер К.М. 6 легких пьес в 4 руки

## **Примеры программ для промежуточной аттестации**

### *Вариант 1*

Беренс Г. Этюд соч. 61 и 88, № 3

Бах И.С. Маленькая прелюдия До мажор (ч.2)

Вебер К.М. Сонатина До мажор, 1 ч.

Косенко В. Скерцино, соч. 15

### *Вариант 2*

Лешгорн А. Этюд соч. 66, № 4

Мясковский Н. 2-голосная fuga ре минор

Гайдн Й. Соната Соль мажор № 11, 1 ч.



Питерсон О. «Волна за волной»

## **7 год обучения**

Годовые требования:

1. 4-5 этюдов,
2. 2-3 разнохарактерные пьесы,
3. 2 полифонических произведения,
4. 1-2 части крупной формы,
5. 1-2 ансамбля или аккомпанемента, чтение с листа, все мажорные гаммы в 4 октавы двумя руками. Гаммы с симметричной аппликатурой в противоположном движении. Ля, ми, до, соль, ре в прямом движении. Аккорды и короткие арпеджио двумя руками. Длинные арпеджио - каждой рукой отдельно. Хроматические гаммы - двумя руками.

## **Примерные репертуарные списки**

### ***1. Произведения полифонического склада***

Бах И.С. Маленькие прелюдии и фуги. Тетрадь I, №№ 1,3,5-8,11. Тетрадь II, №№ 1,2,3,6  
Гендель Г. 12 легких пьес: Сарабанда с вариациями, Куранта F-dur  
Глинка М. Двухголосная fuga a-moll, d-moll  
Павлюченко С. Фугетта Es-dur  
Ципполи Д. Фугетта d-moll

### ***2. Этюды***

Гедике А. Соч. 8 по выбору  
Лемуан А. Соч. 37 50 характерных и прогрессивных этюдов по выбор  
Черни К., редакция Г. Гермера. Избранные этюды, часть II по выбору  
Бертини А. 28 избранных этюда из соч. 29 и 32 №№ 1, 4, 5, 9

### ***3. Крупная форма***

Вебер К. Сонатина C-dur, часть I  
Гуммель И. Сонатина C-dur, «Вариации на тирольскую тему»  
Клементи М. Соч. 36 № 3 C-dur, № 4 F-dur  
Майкапар С. Соч. 8 «Вариации на русскую тему»  
Чимароза Д. Соната Es-dur  
Шуман Р. Соч. 118 Детская сонатина часть I  
Беркович И. Концерт G-dur

### ***4. Пьесы***

Гайдн Й. Избранные пьесы для фортепиано: Менуэт F-dur, Виваче D-dur, Аллегро F-dur  
Глиэр Р. Альбом фортепианных пьес, соч. 31 «Листок из альбома»  
Бах В.Ф. «Весна»  
Григ Э. «Лирические пьесы» (Вальс, Песня сторожа, Танец эльфов)  
Моцарт В. Жига, Престо B-dur  
Чайковский П. Соч. 39 «Детский альбом» (Шарманщик поет, Полька, Вальс, Песня

жаворонка)

Хромушин О. «Лунная дорожка» по выбору  
Бойко И. «Джазовые акварели» по выбору

### ***5. Ансамбли в 4 руки***

Агафонников Н. «Полька»  
Глинка М. «Краковяк» из оперы «Иван Сусанин»  
Шуберт Ф. «Немецкий танец», «Три вальса»  
Чайковский П. «Танец маленьких лебедей» из балета «Лебединое озеро»  
Кабалевский Д. «Гавот» из сюиты «Комедианты», (переложение В. Мурзина)  
Петров А. «Вальс» из к/ф «О бедном гусаре замолвите слово», (переложение В. Дуловой)  
Шостакович Д. «Романс» из к/ф «Овод», переложение В. Пороцкого

## Примеры программ для итоговой аттестации

### *Вариант 1*

Бах И.С. «Маленькие прелюдии и фуги» тетрадь I № 3

Вебер К. Сонатина C-dur, часть I

Чайковский П. Соч. 39 «Детский альбом» «Зимнее утро»

### *Вариант 2*

Глинка М. Двухголосная fuga d-moll

Чимароза Д. Соната Es-dur

Шуберт Ф. «Три вальса» (анс.)

### *Вариант 3*

Ципполи Д. Фугетта d-moll

Шуман Р. Соч. 118 Детская сонатина часть I

Шостакович Д. «Романс» из к/ф «Овод», переложение В. Пороцкого

### *Вариант 4*

Гендель Г. «Двенадцать легких пьес» Сарабанда

Клементи М. Соч. 36 Сонатина D-dur, часть I

Шмитц М. «Зимний вечер»

### *Вариант 5*

Бах И.С. Французская сюита № 2 c-moll «Ария»

Грациоли Г. Соната G-dur

Варламов А. «Красный сарафан» (ансамбль)

### *Вариант 6*

Клементи М. Соч. 38 Сонатина G-dur часть I

Павлюченко С. Фугетта Es-dur

Петерсен Р. «Старый автомобиль»

## III. Требования к уровню подготовки учащихся

Уровень подготовки учащихся является результатом освоения программы учебного предмета «Фортепиано» и включает следующие знания, умения, навыки:

- знание инструментальных и художественных особенностей и возможностей фортепиано;
- знание в соответствии с программными требованиями музыкальных произведений, написанных для фортепиано зарубежными и отечественными композиторами;
- владение основными видами фортепианной техники, использование художественно оправданных технических приемов, позволяющих создавать художественный образ, соответствующий авторскому замыслу;
- знание музыкальной терминологии;
- умение технически грамотно исполнять произведения разной степени трудности на фортепиано;
- навыки самостоятельного разбора и разучивания на фортепиано несложного музыкального произведения;
- умение использовать теоретические знания при игре на фортепиано;
- навыки публичных выступлений на концертах, академических вечерах, открытых уроках и т.п.;
- навыки чтения с листа легкого музыкального текста;
- первичные навыки в области теоретического анализа исполняемых произведений.

## IV. Формы и методы контроля, система оценок

### 1. Аттестация: цели, виды, форма, содержание

Оценка качества реализации программы «Фортепиано» включает в себя текущий контроль успеваемости, промежуточную аттестацию учащихся.

Текущий контроль направлен на поддержание учебной дисциплины, на ответственную

подготовку домашнего задания, правильную организацию самостоятельной работы, имеет воспитательные цели, носит стимулирующий характер. Текущий контроль над работой учащегося осуществляет преподаватель, отражая в оценках достижения, темпы продвижения учащегося в освоении материала, качество выполнения заданий и т. п. Одной из форм текущего контроля является контрольный урок без присутствия комиссии. На основании результатов текущего контроля, а также учитывая публичные выступления на концерте или открытом уроке, выставляется четвертная оценка. Текущая аттестация проводится за счет времени аудиторных занятий.

Промежуточная аттестация проводится в конце учебного года также за счет аудиторного времени. Форма ее проведения - контрольный урок, зачет с приглашением комиссии и выставлением оценки. Обязательным условием является методическое обсуждение результатов выступления ученика, оно должно носить аналитический, рекомендательный характер, отмечать успехи и перспективы развития учащегося. Промежуточная аттестация отражает результаты работы учащегося за прошедший учебный год, определяет степень успешности развития на данном этапе обучения. Концертные публичные выступления также могут быть засчитаны как промежуточная аттестация. По итогам проверки успеваемости выставляется оценка с занесением ее в журнал, ведомость, индивидуальный план, дневник учащегося.

Оценка за год ставится по результатам всех публичных выступлений, включая участие в концертах, конкурсах. На зачетах и контрольных уроках в течение года должны быть представлены различные формы исполняемых произведений: полифония, этюды, пьесы, ансамбли, части произведений крупных форм.

На протяжении всего периода обучения во время занятий в классе преподавателем осуществляется проверка навыков чтения с листа нетрудного нотного текста, а также проверка исполнения гамм, аккордов, арпеджио в соответствии с программными требованиями.

## 2. Критерии оценок

Для аттестации учащегося создаются фонды оценочных средств, которые включают в себя методы и средства контроля, позволяющие оценить приобретенные знания, умения и навыки.

### Критерии оценки качества исполнения

По итогам исполнения программы на контрольном уроке, академическом прослушивании, выставляется оценка по пятибальной шкале.

Оценка	Критерии оценивания выступления
<b>5 («отлично»)</b>	Технически качественное и художественно осмысленное исполнение, отвечающее всем требованиям на данном этапе обучения
<b>4 («хорошо»)</b>	Оценка отражает грамотное исполнение с небольшими недочетами (как в техническом плане, так и в художественном смысле)
<b>3 («удовлетворительно»)</b>	Исполнение с большим количеством недочетов, а именно: недоученный текст, слабая техническая подготовка, малохудожественная игра, отсутствие свободы игрового аппарата и т.д.
<b>2 («неудовлетворительно»)</b>	Комплекс серьезных недостатков, невыученный текст, отсутствие домашней работы, а также плохая посещаемость аудиторных занятий
<b>«зачет» (без отметки)</b>	Отражает достаточный уровень подготовки и исполнения на данном этапе обучения

Согласно ФГТ, данная система оценки качества исполнения является основной. В зависимости от сложившихся традиций того или иного учебного заведения и с учетом целесообразности оценка качества исполнения может быть дополнена системой «+» и «-», что даст возможность более конкретно отметить выступление учащегося.

Фонды оценочных средств призваны обеспечивать оценку качества приобретенных учащимися знаний, умений и навыков. В критерии оценки уровня исполнения должны входить следующие составляющие:

- техническая подготовленность учащегося на данном этапе обучения;
- художественная трактовка произведения;
- стабильность исполнения;
- выразительность исполнения.

Текущий и промежуточный контроль знаний, умений и навыков учащихся несет проверочную, воспитательную и корректирующую функции, обеспечивает оперативное управление учебным процессом.

## **V. Методическое обеспечение учебного процесса**

### **1. Методические рекомендации преподавателям**

Предлагаемые репертуарные списки, требования по технике, программы контрольных уроков являются примерными, предполагают дополнение, варьирование со стороны преподавателей в соответствии с их методическими установками, а также с возможностями и способностями конкретного ученика.

В зависимости от желания педагога и способностей учащегося репертуар может изменяться и дополняться.

Большинство разучиваемых произведений предназначено для публичных выступлений на контрольных уроках, зачетах, концертах. Но, если позволяет время ученика, часть программы можно использовать для работы в классе или для ознакомления с новыми произведениями.

В течение учебного года успешно занимающиеся учащиеся имеют возможность выступать на классных и отчетных концертах (1-2 за учебный год).

В работе с учащимися используется основная форма учебной и воспитательной работы – индивидуальный урок с преподавателем. Он включает совместную работу преподавателя и учащегося над музыкальным материалом, проверку домашнего задания, рекомендации по проведению самостоятельной работы с целью достижения учащимися наилучших результатов в освоении учебного предмета. Содержание урока зависит от конкретных творческих задач, от индивидуальности учащегося.

Работа в классе должна сочетать словесное объяснение материала с показом на инструменте фрагментов изучаемого музыкального произведения. Преподаватель должен вести постоянную работу над качеством звука, развитием чувства ритма, средствами выразительности.

Работа с учащимися включает:

- решение технических задач - координация рук, пальцев, наработка аппликатурных и позиционных навыков, освоение приемов педализации;
- работа над приемами звукоизвлечения;
- тренировка художественно-исполнительских навыков: работа над фразировкой, динамикой, нюансировкой;
- формирование теоретических знаний: знакомство с тональностью, гармонией, интервалами и др.;
- разъяснение учащемуся принципов оптимально продуктивной самостоятельной работы над музыкальным произведением.

В работе с учащимися преподавателю необходимо придерживаться основных принципов обучения: последовательности, постепенности, доступности, наглядности в изучении предмета. В процессе обучения нужно учитывать индивидуальные особенности учащегося, степень его музыкальных способностей и уровень его подготовки на данном этапе.

Важнейшим фактором, способствующим правильной организации учебного процесса, повышению эффективности воспитательной работы и успешному развитию музыкально-исполнительских данных учащегося является планирование учебной работы и продуманный подбор

репертуара. Основная форма планирования - составление преподавателем индивидуального плана на каждого учащегося в начале учебного года и в начале второго полугодия. В индивидуальный план включаются разнохарактерные по форме и содержанию произведения русской и зарубежной классической и современной музыки с учетом специфики преподавания предмета фортепиано для учащихся отделения струнных инструментов.

В работе преподавателю необходимо использовать произведения различных эпох, форм, жанров, направлений для расширения музыкального кругозора ученика и воспитания в нем интереса к музыкальному творчеству. Основным принцип работы: сложность изучаемых произведений не должна превышать возможности ученика.

Важно сочетать изучение небольшого количества относительно сложных произведений, включающих в себя новые, более трудные технические приемы и исполнительские задачи, с прохождением большого числа довольно легких произведений, доступных для быстрого разучивания, закрепляющих усвоенные навыки и доставляющие удовольствие в процессе музицирования.

Важность работы над полифоническими произведениями заключается в том, что освоение полифонии позволяет учащимся слышать и вести одновременно или поочередно самостоятельные линии голосов.

Работа над крупной формой учит способности мыслить крупными построениями, сочетать контрастные образы, свободно владеть разнообразной фактурой, получить представление о форме музыкального произведения. В работе над разнохарактерными пьесами педагогу необходимо пробуждать фантазию ученика, рисовать яркие образы, развивать эмоциональную сферу его восприятия музыки.

В работе над этюдами необходимо приучать учащегося к рациональному, осмысленному и точному использованию аппликатуры, создающей удобство на клавиатуре, чему должно способствовать планомерное и систематическое изучение гамм, арпеджио и аккордов. Освоение гамм рекомендуется строить по аппликатурному сходству, что дает хорошие и прочные результаты. Такая работа приводит к успешному обеспечению технических задач.

Важную роль в освоении игры на фортепиано играет навык чтения с листа. Владение этим навыком позволяет более свободно ориентироваться в незнакомом тексте, развивает слуховые, координационные, ритмические способности учащегося. В конечном итоге, эта практика способствует более свободному владению инструментом, умению ученика быстро и грамотно изучить новый материал.

Большая часть программы разучивается на аудиторных занятиях под контролем педагога.

Часто необходим показ - игра нового материала, разбор и объяснение штрихов, аппликатуры, нюансов, фразировки, выразительности музыкальной интонации и т.п. Важна игра в ансамбле с учеником: в начальных классах ученик играет партию одной руки, педагог - другой. В дальнейшем исполняются ансамбли в 4 руки, для 2-х фортепиано, аккомпанемента голосу, струнному или духовому инструменту.

## **2. Методические рекомендации по организации самостоятельной работы учащихся**

Самостоятельные занятия должны быть осознанными и результативными и построены таким образом, чтобы при наименьших затратах времени и усилий учащегося, достичь поставленных задач.

Объем времени на самостоятельную работу определяется с учетом методической целесообразности, минимальных затрат на подготовку домашнего задания, параллельного освоения детьми программ общего образования. Рекомендуемый объем времени на выполнение самостоятельной работы учащимися струнного отделения по предмету «фортепиано» с учетом сложившихся педагогических традиций - 2 часа в неделю. Для организации домашних занятий обязательным условием является наличие дома у ученика музыкального инструмента, а также наличие у него нотного материала.

Самостоятельные занятия должны быть регулярными (2-3 раза в неделю). Они должны

проходить при хорошем физическом состоянии учащегося. Занятия при повышенной температуре и плохом самочувствии опасны для здоровья и не продуктивны.

Роль преподавателя в организации самостоятельной работы учащегося велика. Она заключается в необходимости обучения ребенка эффективному использованию учебного и внеаудиторного времени. Следует разъяснить учащемуся, как распределить время работы над разучиваемыми произведениями, указать очередность работы, выделить наиболее проблемные места данных произведений, посоветовать способы работы над ними.

Самостоятельные домашние занятия учащегося предполагают продолжение работы над освоением произведения, которая была начата в классе под руководством педагога. Выполнение домашнего задания - это работа над деталями исполнения (звуком, техническими трудностями, педализацией, динамикой, нюансировкой, артикуляцией), а также запоминание и исполнение произведений наизусть. Для плодотворной и результативной самостоятельной работы ученику необходимо получить точную формулировку основного для него домашнего задания, которое будет записано педагогом в дневник учащегося.

Так, для начинающих можно предложить следующие виды домашней работы: пение мелодий разучиваемых пьес с названием нот и дирижированием, игра отдельно каждой рукой, чтение с листа легкого музыкального текста, игра гамм, аккордов, арпеджио, упражнений на постановку рук, показанных педагогом и т. п.

При работе над этюдами следует добиваться технической свободы исполнения, используя оптимальную аппликатуру, предложенную педагогом. Педагог должен также указать способы проработки технических трудностей в том или ином этюде, предложить упражнения на данный вид техники.

Работа над произведениями полифонического склада заключается в игре линии каждого голоса отдельно, затем соединяя их, прослеживая соотношение данных голосов, их развитие. Полезно в многоголосных произведениях петь один из голосов, играя при этом другие.

При разучивании произведений крупной формы ученик должен с помощью педагога разобраться в его строении, разделах, характере тематического материала. Заниматься дома следует по нотам, следить за правильным исполнением штрихов, аппликатуры, нюансировки, педали и других указаний автора, редактора или педагога.

Работа над разнохарактерными пьесами должна заключаться не в многократном проигрывании их с начала до конца, а в проработке трудных мест, указанных педагогом, выполнении его замечаний, которые должны быть отражены в дневнике. Полезно повторение учеником ранее пройденного репертуара.

Результаты домашней работы проверяются, корректируются и оцениваются преподавателем на уроке. Проверка результатов самостоятельной работы учащегося должна проводиться педагогом регулярно.

## **VI. Списки рекомендуемой нотной и методической литературы**

### **1. Список рекомендуемой нотной литературы**

Альбом классического репертуара. Пособие для подготовительного и 1 классов. Сост. Т. Директоренко, О. Мечетина / М., Композитор, 2003

Артоболевская А. Первая встреча с музыкой. Учебное пособие / М., Российское музыкальное издательство, 1996

Бах И. С. Маленькие прелюдии и фуги для ф-но. Под ред. И. Браудо / СПб, Композитор, 1997

Бах И.С. Нотная тетрадь Анны Магдалены Бах / М., Музыка, 2012

Беренс Г. 32 избранных этюда (соч.61, 68, 88) / М., Музыка, 1998

Беренс Г. Этюды / М., Музыка, 2008

Бертини А. Избранные этюды / М., Музыка, 1992

Бетховен Л. Легкие сонаты (сонатины) для ф-но / М., Музыка, 2011

Библиотека юного пианиста. Сонаты. Средние и старшие классы ДМШ. Вып.1. Сост. Ю. Курганов /

М., Музыка, 1991

Веселые нотки. Сборник пьес для ф-но, 3-4 кл. ДМШ, вып. 1. Учебно-метод. пособие. Сост. С. Барсукова / Ростов-на-Дону, Феникс, 2007

Ветлугина Н. Музыкальный букварь / М., Музыка, 1987

Гайдн И. Избранные пьесы для ф-но. 1-4 кл. Ред. Ю. Камальков / М., Музыка, 1993

Гаммы и арпеджио в 2-х ч. Сост. Н. Ширинская / М., Музыка, 2006

Гедике А. 40 мелодических этюдов для начинающих, соч.32 / М., Музыка, 1998

Григ Э. Избранные лирические пьесы для ф-но, Вып.1,2 / М., Музыка, 2011

Джаз для детей. Средние и старшие классы ДМШ. Вып.6. Учебно-метод. Пособие. Сост. С. Барсукова / Ростов-на-Дону, Феникс, 2003

Казановский Е. Дюжина джазовых крохотулечек. Учеб. Пособие / СПб, Союз художников, 2008

Лекуппе Ф. 25 легких этюдов. Соч. 17 / М., Музыка, 2003

Лемуан А. Соч.37. 50 характерных и прогрессивных этюдов. / М., Музыка, 2010

Лешгорн А. Избранные этюды. Соч.65, соч.66 / М., Музыка, 1999

Лещинская И. Малыш за роялем / М., Кифара, 1994

Металлиди Ж. Дом с колокольчиком / СПб, Композитор, 1994

«Иду, гляжу по сторонам», ансамбль в 4 руки / СПб, Композитор, 1999

Милич Б. Фортепиано 1, 2, 3 кл / М., Кифара, 2006

Милич Б. Фортепиано 4 кл / М., Кифара, 2001

Музицирование для детей и взрослых, вып.2. Учебное пособие. Сост. Ю. Барахтин / Н., Окарина, 2008

Музыка для детей. Фортепианные пьесы. Вып.2, издание 4. Сост. К. Сорокина / М., Современный композитор, 1986

Музыкальная азбука для самых маленьких. Учебно-метод. пособие. Сост. Н. Горошко / Ростов-на-Дону, Феникс, 2007

Музыкальная коллекция, 2-3 классы ДМШ. Сборник пьес для ф-но. Учебно-метод. пособие. Сост. О. Гавриш, С. Барсукова / Ростов-на-Дону, Феникс, 2008

Музыкальный альбом для фортепиано. Вып.1. Сост. А. Руббах / М., Музыка, 1972

Музыкальный альбом для ф-но. Вып.2. Сост. А. Руббах, В. Малинникова / М., Советский композитор, 1973

Орфей. Альбом популярных пьес зарубежных композиторов для ф-но. Сост. К. Сорокин / М., Музыка, 1976

Полифонические пьесы. Педагогический репертуар ДМШ 4-5 кл / М., Музыка, 1974

Путешествие в мир музыки. Уч. Пособие. Сост. О. Бахлацкая / М., Советский композитор, 1990

Пьесы композиторов 20 века для ф-но. Зарубежная музыка. Ред. Ю. Холопова / М., Музыка, 1996

Свиридов Г. Альбом пьес для детей / М., Советский композитор, 1973

Смирнова Т. Фортепиано. Интенсивный курс. Тетради 3,6,9,11 / М., Музыка, 1993

Таривердиев М. Настроения. 24 простые пьесы для фортепиано. / М., Классика XXI век, 2002

Фортепианная игра. 1,2 кл. ДМШ. Учеб. Пособие. Сост. В. Натансон, Л. Рощина / М., Музыка, 1988

Фортепианные циклы для ДМШ / СПб, Композитор, 1997

Хрестоматия для ф-но. 1 кл. ДМШ. Учебник. Сост. А. Бакулов, К. Сорокин / М., Музыка, 1989

Хрестоматия для ф-но. 2 кл. ДМШ. Учебник. Сост. А. Бакулов, К. Сорокин / М., Музыка, 1989

Хрестоматия для ф-но. 3 кл. ДМШ. Учебник. Сост. Н. Любомудров, К. Сорокин, А. Туманян, редактор С. Диденко / М., Музыка, 1983

Хромушин О. Джазовые композиции в репертуаре ДМШ / СПб, Северный олень, 1994

Чайковский П. Детский альбом. Соч. 39 / М., Музыка, 2006

Черни К.-Гермер Т. Этюды. 1,2 тетр. / М., Советский композитор, 1973

Шитте А. 25 маленьких этюдов. Соч.108. 25 легких этюдов. Соч.160 / М., Музыка, 1998

Школа игры на ф-но. Учебник. Сост. А. Николаев, В. Натансон / М., Музыка, 2011

Шуман Р. Альбом для юношества / М., Музыка, 2011

Юному музыканту-пианисту. 5 кл. Хрестоматия для уч-ся ДМШ. Учебно-метод. Пособие. Сост. Г. Цыганова, И. Королькова. Изд.3-е / Ростов-на-Дону, Феникс, 2008

## **2. Список рекомендуемой методической литературы**

- Алексеев А. Методика обучения игре на ф-но. 3-е изд / М., Музыка, 1978
- Асафьев Б. Избранные статьи о музыкальном просвещении и образовании. М.-Л., 1965
- Баренбойм Л. Путь к музицированию. 2-е изд / Л., Советский композитор, 1979
- Выдающиеся пианисты-педагоги о фортепианном исполнительстве / М., Музыка, 1966
- Гофман И. Фортепианная игра. Ответы на вопросы о фортепианной игре / М., Музыка, 1961
- Коган Г. Работа пианиста. Москва, 1953
- Корто А. О фортепианном искусстве / М., Музыка, 1965
- Маккинон Л. Игра наизусть / Л., Советский композитор, 1967
- Метнер Н. Повседневная работа пианиста и композитора / М., Музыка, 1963
- Нейгауз Г. Об искусстве фортепианной игры. 5-е изд / М., Музыка, 1987
- Петрушин В. Музыкальная психология / М., Музыка, 1997
- Смирнова Т. Беседы о музыкальной педагогике и о многом другом / М., Музыка, 1997
- Цыпин Г. Обучение игре на фортепиано / М., Музыка, 1974
- Шуман Р. О музыке и о музыкантах / М., Музыка, 1973
- Шуман Р. Жизненные правила для музыканта / М., Музыка, 1959



КОМИТЕТ ПО КУЛЬТУРЕ АДМИНИСТРАЦИИ МУНИЦИПАЛЬНОГО  
ОБРАЗОВАНИЯ «ГОРОД САРАТОВ»

МУНИЦИПАЛЬНОЕ БЮДЖЕТНОЕ УЧРЕЖДЕНИЕ ДОПОЛНИТЕЛЬНОГО ОБРАЗОВАНИЯ  
«ДЕТСКАЯ ШКОЛА ИСКУССТВ № 2» г. Саратов

Предметная область ПО.01.  
**МУЗЫКАЛЬНОЕ ИСПОЛНИТЕЛЬСТВО**

Рабочая программа по учебному предмету  
ПО.01.УП.04.

## **Структура программы учебного предмета**

### **I. Пояснительная записка**

1. Характеристика учебного предмета, его место и роль в образовательном процессе;
2. Срок реализации учебного предмета;
3. Объем учебного времени, предусмотренный учебным планом образовательного учреждения на реализацию учебного предмета;
4. Форма проведения учебных аудиторных занятий;
5. Цели и задачи учебного предмета;
6. Обоснование структуры программы учебного предмета;
7. Методы обучения;
8. Описание материально-технических условий реализации учебного предмета;

### **II. Содержание учебного предмета**

1. Сведения о затратах учебного времени;
2. Годовые требования по классам;

### **III. Требования к уровню подготовки обучающихся**

### **IV. Формы и методы контроля, система оценок**

1. Аттестация: цели, виды, форма, содержание;
2. Критерии оценки;
3. Контрольные требования на разных этапах обучения;

### **V. Методическое обеспечение учебного процесса**

1. Методические рекомендации педагогическим работникам;
2. Рекомендации по организации самостоятельной работы обучающихся;

### **VI. Списки рекомендуемой нотной и методической литературы**

1. Список рекомендуемой нотной литературы;
2. Список рекомендуемой методической литературы.

## **Пояснительная записка**

### ***1. Характеристика учебного предмета, его место и роль в образовательном процессе***

Программа учебного предмета «Хоровой класс» разработана на основе и с учетом федеральных государственных требований к дополнительной предпрофессиональной общеобразовательной программе в области музыкального искусства «Струнные инструменты» в соответствии с объемом времени, предусмотренным на данный предмет ФГТ.

Хоровое исполнительство - один из наиболее сложных и значимых видов музыкальной деятельности, учебный предмет «Хоровой класс» является предметом обязательной части, занимает особое место в развитии музыканта-инструменталиста.



В МБУДО «ДШИ № 2», хоровой класс служит одним из важнейших факторов развития слуха, музыкальности детей, помогает формированию интонационных навыков, необходимых для овладения исполнительским искусством на любом музыкальном инструменте.

Учебный предмет «Хоровой класс» направлен на приобретение детьми знаний, умений и навыков в области хорового пения, на эстетическое воспитание и художественное образование, духовно-нравственное развитие ученика.

## **2. Срок реализации учебного предмета «Хоровой класс»**

Срок реализации учебного предмета «Хоровой класс» для детей, поступивших в образовательное учреждение в первый класс в возрасте с шести лет шести месяцев до девяти лет, составляет 3 года (с 1 по 3 классы).

**3. Объем учебного времени,** предусмотренный учебным планом образовательного учреждения на реализацию учебного предмета «Хоровой класс»:

Срок обучения	3 года
Максимальная учебная нагрузка (в часах)	147
Количество часов на аудиторные занятия	98
Количество часов на внеаудиторную (самостоятельную) работу	49

## **4. Форма проведения учебных аудиторных занятий**

Форма проведения учебных аудиторных занятий - групповая (от 11 человек) или мелкогрупповая (от 4 до 10 человек). Возможно проведение занятий хором следующими группами:

младший хор: 1-3 классы

На определенных этапах разучивания репертуара возможны различные формы занятий. Хор может быть поделен на группы по партиям, что дает возможность более продуктивно прорабатывать хоровые партии, а также уделять внимание индивидуальному развитию каждого ребенка.

## **5. Цель и задачи учебного предмета «Хоровой класс»**

### **Цель:**

развитие музыкально-творческих способностей учащегося на основе приобретенных им знаний, умений и навыков в области хорового исполнительства.

### **Задачи:**

- развитие интереса к классической музыке и музыкальному творчеству;
- развитие музыкальных способностей: слуха, ритма, памяти, музыкальности и артистизма;
- формирование умений и навыков хорового исполнительства;
- обучение навыкам самостоятельной работы с музыкальным материалом и чтению нот с листа;
- приобретение обучающимися опыта хорового исполнительства и публичных выступлений.

## **6. Обоснование структуры учебного предмета «Хоровой класс»**

Обоснованием структуры программы являются федеральные государственные требования,

отражающие все аспекты работы преподавателя с обучающимися.

Программа содержит следующие разделы:

- сведения о затратах учебного времени, предусмотренного на освоение учебного предмета;
- распределение учебного материала по годам обучения;
- описание дидактических единиц учебного предмета;
- требования к уровню подготовки обучающихся;
- формы и методы контроля, система оценок;
- методическое обеспечение учебного процесса.

В соответствии с данными направлениями строится основной раздел программы «Содержание учебного предмета».

### ***7. Методы обучения***

Для достижения поставленной цели и реализации задач предмета используются следующие методы обучения:

- словесный (объяснение, разбор, анализ музыкального материала);
- наглядный (показ, демонстрация отдельных частей и всего произведения);
- практический (воспроизводящие и творческие упражнения, деление целого произведения на более мелкие части для подробной проработки и последующая организация целого, репетиционные занятия);
- прослушивание записей выдающихся хоровых коллективов и посещение концертов для повышения общего уровня развития обучающихся;
- индивидуальный подход к каждому ученику с учетом возрастных особенностей, работоспособности и уровня подготовки.

Данные методы работы с хоровым коллективом в рамках предпрофессиональной программы являются наиболее продуктивными при реализации поставленных целей и задач учебного предмета и основаны на проверенных методиках и сложившихся традициях хорового исполнительства.

### ***8. Описание материально-технических условий реализации учебного предмета «Хоровой класс»***

Для реализации программы учебного предмета «Хоровой класс» МБУДО «ДШИ № 8» созданы следующие материально-технические условия, которые включают в себя:

- концертный зал с концертным роялем или фортепиано, подставками для хора, пультами и звукотехническим оборудованием,
- учебную аудиторию для занятий по учебному предмету «Хоровой класс» со специальным оборудованием (подставками для хора, роялем или пианино).

Учебные аудитории имеют звукоизоляцию.

## **I. Содержание учебного предмета**

***1. Сведения о затратах учебного времени***, предусмотренного на освоение учебного предмета «Хоровой класс», на максимальную, самостоятельную нагрузку обучающихся и аудиторные занятия в рамках реализации предпрофессиональной программы «Струнные инструменты» составляет: аудиторные занятия - 1 час в неделю, самостоятельные занятия с - 0,5 часа в неделю.

Аудиторная нагрузка по учебному предмету обязательной части образовательной программы в области искусств распределяется по годам обучения с учетом общего объема аудиторного времени, предусмотренного на учебный предмет федеральными государственными

требованиями.

Объем времени на самостоятельную работу обучающихся по каждому учебному предмету определяется с учетом сложившихся педагогических традиций, методической целесообразности и индивидуальных способностей ученика.

Виды внеаудиторной работы:

- выполнение домашнего задания;
- подготовка к концертным выступлениям;
- посещение учреждений культуры (филармоний, театров, концертных залов и др.);
- участие обучающихся в концертах, творческих мероприятиях и культурно-просветительской деятельности образовательного учреждения и др.

## **2. Требования по годам обучения**

В течение учебного года планируется ряд творческих показов: отчетные концерты, мероприятия по пропаганде музыкальных знаний (концерты-лекции в общеобразовательных школах, в культурно-досуговых центрах и пр.), участие в конкурсах, фестивалях, культурно-массовых мероприятиях.

За учебный год в хоровом классе должно быть пройдено примерно следующее количество произведений: младший хор инструментальных отделений - 10-12, старший хор инструментальных отделений - 8-10 (в том числе *a cappella*).

### ***Основные репертуарные принципы:***

1. Художественная ценность произведения (необходимость расширения музыкально-художественного кругозора детей).
2. Решение учебных задач.
3. Классическая музыка в основе (русская и зарубежная в сочетании с современными композиторами и народными песнями различных жанров).
4. Содержание произведения.
5. Музыкальная форма (художественный образ произведения, выявление идейно-эмоционального смысла).
6. Доступность:
  - а) по содержанию;
  - б) по голосовым возможностям;
  - в) по техническим навыкам;
7. Разнообразие: а) по стилю;
  - б) по содержанию;
  - в) темпу, нюансировке;
  - г) по сложности.

## **Вокально-хоровые навыки**

### Певческая установка и дыхание

#### *Младший хор*

Певческая установка, положение корпуса, головы, артикуляция при пении. Навыки пения сидя и стоя.

Дыхание перед началом пения. Одновременный вдох и начало пения. Различный характер дыхания перед началом пения в зависимости от характера исполняемого произведения. Смена дыхания в процессе пения; различные приемы (короткое и активное дыхание в быстром темпе,

спокойное и активное в медленном). Цезуры. Знакомство с навыками «цепного» дыхания.

#### Звуковедение и дикция

##### *Младший хор*

Естественный, свободный звук без крика и напряжения (форсировки). Преимущественно мягкая атака звука. Округление гласных, способы их формирования в различных регистрах. Пение поп legato и legato. Нюансы - mf, mp, p, f.

Развитие дикционных навыков. Гласные и согласные, их роль в пении. Взаимоотношение гласных и согласных в пении. Отнесение внутри слова согласных к последующему слогу.

#### Ансамбль и строй

##### *Младший хор*

Выработка активного унисона, ритмической устойчивости в умеренных темпах при соотношении простейших длительностей, соблюдение динамической ровности при произнесении текста. Постепенное расширение задач: интонирование произведений в различных видах мажора и минора, ритмической устойчивости в более быстрых и медленных темпах с более сложным ритмическим рисунком.

Устойчивое интонирование одноголосной партии при сложном аккомпанементе. Навыки пения двухголосия с аккомпанементом. Пение несложных двухголосых песен без сопровождения.

#### Формирование исполнительских навыков

##### *Младший хор*

Анализ словесного текста и его содержания. Грамотное чтение нотного текста по партиям и партитурам. Разбор тонального плана, ладовой структуры, гармонической канвы произведения.

Членение на мотивы, периоды, предложения, фразы. Определение формы.

Фразировка, вытекающая из музыкального и текстового содержания. Различные виды динамики. Многообразие агогических возможностей исполнения произведений: пение в строго размеренном темпе, сопоставление двух темпов, замедление в конце произведения, замедление и ускорение в середине произведения, различные виды фермат.

Воспитание навыков понимания дирижерского жеста.

### **Примерный репертуарный список**

#### Младший хор

Аренский А. «Комар один, задумавшись», «Птичка летит, летает», «Спи дитя мое, усни»

Глинка М. «Ложится в поле мрак ночной» (из оперы «Руслан и Людмила»)

Гречанинов А. «Про теленочка», «Призыв весны», «Дон-дон», «Маки-маковочки»

Ипполитов-Иванов М. «Ноктюрн»

Калинников В. «Весна», «Тень-тень», «Киска»

Кюи Ц. «Майский день», «Белка»

Лядов А. «Колыбельная», «Окликание дождя»

Римский-Корсаков Н. «Белка» (из оперы «Сказка о царе Салтане»)

Чайковский П. «Мой садик», «Осень», «Хор мальчиков» (из оперы «Пиковая дама»), «Песня о счастье» (из оперы «Орлеанская дева», обр. В. Соколова)

Чесноков П. «Нюта-плакса»

Потоловский Н. «Восход солнца»

Бетховен Л. «Малиновка», «Весною», «Край родной», «Походная песня»

Брамс И. «Колыбельная»

Вебер К. «Вечерняя песня» (обр. В. Попова)



Мендельсон Ф. «Воскресный день»  
Шуман Р. «Домик у моря»  
Нисс С. «Сон»  
Калнынып А. «Музыка»  
Долуханян А. «Прилетайте птицы»  
Морозов И. «Про сверчка»  
Парцхаладзе М. «Здравствуй, школа», «Наш край», «Весна», «Кукла», «Конь вороной»  
Попатенко Т. «Горный ветер»  
Подгайц Е. «Облака»  
Шаинский В. «Мир похож на цветной луг»  
Красев М. Заключительный хор из оперы «Муха-Цокотуха»  
Белорусская народная песня «Сел комарик на дубочек» (обр. С. Полонского)  
Русская народная песня «Здравствуй, гостья-зима» (обр. Н. Римского-Корсакова)  
Русская народная песня «Как на тоненький ледок» (обр. М. Иорданского)  
Литовская народная песня «Солнышко вставало»  
«10 русский народных песен» (в свободной обр. Григоренко)

#### Примерные программы выступлений

##### Младший хор

Аренский А. «Комар»  
Кабалевский Д. «Подснежник»  
Компанеец З. «Встало солнце»

Русская народная песня «Как на речке, на лужочке»  
Бетховен Л. «Край родной»  
Гречанинов А. «Дон-дон»

Полонский С. «Сел комарик на дубочек»  
Итальянская народная песня «Макароны» (обр. В. Сибирского)  
Гайдн Й. «Пастух»

Гречанинов А. «Призыв весны»  
Дунаевский И. «Спой нам, ветер»  
Украинская народная песня «Козел и коза» (обр. В. Соколова)

## **II. Требования к уровню подготовки обучающихся**

Результатом освоения программы учебного предмета «Хоровой класс», являются следующие знания, умения, навыки:

- знание начальных основ хорового искусства, вокально-хоровых особенностей хоровых партитур, художественно-исполнительских возможностей хорового коллектива;
- знание профессиональной терминологии;
- умение передавать авторский замысел музыкального произведения с помощью органического сочетания слова и музыки;
- навыки коллективного хорового исполнительского творчества, в том числе отражающие взаимоотношения между солистом и хоровым коллективом;
- сформированные практические навыки исполнения авторских, народных хоровых и вокальных ансамблевых произведений отечественной и зарубежной музыки, в том числе хоровых

произведений для детей;

- наличие практических навыков исполнения партий в составе вокального ансамбля и хорового коллектива.

### **III. Формы и методы контроля, система оценок**

#### ***1. Аттестация: цели, виды, форма, содержание***

В программе обучения младшего и старшего хоров используются две основных формы контроля успеваемости - текущая и промежуточная. *Методы текущего контроля:*

- оценка за работу в классе;
- текущая сдача партий;
- контрольный урок в конце каждой четверти.

#### ***Виды промежуточного контроля:***

- переводной зачет в старший хор и по окончании освоения предмета.

#### ***Методы текущего контроля:***

- сдача партий в квартетах.

Учет успеваемости учащихся проводится преподавателем на основе текущих занятий, их посещений, индивидуальной и групповой проверки знаний хоровых партий.

При оценке учащегося учитывается также его участие в выступлениях хорового коллектива.

При выведении итоговой (переводной) оценки учитываются:

- оценка годовой работы ученика;
- оценка на зачете (академическом концерте);
- другие выступления ученика в течение учебного года.

#### ***2. Критерии оценок***

По итогам исполнения программы на зачете, академическом прослушивании или зачете выставляется оценка по пятибалльной системе:

<b>Оценка</b>	<b>Критерии оценивания выступления</b>
<b>5 («отлично»)</b>	регулярное посещение хора, отсутствие пропусков без уважительных причин, знание своей партии во всех произведениях, разучиваемых в хоровом классе, активная эмоциональная работа на занятиях, участие на всех хоровых концертах коллектива

<b>4 («хорошо»)</b>	регулярное посещение хора, отсутствие пропусков без уважительных причин, активная работа в классе, сдача партии всей хоровой программы при недостаточной проработке трудных технических фрагментов (вокально-интонационная неточность), участие в концертах хора
<b>3 («удовлетворительно»)</b>	нерегулярное посещение хора, пропуски без уважительных причин, пассивная работа в классе, незнание наизусть некоторых партитур в программе при сдаче партий, участие в обязательном отчетном концерте хора в случае передачи партий
<b>2 («неудовлетворительно»)</b>	пропуски хоровых занятий без уважительных причин, неудовлетворительная сдача партий в большинстве партитур всей программы, недопуск к выступлению на отчетный концерт
<b>«зачет» (без отметки)</b>	отражает достаточный уровень подготовки и исполнения на данном этапе обучения, соответствующий программным требованиям

Согласно ФГТ, данная система оценки качества исполнения является основной. Для более конкретного оценивания выступления учащегося оценка качества исполнения может быть дополнена системой «+» и «-».

Фонды оценочных средств призваны обеспечивать оценку качества приобретенных выпускниками знаний, умений и навыков, а также степень готовности учащихся выпускного класса к возможному продолжению профессионального образования в области музыкального хорового искусства.

#### **IV. Методическое обеспечение учебного процесса**

##### ***1. Методические рекомендации педагогическим работникам***

Задача руководителя хорового класса - пробудить у детей любовь к хоровому пению, сформировать необходимые навыки и выработать потребность в систематическом коллективном музицировании, учитывая, что хоровое пение - наиболее доступный вид подобной деятельности.

На занятиях активно используются знания нотной грамоты и навыки сольфеджирования, так как работа по нотам, а затем и хоровым партитурам помогает учащимся воспринимать музыкальные произведения сознательно, значительно ускоряет процесс разучивания. Пение по нотам необходимо сочетать с пением по слуху, так как именно пение по слуху способствует развитию музыкальной памяти.

На протяжении всех лет обучения педагог следит за формированием и развитием важнейших вокально-хоровых навыков учащихся (дыханием, звуковедением, ансамблем, строем, дикцией), постепенно усложняя задачи, расширяя диапазон певческих возможностей детей.

Отбирая репертуар, педагог должен помнить о необходимости расширения музыкально-художественного кругозора детей, о том, что хоровое пение - мощное средство патриотического, художественно-эстетического, нравственного воспитания учащихся. Произведения русской и зарубежной классики должны сочетаться с произведениями современных композиторов и народными песнями разных жанров.

Особое значение имеет работа над словом, музыкальной и поэтической фразой, формой всего произведения, над умением почувствовать и выделить кульминационные моменты как всего произведения, так и отдельных его частей.

Постепенно, с накоплением опыта хорового исполнения, овладением вокально-хоровыми навыками, репертуар дополняется. Наряду с куплетной формой учащиеся знакомятся с многообразными жанрами хоровой музыки. Краткие пояснительные беседы к отдельным произведениям используются руководителем хорового класса для выявления своеобразия стилей отдельных композиторов, музыкального языка различных эпох. Такие беседы способствуют обогащению музыкального кругозора учащихся, помогают формировать их художественную культуру.

Для учащихся инструментальных отделений хоровой класс является одним из предметов, способствующих формированию навыков коллективного музицирования. Всемерно используя возможности групповых занятий, предусмотренных действующими учебными планами, нельзя забывать о том, что хор - это коллектив. Лишь исходя из этого можно профессионально строить работу над всеми компонентами хорового звучания.

## ***2. Методические рекомендации по организации самостоятельной работы***

Объем самостоятельной работы учащихся определяется с учетом минимальных затрат на подготовку домашнего задания (параллельно с освоением детьми программы основного общего образования), с опорой на сложившиеся в учебном заведении педагогические традиции и методическую целесообразность, а также индивидуальные способности ученика.

Необходимым условием самостоятельной работы учащегося в классе хорового пения является домашняя работа. Прежде всего, она должна заключаться в систематической проработке своей хоровой партии в произведениях, изучаемых в хоровом классе. Учащийся регулярно готовится дома к контрольной сдаче партий произведений. В результате домашней подготовки учащийся при сдаче партий должен уметь выразительно исполнять свой хоровой голос в звучании всей хоровой фактуры без сопровождения.

Выполнение обучающимся домашнего задания должно контролироваться преподавателем и обеспечиваться партитурами и нотными изданиями, хрестоматиями, клавирами, в соответствии с программными требованиями по данному предмету.

## **V. Списки рекомендуемой нотной и методической литературы**

### ***1. Список рекомендуемых нотных сборников***

Бандина А., Попов В., Тихеева Л. «Школа хорового пения», Вып. 1,2. М., 1966

«Каноны для детского хора», сост. Струве Г. М., 2001

«Песни для детского хора», Вып. 5. Хоровые произведения русских и зарубежных композиторов, сост. Соколов В. М., 1963

«Песни для детского хора», Вып. 12, сост. Соколов В. М., 1975

«Поет детская хоровая студия «Пионерия», сост. Струве Г. М., 1989

«Поющее детство». Произведения для детского хора (сост. Мякишев П.), М., 2002

Рубинштейн А. «Избранные хоры», М., 1979

- Соколов В. «Обработки и переложения для детского хора». М., 1969
- Тугаринов Ю. «Произведения для детского хора», 2-е издание. «Современная музыка», 2009
- «Хоры без сопровождения», для начинающих детских хоровых коллективов. Сост. Соколов В. Вып. 1, 2. М., 1965
- Чесноков П. «Собрание духовно-музыкальных сочинений», Тетр.4, М., 1995

## ***2. Список рекомендуемой методической литературы***

- Дмитриев Л. Основы вокальной методики. - М.: Музыка, 2000
- Добровольская Н. Вокально-хоровые упражнения в детском хоре. М., 1987
- Михайлова М. Развитие музыкальных способностей детей. - Ярославль, «Академия развития», 1997
- Самарин В., Осеннева М., Уколова Л. Методика работы с детским вокально-хоровым коллективом. - М.: Academia, 1999
- Струве Г. Школьный хор. М., 1981
- Теория и методика музыкального образования детей: Научно-методическое пособие/ Л.В. Школяр, М.С. Красильникова, Е. Д. Критская и др. - М., 1998
- Халабузарь П., Попов В. Теория и методика музыкального воспитания. - Санкт-Петербург, 2000
- Халабузарь П., Попов В., Добровольская Н. Методика музыкального воспитания. Учебное пособие. М., 1990
- Соколов В. Работа с хором. 2-е издание. - М., 1983
- Стулова Г. Теория и практика работы с хором. - М., 2002
- Стулова Г. Хоровой класс: Теория и практика работы в детском хоре. - М., 1988
- Чесноков П. Хор и управление им. - М., 1961

КОМИТЕТ ПО КУЛЬТУРЕ АДМИНИСТРАЦИИ МУНИЦИПАЛЬНОГО  
ОБРАЗОВАНИЯ «ГОРОД САРАТОВ»

МУНИЦИПАЛЬНОЕ БЮДЖЕТНОЕ УЧРЕЖДЕНИЕ ДОПОЛНИТЕЛЬНОГО ОБРАЗОВАНИЯ  
«ДЕТСКАЯ ШКОЛА ИСКУССТВ № 2» г. Саратов

Предметная область ПО.02.  
**ТЕОРИЯ И ИСТОРИЯ МУЗЫКИ**

Рабочая программа по учебному предмету  
ПО.02.УП.01.  
**СОЛЬФЕДЖИО**



## **Структура программы учебного предмета**

### **I. Пояснительная записка**

1. Характеристика учебного предмета, его место и роль в образовательном процессе;
2. Срок реализации учебного предмета;
3. Объем учебного времени, предусмотренный учебным планом образовательного учреждения на реализацию учебного предмета;
4. Форма проведения учебных аудиторных занятий;
5. Цели и задачи учебного предмета;
6. Обоснование структуры программы учебного предмета;
7. Описание материально-технических условий реализации учебного предмета;

### **II. Учебно-тематический план**

### **III. Содержание учебного предмета**

1. Распределение учебного материала по годам обучения;
2. Формы работы на уроках сольфеджио;

### **IV. Требования к уровню подготовки обучающихся**

### **V. Формы и методы контроля, система оценок**

1. Аттестация: цели, виды, форма, содержание;
2. Критерии оценки;
3. Требования к уровню подготовки учащихся;

### **VI. Методическое обеспечение учебного процесса**

1. Методические рекомендации педагогическим работникам по основным формам работы;
2. Рекомендации по организации самостоятельной работы обучающихся;

### **VII. Список рекомендуемой учебно-методической литературы**

1. Учебная литература,
2. Учебно-методическая литература;
3. Методическая литература.



## **I. Пояснительная записка**

### **1. Характеристика учебного предмета, его место и роль в образовательном процессе**

Программа учебного предмета «Сольфеджио» разработана на основе и с учетом федеральных государственных требований к дополнительным предпрофессиональным общеобразовательным программам в области музыкального искусства «Фортепиано», «Струнные инструменты», «Духовые и ударные инструменты», «Народные инструменты». Сольфеджио является обязательным учебным предметом в детских школах искусств, реализующих программы предпрофессионального обучения. Уроки сольфеджио развивают такие музыкальные данные как слух, память, ритм, помогают выявлению творческих задатков учеников, знакомят с теоретическими основами музыкального искусства. Наряду с другими занятиями они способствуют расширению музыкального кругозора, формированию музыкального вкуса, пробуждению любви к музыке.

Полученные на уроках сольфеджио знания, формируемые умения и навыки помогают ученикам в их занятиях на инструменте, а также в изучении других учебных предметов дополнительных предпрофессиональных общеобразовательных программ в области искусств.

**2. Срок реализации учебного предмета «Сольфеджио» для детей, поступивших в образовательное учреждение в первый класс в возрасте с шести лет шести месяцев до девяти лет, составляет 8 лет.**

Срок реализации учебного предмета «Сольфеджио» для детей, не закончивших освоение образовательной программы основного общего образования или среднего (полного) общего образования и планирующих поступление в образовательные учреждения, реализующие основные профессиональные образовательные программы в области музыкального искусства, может быть увеличен на один год.

**3. Объем учебного времени, предусмотренный учебным планом образовательного учреждения на реализацию учебного предмета «Сольфеджио»:**

Нормативный срок обучения – 8 лет

Классы	1–8
Максимальная учебная нагрузка (в часах)	641,5
Количество часов на аудиторные занятия	378 ,5
Количество часов на внеаудиторные занятия	263

**4. Форма проведения учебных аудиторных занятий:** мелкогрупповая (от 4 до 10 человек), рекомендуемая продолжительность урока – 40 минут.

**5. Цели и задачи предмета «Сольфеджио»**

Цель предмета «Сольфеджио» не противоречит общим целям образовательной программы и заключается в следующем:

- развитие музыкально-творческих способностей учащихся на основе приобретенных знаний, умений и навыков в области теории музыки,
- выявление одаренных детей в области музыкального искусства, подготовка их к поступлению в профессиональные учебные заведения.

Программа направлена на решение следующих задач:

- формирование комплекса знаний, умений и навыков, направленного на развитие у обучающихся музыкального слуха и памяти, чувства метроритма, музыкального восприятия и мышления, художественного вкуса, формирование знаний музыкальных стилей, владение профессиональной музыкальной терминологией;
- формирование навыков самостоятельной работы с музыкальным материалом;
- формирование у наиболее одаренных детей осознанной мотивации к продолжению профессионального обучения и подготовка их к поступлению в образовательные учреждения, реализующие основные профессиональные образовательные программы в области искусств.

#### ***6. Обоснование структуры программы учебного предмета***

Обоснованием структуры программы являются ФГТ, отражающие все аспекты работы преподавателя с учеником.

Программа содержит следующие разделы:

- сведения о затратах учебного времени, предусмотренного на освоение учебного предмета;
- распределение учебного материала по годам обучения;
- описание дидактических единиц учебного предмета;
- требования к уровню подготовки обучающихся;
- формы и методы контроля, система оценок;
- методическое обеспечение учебного процесса.

В соответствии с данными направлениями строится основной раздел программы «Содержание учебного предмета».

#### ***7. Описание материально-технических условий реализации учебного предмета***

Материально-техническая база образовательного учреждения должна соответствовать санитарным и противопожарным нормам, нормам охраны труда.

Реализация программы учебного предмета «Сольфеджио» обеспечивается доступом каждого обучающегося к библиотечным фондам. Библиотечный фонд детской школы искусств укомплектован печатными и электронными изданиями основной и дополнительной учебной и учебно-методической литературы по учебному предмету «Сольфеджио», а также изданиями музыкальных произведений,

специальными хрестоматийными изданиями, партитурами хоровых и оркестровых произведений, электронными изданиями. Основной учебной литературой по учебному предмету «Сольфеджио» обеспечивается каждый обучающийся.

Учебные аудитории, предназначенные для реализации учебного предмета «Сольфеджио», оснащены фортепиано, звуковоспроизводящим и мультимедийным оборудованием, учебной мебелью (магнитно-маркерной доской, столами, стульями, стеллажами), оформлены наглядными пособиями. Учебные аудитории имеют звуковую изоляцию.

### ***Оснащение занятий***

В младших классах активно используется наглядный материал – карточки с римскими цифрами, обозначающими ступени, «лесенка», изображающая строение мажорной и минорной гаммы, карточки с названиями интервалов и аккордов. Для учащихся старших классов применяются плакаты с информацией по основным теоретическим сведениям. В кабинете оформлен стенд с основными теоретическими понятиями.

Возможно использование звукозаписывающей аппаратуры для воспроизведения тембровых диктантов, прослушивания музыкального фрагмента для слухового анализа и т. д.

Дидактический материал подбирается педагогом на основе существующих методических пособий, учебников, сборников для сольфеджирования, сборников диктантов, а также разрабатывается педагогом самостоятельно.

## **II. Учебно-тематический план**

Учебный предмет сольфеджио неразрывно связан с другими учебными предметами, поскольку направлен на развитие музыкального слуха, музыкальной памяти, творческого мышления. Умения и навыки интонирования, чтения с листа, слухового анализа, в том числе, анализа музыкальных форм, импровизации и сочинения являются необходимыми для успешного овладения учениками другими учебными предметами (сольное и ансамблевое инструментальное исполнительство, хоровой класс, оркестровый класс и другие).

Учебно-тематический план содержит примерное распределение учебного материала каждого класса в течение всего срока обучения. Преподаватель планирует порядок изучения тем исходя из особенностей каждой учебной группы, собственного опыта, сложившихся педагогических традиций.

При планировании содержания занятий необходимо учитывать, что гармоничное и эффективное развитие музыкального слуха, музыкальной памяти, музыкального мышления возможно лишь в случае регулярного обращения на каждом уроке к различным формам работы (сольфеджирование, слуховой анализ, запись диктантов, интонационные, ритмические, творческие упражнения) независимо от изучаемой в данный момент темы.

№ п.п.	Наименование раздела, темы	Вид учебного занятия	Общий объем времени (в часах)		
			Максимальная учебная нагрузка	Самостоятельная работа	Аудиторные занятия
1	Нотная грамота	урок	4	2	2
2	Гамма До мажор. Устойчивые и неустойчивые ступени	урок	2	1	1
3	Разрешение неустойчивых ступеней, вводные звуки.	урок	2	1	1
4	Опевание устойчивых ступеней. Тоническое трезвучие.	урок	2	1	1
5	Длительности, размер, такт	урок	2	1	1
6	Размер 2/4	урок	4	2	2
7	Текущий контроль	Контрольный урок	2	1	1
8	Изучение элементов гаммы Соль мажор	урок	4	2	2
9	Размер 3/4	урок	4	2	2
10	Устные диктанты	урок	4	2	2
11	Текущий контроль	Контрольный урок	2	1	1
12	Изучение элементов гаммы Ре мажор	урок	4	2	2
13	Изучение элементов гаммы Фа мажор	урок	4	2	2
14	Гамма ля минор (для продвинутых групп)	урок	2	1	1
15	Знакомство с интервалами	урок	2	1	1
16	Затакт четверть, две восьмые в размере 2/4	урок	4	2	2
17	Текущий контроль	Контрольный урок	2	1	1
18	Запись одноголосных диктантов в размере 3/4	урок	4	2	2
19	Размер 4/4 (для продвинутых групп)	урок	2	1	1
20	Повторение	урок	6	3	3
21	Промежуточный контроль	Контрольный урок	2	1	1
	<b>ИТОГО:</b>		<b>64</b>	<b>32</b>	<b>32</b>

№ п.п.	Наименование раздела, темы	Вид учебного занятия	Общий объем времени (в часах)		
			Максимальная учебная нагрузка	Самостоятельная работа	Аудиторные занятия
1	Повторение материала 1 класса	урок	7,5	3	4,5
2	Затакт четверть в размере 3/4	урок	2,5	1	1,5
3	Тональность Си-бемоль мажор	урок	5	2	3
4	Размер 4/4	урок	5	2	3
5	Текущий контроль	Контрольный урок	2,5	1	1,5
6	Тональность ля минор	урок	5	2	3
7	Три вида минора	урок	5	2	3
8	Ритм четверть с точкой и восьмая	урок	5	2	3
9	Текущий контроль	Контрольный урок	2,5	1	1,5
10	Параллельные тональности	урок	2,5	1	1,5
11	Ритм четыре шестнадцатые в пройденных размерах	урок	5	2	3
12	Тональность ре минор	урок	5	2	3
13	Тональность ми минор	урок	2,5	1	1,5
14	Тональность си минор	урок	2,5	1	1,5
15	Интервалы ч.1, м.2, б.2, м.3, б.3	урок	7,5	3	4,5
16	Текущий контроль	Контрольный урок	2,5	1	1,5
17	Тональность соль минор	урок	2,5	1	1,5
18	Интервалы ч.4, ч.5, ч.8	урок	5	2	3
19	Закрепление пройденного	урок	5	2	3
20	Промежуточный контроль	Контрольный урок	2,5	1	1,5
21	Резервные уроки	урок	2,5	1	1,5
	<b>ИТОГО:</b>		<b>82,5</b>	<b>33</b>	<b>49,5</b>

№ п.п.	Наименование раздела, темы	Вид учебного занятия	Общий объем времени (в часах)		
			Максимальная учебная нагрузка	Самостоятельная работа	Аудиторные занятия
1	Повторение материала 2 класса	Урок	10	4	6
2	Тональность Ля мажор	Урок	5	2	3
3	Ритм восьмая и две шестнадцатых	Урок	5	2	3
4	Текущий контроль	Контрольный урок	2,5	1	1,5
5	Тональность фа-диез минор	Урок	5	2	3
6	Ритм две шестнадцатых и восьмая	Урок	5	2	3
7	Переменный лад	Урок	5	2	3
8	Текущий контроль	Контрольный урок	2,5	1	1,5
9	Тональности Ми-бемоль мажор и до минор	Урок	7,5	3	4,5
10	Интервалы м.6 и б.6	Урок	5	2	3
11	Обращения интервалов	Урок	5	2	3
12	Главные трезвучия лада	Урок	5	2	3
13	Текущий контроль	Контрольный урок	2,5	1	1,5
14	Размер 3/8	Урок	2,5	1	1,5
15	Обращения трезвучий	Урок	5	2	3
16	Повторение	Урок	5	2	3
17	Промежуточный контроль	Контрольный урок	2,5	1	1,5
18	Резервный урок	Урок	2,5	1	1,5
<b>ИТОГО:</b>			<b>82,5</b>	<b>33</b>	<b>49,5</b>

№ п.п.	Наименование раздела, темы	Вид учебного занятия	Общий объем времени (в часах)		
			Максимальная учебная нагрузка	Самостоятельная работа	Аудиторные занятия

1	Повторение материала 3 класса	Урок	7,5	3	4,5
2	Тональность Ми мажор	Урок	2,5	1	1,5
3	Пунктирный ритм	Урок	5	2	3
4	Главные трезвучия лада	Урок	5	2	3
5	Текущий контроль	Контрольный урок	2,5	1	1,5
6	Тональность до-диез минор	Урок	5	2	3
7	Синкопа	Урок	5	2	3
8	Тритоны на IV и на VII (повышенной) ст. в мажоре и гарм. миноре	Урок	5	2	3
9	Текущий контроль	Контрольный урок	2,5	1	1,5
10	Триоль	Урок	5	2	3
11	Тональность Ля-бемоль мажор	Урок	5	2	3
12	Размер 6/8	Урок	5	2	3
13	Интервал м.7	Урок	2,5	1	1,5
14	Доминантовый септаккорд в мажоре и гармоническом миноре	Урок	5	2	3
15	Текущий контроль	Контрольный урок	2,5	1	1,5
16	Тональность фа минор	Урок	5	2	3
17	Повторение тритонов	Урок	5	2	3
18	Повторение доминантового септаккорда	Урок	2,5	1	1,5
19	Промежуточный контроль	Контрольный урок	2,5	1	1,5
20	Резервный урок	Урок	2,5	1	1,5
	<b>ИТОГО:</b>		<b>82,5</b>	<b>33</b>	<b>49,5</b>

5

класс

№ п.п.	Наименование раздела, темы	Вид учебного занятия	Общий объем времени (в часах)		
			Максимальная учебная нагрузка	Самостоятельная работа	Аудиторные занятия

1	Повторение материала 4 класса	Урок	7,5	3	4,5
2	Доминантовое трезвучие с обращениями и разрешениями	Урок	5	2	3
3	Ритмическая группа четверть с точкой и две шестнадцатые	Урок	5	2	3
4	Текущий контроль	Контрольный урок	2,5	1	1,5
5	Субдоминантовое трезвучие с обращениями и разрешениями	Урок	7,5	3	4,5
6	Повторение тритонов на IV и VII ступенях в мажоре и гармоническом миноре	Урок	2,5	1	1,5
7	Уменьшенное трезвучие на VII ступени в мажоре и гармоническом миноре	Урок	5	2	3
8	Текущий контроль	Контрольный урок	2,5	1	1,5
9	Тональности Си мажор, соль-диез минор	Урок	7,5	3	4,5
10	Различные виды синкоп	Урок	7,5	3	4,5
11	Построение мажорных и минорных трезвучий, сектаккордов, квартсектаккордов от звука	Урок	7,5	3	4,5
12	Текущий контроль	Контрольный урок	2,5	1	1,5
13	Тональности Ре-бемоль мажор, си-бемоль минор	Урок	5	2	3
14	Буквенные обозначения тональностей	Урок	2,5	1	1,5
15	Период, предложения, фраза	Урок	2,5	1	1,5



16	Повторение	Урок	5	2	3
17	Промежуточный контроль	Контрольный урок	2,5	1	1,5
18	Резервный урок	Урок	2,5	1	1,5
	<b>ИТОГО:</b>		<b>82,5</b>	<b>33</b>	<b>49,5</b>

6

класс

№ п.п.	Наименование раздела, темы	Вид учебного занятия	Общий объем времени (в часах)		
			Максимальная учебная нагрузка	Самостоятельная работа	Аудиторные занятия
1	Повторение материала 5 класса	Урок	7,5	3	4,5
2	Обращения Доминантового септаккорда, разрешения	Урок	7,5	3	4,5
3	Ритмические фигуры с шестнадцатыми в размерах 3/8, 6/8	Урок	5	2	3
4	Текущий контроль	Контрольный урок	2,5	1	1,5
5	Гармонический мажор	Урок	2,5	1	1,5
6	Субдоминанта в гармоническом мажоре	Урок	2,5	1	1,5
7	Тритоны в гармоническом мажоре и натуральном миноре	Урок	7,5	3	4,5
8	Ритм триоль (шестнадцатые)	Урок	2,5	1	1,5
9	Текущий контроль	Контрольный урок	2,5	1	1,5
10	Тональности Фа-диез мажор, ре-диез минор	Урок	5	2	3
11	Уменьшенное трезвучие в гармоническом мажоре	Урок	2,5	1	1,5
12	Уменьшенное трезвучие в натуральном миноре	Урок	2,5	1	1,5
13	Ритмические группы с заливочными нотами	Урок	5	2	3
15	Хроматизм, альтерация. IV повышенная ступень в мажоре и в миноре	Урок	5	2	3

15	Отклонение, модуляция в параллельную тональность, в тональность доминанты	Урок	2,5	1	1,5
16	Текущий контроль	Контрольный урок	2,5	1	1,5
17	Тональности Соль-бемоль мажор, ми-бемоль минор	Урок	5	2	3
18	Энгармонизм тональностей с 6 знаками	Урок	2,5	1	1,5
19	Квинтовый круг тональностей	Урок	2,5	1	1,5
20	Повторение	Урок	5	2	3
21	Текущий контроль	Контрольный урок	2,5	1	1,5
22	Резервный урок	Урок	2,5	1	1,5
	<b>ИТОГО:</b>		<b>82,5</b>	<b>33</b>	<b>49,5</b>

7

класс

№ п.п.	Наименование раздела, темы	Вид учебного занятия	Общий объем времени (в часах)		
			Максимальная учебная нагрузка	Самостоятельная работа	Аудиторные занятия
1	Повторение материала 6 класса	Урок	10	4	6
2	Характерные интервалы ув.2 и ум.7 в гармоническом мажоре и гармоническом миноре	Урок	5	2	3
3	Характерные интервалы ум.4 и ув.5 в гармоническом мажоре	Урок	2,5	1	1,5
4	Характерные интервалы ум.4 и ув.5 в гармоническом миноре	Урок	2,5	1	1,5
5	Текущий контроль	Контрольный урок	2,5	1	1,5
6	Малый вводный септаккорд в натуральном мажоре	Урок	5	2	3
7	Уменьшенный вводный септаккорд в гармоническом мажоре	Урок	2,5	1	1,5

8	Уменьшенный вводный септаккорд в гармоническом миноре	Урок	2,5	1	1,5
9	Различные виды внутритактовых синкоп	Урок	5	2	3
10	Текущий контроль	Контрольный урок	2,5	1	1,5
11	Тональности с семью знаками в ключе	Урок	5	2	3
12	Построение и разрешение тритонов от звука	Урок	5	2	3
13	Построение и разрешение ув.2 и ум.7 от звука	Урок	2,5	1	1,5
14	Диатонические лады	Урок	2,5	1	1,5
15	Пентатоника	Урок	2,5	1	1,5
16	Переменный размер	Урок	2,5	1	1,5
17	Размеры 6/4, 3/2	Урок	2,5	1	1,5
18	Текущий контроль	Контрольный урок	2,5	1	1,5
19	Тональности 1 степени родства	Урок	2,5	1	1,5
20	Период, отклонения, модуляция в родственные тональности	Урок	2,5	1	1,5
21	Альтерации неустойчивых ступеней	Урок	2,5	1	1,5
22	Повторение	Урок	5	2	3
23	Промежуточный контроль	Контрольный урок	2,5	1	1,5
24	Резервный урок	Урок	2,5	1	1,5
	<b>ИТОГО:</b>		<b>82,5</b>	<b>33</b>	<b>49,5</b>

8

класс

№ п.п.	Наименование раздела, темы	Вид учебного занятия	Общий объем времени (в часах)		
			Максимальна учебная нагрузка	Самостоятельная работа	Аудиторные занятия
1	Повторение материала 7 класса	Урок	10	4	6
2	Вспомогательные хроматические звуки	Урок	2,5	1	1,5

3	Проходящие хроматические звуки	Урок	2,5	1	1,5
4	Размеры 9/8, 12/8	Урок	5	2	3
5	Текущий контроль	Контрольный урок	2,5	1	1,5
6	Правописание хроматической гаммы (основа - мажорный лад)	Урок	2,5	1	1,5
7	Правописание хроматической гаммы (основа - минорный лад)	Урок	2,5	1	1,5
8	Септаккорд II ступени в мажоре и миноре	Урок	5	2	3
9	Междутактовые синкопы	Урок	5	2	3
10	Текущий контроль	Контрольный урок	2,5	1	1,5
11	Прерванный оборот в мажоре и гармоническом миноре	Урок	2,5	1	1,5
12	Увеличенное трезвучие в гармоническом мажоре и миноре	Урок	5	2	3
13	Сложные виды синкоп	Урок	2,5	1	1,5
14	Виды септаккордов	Урок	2,5	1	1,5
15	Построение септаккордов от звука и их разрешение в тональности	Урок	5	2	3
16	Построение от звука обращений малого мажорного септаккорда и разрешение его как доминантового в мажоре и гармоническом миноре	Урок	5	2	3
17	Текущий контроль	Контрольный урок	2,5	1	1,5
18	Повторение	Урок	10	4	6
19	Письменные контрольные работы	Урок	5	2	3
20	Текущий контроль	Контрольный урок	5	2	3
21	Резервный урок	Урок	2,5	1	1,5

	<b>ИТОГО:</b>		<b>82,5</b>	<b>33</b>	<b>49,5</b>
--	---------------	--	-------------	-----------	-------------

### **III. Содержание учебного предмета**

#### **1. Распределение учебного материала по годам обучения**

##### **1 класс**

Высокие и низкие звуки, регистр.

Звукоряд, гамма, ступени, вводные звуки.

Цифровое обозначение ступеней.

Устойчивость и неустойчивость.

Тоника, тоническое трезвучие, аккорд.

Мажор и минор.

Тон, полутон.

Диез, бемоль.

Строение мажорной гаммы.

Тональности До мажор, Соль мажор, Фа мажор, Ре мажор, ля минор  
(для продвинутых групп).

Ключевые знаки.

Скрипичный и басовый ключи.

Транспонирование.

Темп.

Размер (2/4, 3/4, для подвинутых групп - 4/4).

Длительности – восьмые, четверти, половинная, целая.

Ритм.

Такт, тактовая черта.

Сильная доля.

Затакт.

Пауза (восьмая, четвертная, для подвинутых групп – половинная, целая).

**2**

##### **класс**

Параллельные тональности

Натуральный, гармонический, мелодический вид минора.

Тональности Си-бемоль мажор, ля минор, ми минор, си минор, ре минор, соль  
минор.

Тетрахорд.

Бекар.

Интервалы (ч.1, м.2, б.2, м.3, б.3, ч.4, ч.5, ч.8).

Мотив, фраза.

Секвенция.

Канон.

Ритмические длительности: целая, четверть с точкой и восьмая, четыре шестнадцатых.

Затакт восьмая и две восьмые

Паузы (половинная, целая).

### **3 класс**

Мажорные и минорные тональности до трех знаков в ключе.

Переменный лад.

Обращение интервала.

Интервалы м.6 и б.6.

Главные трезвучия лада.

Обращения трезвучия – секстаккорд, квартсекстаккорд.

Тоническое трезвучие с обращениями.

Ритмические группы восьмая и две шестнадцатых, восьмая и четверть в размерах  $2/4$ ,  $3/4$ ,  $4/4$ .

Размер  $3/8$ .

### **4 класс**

Тональности до 4 знаков в ключе.

Трезвучия главных ступеней - тоника, субдоминанта, доминанта.

Септима.

Доминантовый септаккорд.

Тритон, увеличенная кварта, уменьшенная квинта.

Пунктирный ритм.

Синкопа.

Триоль.

Размер  $6/8$ .

### **5 класс**

Тональности до 5 знаков в ключе.

Буквенные обозначения тональностей.

Обращения и разрешения главных трезвучий.

Построение от звука мажорных и минорных трезвучий, секстаккордов, квартсекстаккордов.

Уменьшенное трезвучие в мажоре и гармоническом миноре.

Ритм четверть с точкой и две шестнадцатых.

Различные виды синкоп.

Период, предложение, фраза, каденция.

## **6 класс**

Тональности до 6 знаков в ключе.

Гармонический вид мажора.

Энгармонизм.

Квинтовый круг тональностей.

Альтерация.

Хроматизм.

Отклонение.

Модуляция.

Тритоны в гармоническом мажоре и натуральном миноре.

Диатонические интервалы в тональности и от звука.

Обращения доминантового септаккорда в тональности.

Уменьшенное трезвучие в гармоническом мажоре и натуральном миноре.

Ритмические группы с шестнадцатыми в размерах 3/8, 6/8.

Ритмические группы с залигованными нотами.

## **7 класс**

Тональности до 7 знаков в ключе.

Характерные интервалы гармонического мажора и минора.

Энгармонически равные интервалы.

Малый вводный септаккорд.

Уменьшенный вводный септаккорд.

Диатонические лады.

Пентатоника.

Переменный размер.

Тональности 1 степени родства.

Модуляции в родственные тональности.

Различные виды внутритактовых синкоп.

## **8 класс**

Все употребительные тональности.

Параллельные, одноименные, энгармонически равные тональности.

Вспомогательные и проходящие хроматические звуки.

Правописание хроматической гаммы.

Прерванный оборот в мажоре и гармоническом миноре.

Септаккорд II ступени в мажоре и в миноре.

Увеличенное трезвучие в гармоническом мажоре и гармоническом миноре.

Виды септаккордов: малый мажорный, малый минорный, малый с уменьшенной квинтой, уменьшенный.

Размеры 9/8, 12/8.

Междутактовые синкопы.

Для продвинутых групп:

Обращения вводного септаккорда.

Обращения септаккорда II ступени.

Обращения увеличенных трезвучий.

Обращения уменьшенных трезвучий.

Мелодический вид мажора.

## **2. Формы работы на уроках сольфеджио**

Основные формы работы и виды заданий на уроках сольфеджио служат для развития музыкального слуха, памяти, чувства ритма, творческой инициативы, помогают практическому освоению теоретического материала, формируют навыки чтения с листа, чистого интонирования, слухового анализа, записи мелодий по слуху, подбора аккомпанемента. На каждом уроке сочетаются упражнения по развитию интонационных навыков и сольфеджированию, ритмические упражнения и слуховой анализ, различные виды музыкальных диктантов, задания на освоение теоретических понятий, творческие упражнения.

### ***Интонационные упражнения***

Одной из задач учебного предмета сольфеджио является формирование навыка чистого интонирования. Интонационные упражнения включают в себя пение гамм и различных тетрахордов, отдельных ступеней, мелодических оборотов, секвенций, интервалов в тональности и от звука, аккордов в тональности и от звука. На начальном этапе обучения рекомендуется петь интонационные упражнения хором или группами, а затем переходить к индивидуальному исполнению. Интонационные упражнения исполняются без аккомпанемента на фортепиано с предварительной настройкой, но в отдельных случаях допустима «помощь» фортепиано в виде гармонического аккомпанемента, подчеркивающего тяготение, ладовую краску.

Интонационные упражнения в начале обучения выполняются в среднем темпе, в свободном ритме; в дальнейшем желательна определенная ритмическая организация. На начальном этапе обучения рекомендуется использовать ручные знаки, карточки с порядковыми номерами ступеней, «лесенку», изображающую ступени гаммы и другие наглядные пособия.

Интонационные упражнения могут быть многоголосными. Рекомендуется пропевание интервалов, аккордов и их последовательностей в гармоническом (двухголосном, трехголосном) звучании.

Интонационные упражнения выполняются как в ладу, так и от звука (вверх и вниз). С помощью интонационных упражнений можно прорабатывать теоретический материал, подготовиться к сольфеджированию, чтению с листа, активизировать слух



и память перед музыкальным диктантом или слуховым анализом.

### ***Сольфеджирование и чтение с листа***

Сольфеджирование способствует выработке правильных певческих навыков, интонационной точности, формированию дирижерского жеста, развитию чувства ритма, воспитанию сознательного отношения к музыкальному тексту.

С первых уроков необходимо следить за правильным звукоизвлечением, дыханием, положением корпуса при пении. Следует учитывать особенности детского голосового аппарата, работать в удобном диапазоне («до» первой октавы – «ре», «ми» второй), постепенно расширяя его. Примеры для сольфеджирования и для чтения с листа должны исполняться с дирижированием (на начальном этапе возможно тактирование). В младших классах рекомендуется сольфеджирование и чтение с листа хором, группами с постепенным переходом к индивидуальному исполнению. Развитию внутреннего слуха и внимания способствует исполнение мелодии фрагментами хором и одним учеником, вслух и про себя.

Сольфеджирование и чтение с листа предполагает пение без аккомпанемента фортепиано, но в трудных интонационных оборотах или при потере ощущения лада можно поддержать пение гармоническим сопровождением. Отдельным видом работы является исполнение песен с аккомпанементом фортепиано по нотам (на начальном этапе – с сопровождением педагога, в старших классах – со своим собственным).

Примеры для сольфеджирования и чтения с листа опираются на интонации пройденных интервалов, аккордов, знакомые мелодические обороты, включать известные ритмические фигуры. Естественно, примеры для чтения с листа должны быть проще. Перед началом исполнения любого примера необходимо его проанализировать с точки зрения известных мелодических оборотов, движения по звукам аккордов, интервалов, нахождения определенных ритмических рисунков. Как подготовительное упражнение можно использовать сольмизацию примеров (проговаривание названий звуков в ритме с дирижированием). Очень важна художественная ценность исполняемых примеров, доступность их для данного возраста, стилистическое разнообразие.

Как можно раньше следует вводить пение двухголосных примеров с использованием параллельного движения голосов, подголосочного склада с преобладанием унисонов. Работа над имитационным двухголосием начинается с пения канонов. Двухголосные примеры исполняются вначале группами, затем с аккомпанементом одного из голосов (педагогом, другим учеником, самостоятельно), дуэтами. В двухголосии также необходимо приучать учеников к дирижированию, в том числе и при исполнении одного из голосов на фортепиано.

В старших классах одним из видов сольфеджирования является исполнение песен, романсов с собственным аккомпанементом на фортепиано по нотам. Этот вид задания должен учитывать степень владения учеником фортепиано, технические и

координационные трудности не должны заслонять от учеников первоочередную задачу – исполнение музыкального произведения. Очень важен подбор репертуара для подобных заданий: он должен быть посильным, понятным ученикам и в то же время представлять несомненную художественную ценность. Воспитание музыкального вкуса – еще одна из задач уроков сольфеджио, и наибольшее возможности для этого представляют такие формы работы как сольфеджирование, слуховой анализ.

### ***Ритмические упражнения***

Ритмические упражнения необходимы для развития чувства метроритма – важной составляющей комплекса музыкальных способностей. На начальном этапе обучения следует опираться на то, что у детей восприятие ритма связано с двигательной реакцией, будь то ходьба, танцевальные движения, бег, хлопки. Поэтому целесообразно на уроках сольфеджио на начальном этапе уделять большое внимание различным двигательным упражнениям и детскому оркестру из ударных инструментов, даже при наличии в программе таких предметов как ритмика и оркестр (оркестр К. Орфа, коллективное инструментальное музицирование и т.д.). Можно рекомендовать самые разнообразные ритмические упражнения:

- простукивание ритмического рисунка знакомой песни, мелодии (карандашом, хлопками, на ударных инструментах);
- повторение ритмического рисунка, исполненного педагогом;
- простукивание ритмического рисунка по нотной записи, на карточках;
- проговаривание ритмического рисунка с помощью закрепленных за длительностями определенных слогов;
- исполнение ритмического остинато к песне, пьесе;
- ритмический аккомпанемент к мелодии, песне, пьесе;
- ритмическая партитура, двух- и трехголосная;
- ритмические каноны (с текстом, на слоги);
- ритмический диктант (запись ритмического рисунка мелодии или ритмического рисунка, исполненного на ударном инструменте, хлопками, карандашом).

Каждая новая ритмическая фигура должна быть, прежде всего, воспринята эмоционально и практически проработана в ритмических упражнениях, а затем – включена в другие виды работы: сольфеджирование, чтение с листа, музыкальный диктант.

Большую роль в развитии чувства метроритма играет дирижирование. Необходимо на раннем этапе обучения обращать внимание учеников на ритмическую пульсацию (доли), вводить различные упражнения – тактирование, выделение сильной доли – для дальнейшего перехода к дирижированию. На протяжении нескольких лет планомерно отрабатываются навыки дирижерского жеста в разных

размерах, в том числе, при чтении с листа и при пении двухголосия. Начинать работу с дирижерским жестом лучше при пении знакомых выученных мелодий и слушании музыки.

### *Слуховой анализ*

Этот вид работы подразумевает развитие музыкального восприятия учеников. Не следует ограничивать слуховой анализ лишь умением правильно определять сыгранные интервалы или аккорды в ладу или отзвука. Слуховой анализ – это, прежде всего, осознание услышанного.

Соответственно, необходимо учить детей эмоционально воспринимать услышанное и уметь слышать в нем конкретные элементы музыкального языка. Для этого нужно использовать и примеры из музыкальной литературы, и специальные инструктивные упражнения.

При прослушивании одноголосной мелодии необходимо обращать внимание на ладовые, структурные особенности (членение на фразы, повторы, секвенции), определять размер, узнавать в ней знакомые мелодические и ритмические обороты.

При прослушивании многоголосного построения необходимо обращать внимание на знакомые гармонические обороты из аккордов, интервалов, на тип фактуры.

При слуховом анализе фрагментов из музыкальной литературы необходимо обращать внимание учеников на соотношение определенных элементов музыкального языка и эмоциональной выразительности музыки. В дидактических примерах можно требовать более детального разбора:

- анализ звукорядов, гамм, отрезков гамм;
- отдельных ступеней лада и мелодических оборотов;
- ритмических оборотов;
- интервалов в мелодическом звучании вверх и вниз от звука и в тональности;
- интервалов в гармоническом звучании от звука и в тональности;
- последовательности из нескольких интервалов в тональности (с определением величины интервала и его положения в тональности);
- аккордов в мелодическом звучании с различным чередованием звуков в тональности и от звука;
- аккордов в гармоническом звучании от звука и в тональности (с определением их функциональной принадлежности);
- последовательности из аккордов в тональности (с определением их функциональной принадлежности);

Желательно, чтобы дидактические упражнения были организованы ритмически.

На начальном этапе обучения слуховой анализ проходит, как правило, в устной форме. В старших классах возможно использование письменной формы работы, но

рекомендуется это делать после предварительного устного разбора, так как это способствует осознанию целостности музыкального построения и развитию музыкальной памяти.

### ***Музыкальный диктант***

Музыкальный диктант – форма работы, которая способствует развитию всех составляющих музыкального слуха и учит осознанно фиксировать услышанное. Работа с диктантами в классе предполагает различные формы:

- устные диктанты (запоминание и пропевание на нейтральный слог и с названием нот 2-4-тактовой мелодии после двух-трех проигрываний);
- диктант по памяти (запись выученной в классе или дома мелодии);
- ритмический диктант (запись данного ритмического рисунка или запись ритмического рисунка мелодии);
- музыкальный диктант с предварительным разбором (совместный анализ с преподавателем особенностей структуры мелодии, размера, ладовых особенностей, движения мелодии, использованных ритмических рисунков). На предварительный разбор отводится 2-3 проигрывания (5-10 минут), затем ученики приступают к записи мелодии. Эту форму диктанта целесообразно широко использовать в младших классах, а также при записи мелодий, в которых появляются новые элементы музыкального языка; музыкальный диктант без предварительного разбора (запись диктанта в течение установленного времени за определенное количество проигрываний, обычно 8-10 проигрываний в течение 20-25 минут). Эта форма диктанта наиболее целесообразна для учащихся старших классов, так как предполагает уже сформированное умение самостоятельно анализировать мелодию.

Перед началом работы над мелодическим диктантом необходима тщательная настройка в тональности, для которой можно использовать интонационные упражнения, сольфеджирование, задания по слуховому анализу.

Навык записи мелодии формируется постепенно и требует постоянной тщательной работы на каждом уроке. Записанный диктант предполагает его проверку с анализом допущенных ошибок и дальнейшую работу в классе и дома. Ученики могут определить и подписать в диктанте новые или знакомые мелодические обороты, ритмические фигуры, подобрать к диктанту второй голос или аккомпанемент, выучить его наизусть, транспонировать письменно или устно в другие тональности.

Музыкальным материалом для диктанта могут служить примеры из музыкальной литературы, специальных сборников диктантов, а также мелодии, сочиненные самим преподавателем.

### ***Творческие задания***

Развитие творческих способностей учащихся играет в процессе обучения огромную роль. В творческих заданиях ученик может реализовать свою

индивидуальность, психологически раскрепоститься, испытать радостные эмоции. Все это вместе способствует формированию интереса к музыкальной деятельности. Творческие задания на уроках сольфеджио активизируют слуховое внимание, тренируют различные стороны музыкального слуха, музыкальную память, развивают художественный вкус.

Вместе с тем необходимо творческие задания тесно связывать с основными разделами курса сольфеджио, так как их целью является закрепление теоретических знаний, формирование основных умений и навыков (запись мелодий, определение на слух, интонирование).

Творческие задания можно начинать с начального этапа обучения. Детям более доступны творческие упражнения, связанные с ритмической импровизацией. Простейшие мелодические задания на начальном этапе могут состоять в допевании, досочинении мелодии (формирование ощущения ладового тяготения). В дальнейшем задания могут содержать импровизацию ритмических и мелодических вариантов, и, наконец, сочинение собственных мелодических и ритмических построений.

Постепенно в творческие задания добавляются упражнения, связанные с подбором и сочинением второго голоса, аккомпанемента, сначала из предложенных звуков или аккордов, затем с самостоятельным поиском гармонических средств. Данные задания каждый педагог может разнообразить, опираясь на собственный опыт и музыкальный вкус.

Творческие задания эффективны на всех этапах обучения. Кроме того, они помогают выявить детей, имеющих склонности к импровизации, композиции, и направить внимание на развитие данных способностей, а возможно, и будущую профессиональную ориентацию.

#### **IV. Требования к уровню подготовки обучающихся**

Результатом освоения программы учебного предмета «Сольфеджио» является приобретение обучающимися следующих знаний, умений и навыков:

- сформированный комплекс знаний, умений и навыков, отражающий наличие у обучающегося художественного вкуса, сформированного звуковысотного музыкального слуха и памяти, чувства лада, метроритма, знания музыкальных стилей, способствующих творческой самостоятельности, в том числе: первичные теоретические знания, в том числе, профессиональной музыкальной терминологии;
- умение сольфеджировать одноголосные, двухголосные музыкальные примеры, записывать музыкальные построения средней трудности с использованием навыков слухового анализа, слышать и анализировать аккордовые и интервальные цепочки;
- умение осуществлять анализ элементов музыкального языка;

- умение импровизировать на заданные музыкальные темы или ритмические построения;

- навыки владения элементами музыкального языка (исполнение на инструменте, запись по слуху и т.п.).

Результатом освоения программы учебного предмета «Сольфеджио» с дополнительным годом обучения является приобретение обучающимися также следующих знаний, умений и навыков:

- умения осуществлять элементарный анализ нотного текста с точки зрения его построения и роли выразительных средств (лад, звукоряд, гармония, фактура) в контексте музыкального произведения;

- формирование навыков сочинения и импровизации музыкального текста;

- формирование навыков восприятия современной музыки.

## **V. Формы и методы контроля, система оценок**

### ***1. Аттестация: цели, виды, форма, содержание аттестации обучающихся***

***Цели аттестации:*** установить соответствие достигнутого учеником уровня знаний и умений на определенном этапе обучения программным требованиям.

***Формы контроля:*** текущий, промежуточный, итоговый.

Текущий контроль осуществляется регулярно преподавателем на уроках, он направлен на поддержание учебной дисциплины, ответственную организацию домашних занятий. При выставлении оценок учитываются качество выполнения предложенных заданий, инициативность и самостоятельность при выполнении классных и домашних заданий, темпы продвижения ученика. Особой формой текущего контроля является контрольный урок в конце каждой четверти.

Промежуточный контроль – контрольный урок в конце каждого учебного года. Учебным планом предусмотрен промежуточный контроль в форме экзамена в 6 классе (при 8-летнем плане обучения).

Итоговый контроль – осуществляется по окончании курса обучения. При 8-летнем сроке обучения - в 8. Виды и содержание контроля:

- устный опрос (индивидуальный и фронтальный), включающий основные формы работы – сольфеджирование одноголосных и двухголосных примеров, чтение с листа, слуховой анализ интервалов и аккордов вне тональности и в виде последовательности в тональности, интонационные упражнения;

- самостоятельные письменные задания - запись музыкального диктанта, слуховой анализ, выполнение теоретического задания;

- «конкурсные» творческие задания (на лучший подбор аккомпанемента, сочинение на заданный ритм, лучшее исполнение и т. д.).

## ***1. Критерии оценки***

Уровень приобретенных знаний, умений и навыков должен соответствовать программным требованиям. Задания должны выполняться в полном объеме и в рамках отведенного на них времени, что демонстрирует приобретенные учеником умения и навыки. Индивидуальный подход к ученику может выражаться в разном по сложности материале при однотипности задания. Для аттестации учащихся используется дифференцированная 5-балльная система оценок.

### ***Музыкальный диктант***

**Оценка 5 (отлично)** – музыкальный диктант записан полностью без ошибок в пределах отведенного времени и количества проигрываний. Возможны небольшие недочеты (не более двух) в группировке длительностей или записи хроматических звуков.

**Оценка 4 (хорошо)** – музыкальный диктант записан полностью в пределах отведенного времени и количества проигрываний. Допущено 2-3 ошибки в записи мелодической линии, ритмического рисунка, либо большое количество недочетов.

**Оценка 3 (удовлетворительно)** – музыкальный диктант записан полностью в пределах отведенного времени и количества проигрываний, допущено большое количество (4-8) ошибок в записи мелодической линии, ритмического рисунка, либо музыкальный диктант записан не полностью (но больше половины).

**Оценка 2 (неудовлетворительно)** – музыкальный диктант записан в пределах отведенного времени и количества проигрываний, допущено большое количество грубых ошибок в записи мелодической линии и ритмического рисунка, либо музыкальный диктант записан меньше, чем на половину.

### ***Сольфеджирование, интонационные упражнения, слуховой анализ***

**Оценка 5 (отлично)** – чистое интонирование, хороший темп ответа, правильное дирижирование, демонстрация основных теоретических знаний.

**Оценка 4 (хорошо)** – недочеты в отдельных видах работы: небольшие погрешности в интонировании, нарушения в темпе ответа, ошибки в дирижировании, ошибки в теоретических знаниях.

**Оценка 3 (удовлетворительно)** – ошибки, плохое владение интонацией, замедленный темп ответа, грубые ошибки в теоретических знаниях.

**Оценка 2 (неудовлетворительно)** – грубые ошибки, не владение интонацией, медленный темп ответа, отсутствие теоретических знаний.

## ***2. Требования к уровню подготовки учащихся***

На каждом этапе обучения ученики, в соответствии с требованиями программы, должны уметь:

- записывать музыкальный диктант соответствующей трудности,
- сольфеджировать разученные мелодии,

- пропеть незнакомую мелодию с листа,
- исполнить двухголосный пример (в ансамбле, с собственной игрой второго голоса, для продвинутых учеников – и с дирижированием);
- определять на слух пройденные интервалы и аккорды;
- строить пройденные интервалы и аккорды в пройденных тональностях письменно, устно и на фортепиано;
- анализировать музыкальный текст, используя полученные теоретические знания;
- исполнять вокальное произведение с собственным аккомпанементом на фортепиано (в старших классах);
- знать необходимую профессиональную терминологию.

## **Примерные требования к промежуточной аттестации**

### **(6 класс)**

Письменно – записать самостоятельно музыкальный диктант, соответствующий требованиям настоящей программы.

Устно:

- пение пройденных гамм, отдельных ступеней, в том числе альтерированных,
- пение пройденных интервалов от звука вверх и вниз,
- пение пройденных интервалов в тональности,
- пение пройденных аккордов от звука вверх и вниз,
- пение пройденных аккордов в тональности,
- определение на слух отдельно взятых интервалов и аккордов,
- определение на слух последовательности интервалов или аккордов в тональности,
- чтение одноголосного примера с листа,
- пение одноголосного примера, заранее выученного наизусть.

Образец устного опроса:

1. Спеть три вида гаммы соль-диез минор.
2. Спеть натуральный и гармонический вид гаммы Ре-бемоль мажор.
3. Спеть с разрешением в тональности Си мажор IV повышенную, VI пониженную ступени.
4. Спеть с разрешением в тональности си-бемоль минор IV повышенную, VII повышенную ступени.
5. Спеть от звука ре вверх м.2, м.6, от звука си вниз ч.4, м.7, от звука ми вверх б.3, б.6.
6. Спеть в тональностях Ля-бемоль мажор и до-диез минор тритоны в натуральном и гармоническом виде с разрешением.
7. Спеть в тональностях Ми мажор и фа минор уменьшенные трезвучия с разрешением.



8. Данный от звука ре малый мажорный септаккорд разрешить как доминантовый в две тональности.
9. Определить на слух сыгранные вне тональности аккорды и интервалы.
10. Определить на слух последовательность из интервалов или аккордов в тональности (см. нотные примеры 25, 26 в разделе «Методические рекомендации»).
11. Спеть один из заранее выученных наизусть одноголосных примеров (например, Б.Калмыков, Г. Фридкин. Одноголосие: №№571, 576).
12. Прочитать с листа мелодию соответствующей трудности (например, Г. Фридкин. Чтение с листа: №№352, 353).

### **Примерные требования к итоговой аттестации (8 класс)**

Письменно – записать самостоятельно музыкальный диктант, соответствующий требованиям настоящей программы. Уровень сложности диктанта может быть различным в группах, допускаются диктанты разного уровня сложности внутри одной группы.

Устно: индивидуальный опрос должен охватывать ряд обязательных тем и форм работы, но уровень трудности музыкального материала может быть также различным.

1. Спеть с листа мелодию соответствующей программным требованиям трудности и дирижированием.
2. Спеть один из голосов выученного двухголосного примера (в дуэте или с фортепиано).
3. Спеть по нотам романс или песню с собственным аккомпанементом на фортепиано.
4. Спеть различные виды пройденных мажорных и минорных гамм.
5. Спеть или прочитать хроматическую гамму.
6. Спеть от звука вверх или вниз пройденные интервалы.
7. Спеть в тональности тритоны и хроматические интервалы с разрешением.
8. Определить на слух несколько интервалов вне тональности.
9. Спеть от звука вверх или вниз пройденные аккорды.
10. Спеть в тональности пройденные аккорды.
11. Определить на слух аккорды вне тональности.
12. Определить на слух последовательность из 8-10 интервалов или аккордов.

Пример устного опроса:

- спеть с листа одноголосный пример (А. Рубец. Одноголосное сольфеджио: №66),
- спеть один из голосов двухголосного примера в дуэте или с фортепиано (Б. Калмыков, Г. Фридкин. Двухголосие: №226),
- спеть с собственным аккомпанементом по нотам романс М. Глинки «Признание»,
- спеть гармонический вид гаммы Ре-бемоль мажор вниз, мелодический вид гаммы соль-диез минор вверх,
- спеть или прочитать хроматическую гамму Си мажор вверх, до-диез минор вниз,

- спеть от звука ми вверх все большие интервалы, от звука си вниз все малые интервалы,
- спеть тритоны с разрешением в тональностях фа минор, Ми-бемоль мажор, характерные интервалы в тональностях фа-диез минор, Си-бемоль мажор,
- определить на слух несколько интервалов вне тональности,
- спеть от звука ре мажорный и минорный сектаккорды, разрешить их как главные в возможные тональности,
- спеть в тональности си минор вводный септаккорд с разрешениями,
- разрешить малый септаккорд с уменьшенной квинтой, данный от звука ми, во все возможные тональности,
- определить на слух последовательность из интервалов или аккордов (см. нотные примеры №№39-42 в разделе «Методические указания»).

## **VI. Методическое обеспечение учебного процесса**

### ***1. Методические рекомендации по основным формам работы***

#### **1 класс**

#### ***Интонационные упражнения***

Выработка равномерного дыхания, умения распределять его на музыкальную фразу.

Слуховое осознание чистой интонации.

Пение песен-упражнений из 2-3-х соседних звуков (двух-трехступенных ладов) с постепенным расширением диапазона и усложнением (с ручными знаками, с названиями нот, на слоги и т.д. по выбору педагога).

Пение мажорных гамм вверх и вниз, отдельных тетрахордов.

Пение устойчивых ступеней, неустойчивых ступеней с разрешениями, опеваний устойчивых ступеней.

#### ***Сольфеджирование, пение с листа***

Пение выученных песен от разных звуков, в пройденных тональностях.

Пение по нотам простых мелодий с дирижированием.

Пение одного из голосов в двухголосном примере.

#### ***Ритмические упражнения***

Движения под музыку.

Повторение ритмического рисунка (простукивание, проговаривание на слоги).

Исполнение ритмического рисунка по записи (ритмические карточки, нотный текст).

Узнавание мелодии по ритмическому рисунку.

Ритмические фигуры в размере 2/4 (две четверти, четверть и две восьмые, две восьмые и четверть, четыре восьмые, половинная).

Ритмические фигуры в размере 3/4 (три четверти, половинная и четверть, четверть и половинная, половинная с точкой).

Навыки тактирования и дирижирования в размерах 2/4, 3/4.

Определение размера в прослушанном музыкальном построении.

Исполнение ритмического сопровождения (к выученным песням, с аккомпанементом фортепиано или без) на основе изученных ритмических фигур.

Исполнение двух- и трехголосных ритмических партитур на основе изученных ритмических фигур (с сопровождением фортепиано или без).

Ритмические диктанты.

### ***Слуховой анализ***

Определение на слух и осознание характера музыкального произведения.

Определение на слух лада (мажор, минор, сопоставление одноименного мажора и минора).

Определение на слух структуры, количества фраз.

Определение на слух устойчивости, неустойчивости отдельных оборотов.

Определение на слух размера музыкального построения, знакомых ритмических фигур.

Определение на слух отдельных мелодических оборотов (поступенное движение вверх и вниз, повторность звуков, движение по устойчивым звукам, скачки, опевания).

Определение на слух мажорного и минорного трезвучия.

### ***Музыкальный диктант***

Развитие музыкальной памяти и внутреннего слуха.

Устные диктанты: запоминание небольшой фразы и ее воспроизведение (на слоги, с названием нот, проигрывание на фортепиано).

Подбор и запись мелодических построений от разных нот.

Запись ритмического рисунка мелодии.

Запись мелодий, предварительно спетых с названием звуков.

Запись мелодий в объеме 4-8 тактов в пройденных тональностях.

### ***Пример 1***



### ***Творческие упражнения***

Допевание мелодии до устойчивого звука. Импровизация мелодии на заданный ритм.

Импровизация мелодии на заданный текст.

Импровизация простейшего ритмического аккомпанемента к исполняемым примерам.

Подбор баса к выученным мелодиям.

Запись сочиненных мелодий.

Рисунки к песням, музыкальным произведениям.

**2**

**класс**

***Интонационные упражнения***

Пение мажорных гамм.

Пение минорных гамм (три вида).

Пение отдельных тетрахордов.

Пение устойчивых ступеней.

Пение неустойчивых ступеней с разрешением.

Пение опеваний устойчивых ступеней.

Пение интервалов одногласно и двухгласно в мажоре (м.2 на VII, II, б.2 на I, II, V, б.3 на I, IV, V), м.3 на VII, II, ч.5 на I, ч.4 на V, ч.8 на I).

Пение интервалов одногласно и двухгласно в миноре (м.2 на II, V, б.2 на I, VII, м.3 на I, IV, V, VII повышенной, ч.5 на I, ч.4 на V, ч.8 на I).

Пение простых секвенций с использованием прорабатываемых мелодических оборотов

***Пример 3***



***Сольфеджирование, пение с листа***

Разучивание по нотам мелодий, включающих прорабатываемые мелодические и ритмические обороты, в пройденных тональностях, в размерах 2/4, 3/4, 4/4 с дирижированием.

Пение мелодий, выученных наизусть.

Транспонирование выученных мелодий в пройденные тональности.

Чтение с листа простейших мелодий.

Чередование пения вслух и про себя, поочередное пение фразами, группами и индивидуально.

Разучивание и пение двухголосия по нотам (группами, с аккомпанементом педагога).

***Ритмические упражнения***

Повторение данного на слух ритмического рисунка: на слоги, простукиванием.

Повторение записанного ритмического рисунка на слоги, простукиванием.

Новые ритмические фигуры в размере 2/4 (четверть с точкой и восьмая, четыре шестнадцатых).

Новые ритмические фигуры с восьмыми в размере 3/4.

Основные ритмические фигуры в размере 4/4.

Определение размера в прослушанном музыкальном построении.

Дирижирование в размерах 2/4, 3/4, 4/4.

Паузы – половинная, целая.

Дирижирование в пройденных размерах.

Упражнения на ритмические остинато.

Ритмический аккомпанемент к выученным мелодиям.

Исполнение простейших ритмических партитур, в том числе ритмического канона.

Ритмические диктанты.

### ***Слуховой анализ***

Определение на слух лада (мажор, минор трех видов).

Определение на слух устойчивых и неустойчивых ступеней, мелодических оборотов.

Мажорного, минорного трезвучия в мелодическом и гармоническом звучании.

Пройденных интервалов в мелодическом и гармоническом звучании, скачков на ч.4, ч.5, ч.8.

### ***Музыкальный диктант***

Продолжение работы по развитию музыкальной памяти и внутреннего слуха.

Устные диктанты: запоминание фразы в объеме 2-4-х тактов и ее воспроизведение (на слоги, с названием нот, проигрывание на фортепиано).

Запись мелодий с предварительным разбором в объеме 4-8 тактов в пройденных размерах, с пройденными мелодическими оборотами, в пройденных тональностях.

***Пример 5***



***Пример 4***



### ***Творческие задания***

Досочинение мелодии. Сочинение мелодических вариантов фразы. Сочинение мелодии на заданный ритм. Сочинение мелодии на заданный текст. Сочинение ритмического аккомпанеента. Подбор второго голоса к заданной мелодии. Подбор баса к заданной мелодии.

**Интонационные упражнения**

Пение мажорных гамм до 3-х знаков в ключе.

Пение минорных гамм (три вида) до 3-х знаков в ключе.

Пение тетрахордов пройденных гамм.

Пение в пройденных тональностях устойчивых ступеней.

Пение в пройденных тональностях неустойчивых ступеней с разрешением.

Пение опеваний устойчивых ступеней.

Пение секвенций с использованием прорабатываемых мелодических оборотов.

**Пример 6**



Пение пройденных интервалов в тональности.

Пение пройденных интервалов от звука.

Пение пройденных интервалов двухголосно.

Пение мажорного и минорного трезвучия.

Пение в тональности обращений тонического трезвучия.

Пение в тональности главных трезвучий.

**Сольфеджирование, пение с листа**

Разучивание по нотам мелодий, включающих прорабатываемые мелодические и ритмические обороты, в пройденных тональностях, в размерах 2/4, 3/4, 4/4, 3/8 с дирижированием.

Пение мелодий, выученных наизусть.

Транспонирование выученных мелодий в пройденные тональности.

Чтение с листа несложных мелодий.

Пение двухголосия (для продвинутых учеников - с проигрыванием другого голоса на фортепиано).

**Ритмические упражнения**

Новые ритмические фигуры в пройденных размерах 2/4, 3/4, 4/4 (восьмая и две шестнадцатых, две шестнадцатых и восьмая).

Размер 3/8, основные ритмические фигуры.

Повторение записанного ритмического рисунка простукиванием (с дирижированием).

Определение размера в прослушанном музыкальном построении.

Ритмические диктанты.

Исполнение выученных мелодий с собственным ритмическим аккомпанементом.

Исполнение ритмических партитур, ритмического остинато.

Новые ритмические фигуры в размере 2/4.

Затакты восьмая, две восьмые, три восьмые.

### ***Слуховой анализ***

Определение на слух:

пройденных мелодических оборотов (движение по звукам трезвучия и его обращений, скачки на пройденные интервалы, опевания устойчивых ступеней, остановки на V, II ступенях и т.д.);

пройденных интервалов, взятых отдельно в мелодическом и гармоническом звучании (в ладу, от звука);

пройденных интервалов в ладу, взятых последовательно (3-4 интервала);

***Примеры 7, 8***



мажорного и минорного трезвучия, взятого от звука;

трезвучий главных ступеней в мажоре и миноре (для подвинутых групп).

### ***Музыкальный диктант***

Различные формы устного диктанта.

Запись выученных мелодий.

Письменный диктант в пройденных тональностях, в объеме 8 тактов, включающий:

пройденные мелодические обороты (движение по звукам трезвучия и его обращений, скачки на пройденные интервалы, опевания устойчивых ступеней, остановки на V, II ступенях и т.д.);

ритмические группы восьмая и две шестнадцатых, две шестнадцатых и восьмая в размерах 2/4, 3/4, 4/4;

***Пример 10***



***Пример 10а***



затакты восьмая, две восьмые, три восьмые в размерах 2/4, 3/4, 4/4; паузы - восьмые;

### ***Творческие упражнения***

Сочинение мелодии на заданный ритм.

Сочинение мелодии на заданный текст.

Сочинение мелодии с использованием интонаций пройденных интервалов, аккордов.

Сочинение ритмического аккомпанемента.

Сочинение мелодических и ритмических вариантов фразы, предложения.

Сочинение ответного (второго) предложения.

Подбор второго голоса к заданной мелодии.

Подбор баса к заданной мелодии.

Подбор аккомпанемента к мелодии из предложенных аккордов.

4

класс

### *Интонационные упражнения*

Пение пройденных гамм, отдельных ступеней, мелодических оборотов. Пение трезвучий главных ступеней с разрешением.

Пение доминантового септаккорда с разрешением в пройденных тональностях.

Пение ранее пройденных интервалов от звука и в тональности.

Пение м.7 на V ступени в мажоре и миноре.

Пение ум.5 на VII (повышенной) ступени и ув.4 на IV ступени в натуральном мажоре и гармоническом миноре.

Пение интервальных последовательностей в тональности (до 5 интервалов) мелодически и двухголосно, с проигрыванием одного из голосов.

Пение аккордовых последовательностей (4-5 аккордов) мелодически и одного из голосов с проигрыванием аккордов на фортепиано.

Пение диатонических секвенций с использованием пройденных мелодических оборотов, включающих движение по звукам аккордов, скачки на пройденные интервалы.

### *Пример 11*



### *Сольфеджирование, пение с листа*

Пение по нотам мелодий с более сложными мелодическими и ритмическими оборотами в тональностях до 4-х знаков, с пройденными ритмическими оборотами.

Пение мелодий, выученных наизусть.

Транспонирование выученных мелодий.

Чтение с листа несложных мелодий в пройденных тональностях, включающих движение по звукам главных трезвучий, доминантовому септаккорду, пройденные ритмические фигуры.

Пение одного из голосов двухголосных примеров, в том числе канонов.

Пение одного из голосов двухголосного примера с одновременным



проигрыванием другого голоса на фортепиано.

### ***Ритмические упражнения***

Простукивание записанных ритмических упражнений, включающих новые ритмические фигуры (в размерах 2/4, 3/4, 4/4 - пунктирный ритм, синкопа, триоль, в размерах 3/8 и 6/8 ритмические группы с четвертями и восьмыми) с одновременным дирижированием.

Размер 6/8, работа над дирижерским жестом.

Определение размера в прослушанном музыкальном построении.

Пение с ритмическим аккомпанементом.

Исполнение ритмического двухголосия группами и индивидуально.

Исполнение ритмических партитур.

Ритмические диктанты.

Сольмизация выученных примеров и примеров с листа.

### ***Слуховой анализ***

Определение в прослушанной музыкальном построении его структуры (повторность, вариативность, секвенции).

Определение на слух и осознание мелодических оборотов, включающих движение по звукам трезвучий, септаккорда.

Определение на слух и осознание мелодических оборотов, включающих скачки на тритоны на пройденных ступенях.

Определение на слух пройденных интервалов вне тональности.

Определение на слух последовательности интервалов в пройденных тональностях (до 5 интервалов).

### ***Пример 12***



Определение на слух мажорного и минорного трезвучия, сектаккорда, квартсекстаккорда вне тональности.

Определение последовательности аккордов в пройденных тональностях (до 5 аккордов), осознание функциональной окраски аккордов в тональности.

### ***Пример 13***



### ***Музыкальный диктант***


Устные диктанты.

Запись выученных мелодий по памяти.

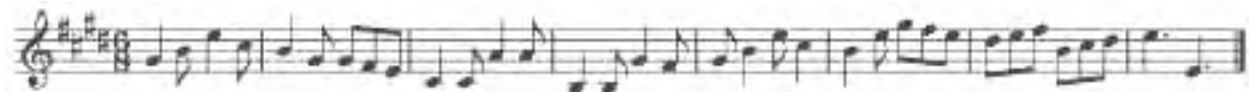
### ***Примеры 14***



*Пример  
15*



*Пример 16*



Письменный диктант в тональностях до 4-х знаков в объеме 8 тактов, включающий пройденные мелодические обороты и ритмические группы.

### ***Творческие упражнения***

Импровизация и сочинение мелодических и ритмических вариантов фразы, предложения.

Сочинение мелодий различного жанра, характера (марша, колыбельная, мазурка).

Сочинение мелодий, использующих движение по пройденным аккордам, скачки на изученные интервалы.

Сочинение мелодий на заданный ритмический рисунок.

Сочинение мелодий с использованием пройденных ритмических рисунков.

Сочинение подголоска к мелодии.

Подбор басового голоса к данной мелодии с использованием главных ступеней.

Подбор аккомпанемента к мелодии с помощью изученных аккордов.

Пение мелодий с собственным аккомпанементом.

Пение выученных мелодий с аккомпанементом (собственным или другого ученика, или педагога).

**5**

**класс**

### ***Интонационные упражнения***

Пение гамм до 5 знаков, отдельных ступеней, мелодических оборотов.

Пение пройденных интервалов в тональности и от звука.

Пение трезвучий главных ступеней с обращениями и разрешениями.

Пение мажорного и минорного квартсектаккорда от звука.

Пение доминантового септаккорда от звука с разрешением в две тональности.

Пение последовательностей интервалов (мелодически и двухголосно).

Пение одного из голосов в двухголосных упражнениях с проигрыванием второго голоса на фортепиано

Пение последовательностей аккордов (мелодически, группами, с одновременной игрой на фортепиано)


Пение одноголосных секвенций.

*Пример 18*



Пение двухголосных диатонических секвенций

*Пример 17*



### ***Сольфеджирование, чтение с листа***

Пение выученных мелодий по нотам в пройденных тональностях и размерах с более сложными мелодическими и ритмическими оборотами

Пение с листа мелодий в пройденных тональностях и размерах, включающих интонации тритонов, движение по звукам главных аккордов, доминантового септаккорда, уменьшенного трезвучия.

Пение двухголосных примеров с большей самостоятельностью каждого голоса (в ансамбле и с проигрыванием одного из голосов на фортепиано).

Пение с листа канонов и несложных двухголосных примеров.

Транспонирование выученных мелодий.

### ***Ритмические упражнения***

Простукивание записанного ритмического рисунка в пройденных размерах.

Определение размера в прослушанном музыкальном построении.

Ритм четверть с точкой и две шестнадцатых в размерах 2/4, 3/4, 4/4.

Продолжение работы над дирижерским жестом в размере 6/8.

Дирижирование в простых размерах при пении двухголосия с собственным аккомпанементом.

Исполнение мелодий с ритмическим аккомпанементом.

Двухголосные ритмические упражнения группами и индивидуально (двумя руками).

Ритмические диктанты.

Сольмизация выученных примеров и с листа.

### ***Слуховой анализ***


Определение на слух и осознание в прослушанном музыкальном построении его формы (период, предложения, фразы, секвенции, каденции).

Определение на слух и осознание мелодических оборотов, включающих движение по звукам обращений главных трезвучий, уменьшенному трезвучию, скачки на тритоны.

Определение на слух интервалов в мелодическом и гармоническом звучании вне тональности.

Определение на слух последовательности интервалов в пройденных тональностях (до 6 интервалов).

*Пример 19*



Определение на слух аккордов в мелодическом и гармоническом звучании вне тональности.

Определение на слух последовательности из аккордов в пройденных тональностях (до 6 аккордов).

*Пример 20*



### **Музыкальный диктант**

Различные формы устного диктанта.

Запись мелодий по памяти.

Письменный диктант в пройденных тональностях в объеме 8 тактов, включающих пройденные мелодические обороты, скачки на пройденные интервалы, движение по звукам пройденных аккордов, изученные ритмические фигуры.

*Пример 21*



*Пример 22*



### **Творческие задания**

Импровизация и сочинение мелодий различного характера и жанра.

Импровизация и сочинение мелодий с использованием интонаций пройденных интервалов, движением по звукам пройденных аккордов.

Импровизация и сочинение мелодий на заданный ритм.

Импровизация и сочинение мелодий с использованием изученных ритмических фигур.

Импровизация и сочинение подголоска.

Подбор аккомпанемента к выученным мелодиям с использованием пройденных

аккордов.

## 6 класс

### *Интонационные навыки*

Пение гамм до 6 знаков в ключе (три вида минора, натуральный и гармонический вид мажора).

Пение мелодических оборотов с использованием альтерированных ступеней.

Пение тритонов в натуральном и гармоническом виде мажора и минора.

Пение всех диатонических интервалов в тональности и от звука вверх и вниз.

Пение доминантового септаккорда и его обращений с разрешениями в пройденных тональностях.

Пение уменьшенного трезвучия в натуральном и гармоническом виде мажора и минора.


Пение последовательностей интервалов (мелодически и двухголосно).

Пение одного из голосов в двухголосных упражнениях с проигрыванием второго голоса на фортепиано.

Пение последовательностей аккордов (мелодически, группами, с одновременной игрой на фортепиано).

Пение одноголосных диатонических и модулирующих секвенций.

*Пример 23*



Пение двухголосных диатонических и модулирующих секвенций.

*Пример 24*



### *Сольфеджирование, пение с листа*

Пение мелодий с более сложными мелодическими и ритмическими оборотами, элементами хроматизма, модуляциями в пройденных тональностях и размерах с дирижированием.

Чтение с листа мелодий в пройденных тональностях, включающих движение по звукам обращений доминантового септаккорда, уменьшенного трезвучия, скачки на все пройденные интервалы, несложные виды хроматизма.

Пение двухголосных примеров дуэтами и с собственным исполнением второго голоса на фортепиано и дирижированием.

Пение мелодий, песен, романсов с собственным аккомпанементом по нотам.

Транспонирование выученных мелодий.

Транспонирование с листа на секунду вверх и вниз.

### *Ритмические упражнения*

Ритмические упражнения с использованием пройденных длительностей и ритмических групп: ритмы с заливочными нотами, ритм триоль шестнадцатых, ритмы с восьмыми в размерах 3/8, 6/8.

Пение мелодий с ритмическим аккомпанементом.

Двухголосные ритмические упражнения группами и индивидуально.

Ритмические диктанты.

Сольмизация выученных примеров и с листа.

### ***Слуховой анализ***

Определение на слух и осознание в прослушанном музыкальном построении его формы (период, предложения, фразы, секвенции, каденции).

Определение мелодических оборотов, включающих движение по звукам обращений доминантового септаккорда, уменьшенного трезвучия, субдоминантовых аккордов в гармоническом мажоре, скачки на пройденные интервалы.

Определение альтерации в мелодии (IV повышенная ступень в мажоре и в миноре).

Определение модуляции в параллельную тональность, в тональность доминанты.

Определение интервалов в ладу и от звука, последовательностей из интервалов в тональности (6-7 интервалов).

### ***Пример 25***



Определение аккордов в ладу и от звука, последовательностей из нескольких аккордов (6-7 аккордов).

### ***Пример 26***



### ***Музыкальный диктант***

Различные формы устного диктанта, запись мелодий по памяти.

Письменный диктант в объеме 8 тактов, в пройденных тональностях и размерах, включающий пройденные обороты (элементы гармонического мажора, повышение IV ступени), движение по звукам пройденных аккордов, скачки на пройденные интервалы, изученные ритмические фигуры с заливочными нотами, триоли. Возможно модулирующее построение в параллельную тональность или тональность доминанты.

### ***Пример 27***



**Пример 28**



### ***Творческие задания***

Импровизация и сочинение мелодий в пройденных тональностях, в том числе в гармоническом виде мажора, включающих обороты с альтерацией IV ступени, модулирующих построений.

Импровизация и сочинение мелодий, включающих движения по звукам пройденных аккордов, скачки на изученные интервалы.

Импровизация и сочинение мелодий с использованием ритмических фигур с заливочными нотами, триолей шестнадцатых, ритмических фигур с восьмыми в размерах 3/8, 6/8.

Импровизация и сочинение мелодий на заданный ритмический рисунок.

Сочинение, подбор подголоска.

Сочинение, подбор аккомпанемента к мелодии с использованием пройденных аккордов в разной фактуре.

**7**

**класс**

### ***Интонационные упражнения***

Пение гамм до 7 знаков в ключе (три вида минора, натуральный и гармонический вид мажора).

Пение мелодических оборотов с использованием альтерированных ступеней.

Пение диатонических ладов.

Пение мажорной и минорной пентатоники.

Пение всех пройденных диатонических интервалов от звука и в тональности вверх и вниз.

Пение характерных интервалов в гармоническом виде мажора и минора.

Пройденных интервалов от звука и в тональности двухголосно.

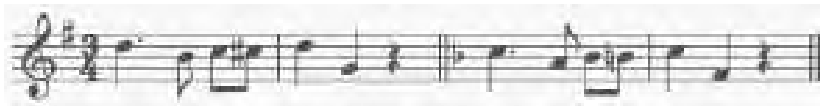
Пение вводных септаккордов в натуральном и гармоническом виде мажора и минора.

Пение одного из голосов аккордовой или интервальной последовательности с проигрыванием остальных голосов на фортепиано.

Пение секвенций (одноголосных, двухголосных, однотональных или

модулирующих).

*Пример 29*



*Пример 30*



### ***Сольфеджирование, чтение с листа***

Разучивание и пение с дирижированием мелодий в пройденных тональностях, включающих альтерированные ступени, отклонения и модуляции в родственные тональности, интонации пройденных интервалов и аккордов, с использованием пройденных ритмических фигур в изученных размерах, в том числе в размерах 3/2, 6/4.

Разучивание и пение мелодий в диатонических ладах.

Чтение с листа мелодий, включающих пройденные интонационные и ритмические трудности.

Пение двухголосных примеров дуэтом и с собственным исполнением второго голоса на фортепиано.

Пение выученных мелодий, песен, романсов с собственным аккомпанементом на фортепиано по нотам.

Транспонирование выученных мелодий на секунду и терцию.

### ***Ритмические упражнения***

Ритмические упражнения с использованием всех пройденных длительностей и размеров.

Различные виды внутритактовых синкоп.

Дирижерский жест в размерах 3/2, 6/4.

Дирижерский жест в переменных размерах.

Ритмические диктанты.

Сольмизация выученных примеров и при чтении с листа.

### ***Слуховой анализ***

Определение на слух и осознание в прослушанном музыкальном построении его формы (период, предложения, фразы, секвенции, каденции), размера, ритмических особенностей

Определение мелодических оборотов, включающих движение по звукам вводных септаккордов, обращений доминантового септаккорда, скачки на пройденные диатонические и характерные интервалы

Определение альтерации в мелодии (IV повышенная в мажоре и в миноре, VI пониженная в мажоре, II пониженная в миноре, II повышенная в мажоре).



Определение модуляции в родственные тональности.

Определение диатонических ладов, пентатоники.

Определение всех пройденных интервалов в ладу и от звука, последовательностей из интервалов в тональности (7-8 интервалов).

*Пример 31*



*Пример 32*



*Пример 33*



*Пример 34*



Определение всех пройденных аккордов от звука, функций аккордов в ладу, последовательностей из нескольких аккордов (7-8 аккордов).

### ***Музыкальный диктант***

Различные формы устного диктанта, запись мелодий по памяти.

Письменный диктант в объеме 8-10 тактов, в пройденных тональностях и размерах, включающий пройденные мелодические обороты, альтерации неустойчивых ступеней, движение по звукам пройденных аккордов, скачки на пройденные интервалы, изученные ритмические фигуры с различными видами синкоп. Возможно модулирующее построение в родственные тональности

*Пример 35*



*Пример 36*



Запись простейших двухголосных примеров, последовательности интервалов.  
Запись аккордовой последовательности.

### ***Творческие задания***

Импровизация и сочинение мелодий в пройденных тональностях и размерах, включающих интонации пройденных интервалов и аккордов, альтерированных ступеней, отклонений и модуляций в первую степень родства, пройденные ритмические фигуры.

Импровизация и сочинение мелодий на заданный ритмический рисунок.

Импровизация и сочинение мелодий различного характера, формы, жанра.

Импровизация и сочинение мелодий в диатонических ладах. в пентатонике.

Подбор подголоска к мелодии.

Подбор аккомпанемента к мелодии.

Сочинение и запись двухголосных построений.

Сочинение и запись аккордовых последовательностей.

## **8**

## **класс**

### ***Интонационные упражнения***

Пение гамм до 7 знаков в ключе (три вида минора, натуральный и гармонический вид мажора, в продвинутых группах - мелодический вид мажора).

Пение мелодических оборотов с использованием хроматических вспомогательных, хроматических проходящих звуков.

Пение хроматической гаммы, оборотов с ее фрагментами.

Пение всех пройденных интервалов от звука и в тональности вверх и вниз.

Пение пройденных интервалов от звука и в тональности двухголосно.

Пение септаккордов (малый мажорный, малый минорный, малый с уменьшенной квинтой, уменьшенный).

Пение обращений малого мажорного септаккорда.

Пение увеличенного трезвучия.

Пение одного из голосов аккордовой или интервальной последовательности с проигрыванием остальных голосов на фортепиано

Пение секвенций (одноголосных, двухголосных, диатонических или модулирующих).

***Пример 37***



**Пример 38**



### ***Сольфеджирование, чтение с листа***

Разучивание и пение с дирижированием мелодий в пройденных тональностях, включающих хроматические вспомогательные и проходящие звуки, элементы хроматической гаммы, отклонения и модуляции в родственные тональности, интонации пройденных интервалов и аккордов, с использованием пройденных ритмических фигур в изученных размерах, в том числе в размерах 9/8, 12/8.

Закрепление навыка чтения с листа и дирижирования.

Пение двухголосных примеров дуэтом и с собственным исполнением второго голоса на фортепиано.

Пение выученных мелодий, песен, романсов с собственным аккомпанементом на фортепиано по нотам.

Транспонирование выученных мелодий на секунду и терцию, закрепление навыка транспонирования.

### ***Ритмические упражнения***

Ритмические упражнения с использованием всех пройденных длительностей и размеров.

Различные виды междутактовых синкоп.

Размеры 9/8, 12/8.

Ритмические диктанты.

Сольмизация выученных примеров и при чтении с листа.

### ***Слуховой анализ***

Определение на слух и осознание в прослушанном музыкальном построении его формы (период, предложения, фразы, секвенции, каденции), размера, ритмических особенностей.

Определение мелодических оборотов, включающих движение по звукам пройденных септаккордов, увеличенного трезвучия, скачки на пройденные интервалы.

Определение хроматических вспомогательных и проходящих звуков, фрагментов хроматической гаммы в мелодии.

Определение отклонений и модуляций в родственные тональности.

Определение всех пройденных интервалов в ладу и от звука, в мелодическом и гармоническом звучании, последовательностей из интервалов в тональности (8-10 интервалов).

*Пример 39*



*Пример 40*



*Пример 41*



*Пример 42*



Определение всех пройденных аккордов от звука, функций аккордов в ладу, последовательностей из нескольких аккордов (8-10 аккордов).


### ***Музыкальный диктант***

Различные формы устного диктанта, запись мелодий по памяти Письменный диктант в объеме 8-10 тактов в пройденных тональностях и размерах, включающий пройденные мелодические обороты, хроматические вспомогательные и хроматические проходящие звуки, движение по звукам пройденных аккордов, скачки на пройденные интервалы, изученные ритмические фигуры с различными видами синкоп, триолей, заливанных нот. Возможно модулирующее построение в родственные тональности.

*Пример 43*



*Пример 44*



Запись простейших двухголосных примеров, последовательности интервалов.

Запись аккордовых последовательностей.

### ***Творческие задания***

Импровизация и сочинение мелодий в пройденных тональностях и размерах,

включающих интонации пройденных интервалов и аккордов, хроматические проходящие и вспомогательные звуки, отклонения и модуляции в тональности первой степени родства, пройденные ритмические фигуры.

Импровизация и сочинение мелодий на заданный ритмический рисунок.

Импровизация и сочинение мелодий различного характера, формы, жанра.

Подбор подголоска к мелодии.

Подбор аккомпанемента к мелодии.

Сочинение и запись двухголосных построений.

Сочинение и запись аккордовых последовательностей.

## ***2. Методические рекомендации по организации самостоятельной работы учащихся***

Самостоятельная работа учащихся по сольфеджио основана на выполнении домашнего задания. Время, предусмотренное на выполнение домашнего задания, рассчитывается исходя из затрат времени на отдельные виды заданий (сольфеджирование, интонационные упражнения, теоретические задания, творческие задания и др.) и составляет от 1 часа в неделю. Целесообразно равномерно распределять время на выполнение домашнего задания в течение недели (от урока до урока), затрачивая на это 10-20 минут в день. Домашнюю подготовку рекомендуется начинать с заданий, в которых прорабатывается новый теоретический материал и с упражнений на развитие музыкальной памяти (выучивание примеров наизусть, транспонирование), чтобы иметь возможность несколько раз вернуться к этим заданиям на протяжении недели между занятиями в классе. Должное время необходимо уделить интонационным упражнениям и сольфеджированию. Ученик должен иметь возможность проверить чистоту своей интонации и научиться это делать самостоятельно на фортепиано (или на своем инструменте).

### ***Организация занятий***

Самостоятельные занятия по сольфеджио являются необходимым условием для успешного овладения теоретическими знаниями, формирования умений и навыков. Самостоятельная работа опирается на домашнее задание, которое должно содержать новый изучаемый в данный момент материал и закрепление пройденного, а также включать разные формы работы:

- выполнение теоретического (возможно письменного) задания,
- сольфеджирование мелодий по нотам,
- разучивание мелодий наизусть,
- транспонирование,
- интонационные упражнения (пение гамм, оборотов, интервалов, аккордов),
- исполнение двухголосных примеров с собственным аккомпанементом,

- игру на фортепиано интервалов, аккордов, последовательностей,
- ритмические упражнения,
- творческие задания (подбор баса, аккомпанемента, сочинение мелодии, ритмического рисунка).

Объем задания должен быть посильным для ученика. Необходимо разъяснить учащимся, что домашние занятия должны быть регулярными от урока к уроку, ежедневными или через день, по 10-20 минут. Задания должны выполняться в полном объеме. Начинать подготовку к следующему уроку лучше с той части задания, которая предусматривает проработку новых теоретических сведений, с упражнений на развитие музыкальной памяти (заучивание наизусть, транспонирование), или с тех форм работы, которые вызывают у ученика наибольшие трудности, чтобы иметь возможность в течение недели проработать данное задание несколько раз. На уроках нужно показывать ученикам, как работать над каждым видом домашнего задания (как разучить одноголосный, двухголосный пример, как прорабатывать интервальные, аккордовые последовательности, интонационные упражнения). Ученикам надо объяснить, как можно самостоятельно работать над развитием музыкального слуха и памяти, подбирая по слуху различные музыкальные примеры, записывая мелодии по памяти, сочиняя и записывая музыкальные построения.

## **VII. Список рекомендуемой учебно-методической литературы**

### ***Учебная литература:***

1. Баева Н., Зебряк Т. Сольфеджио 1 -2 класс. – М.: «Кифара», 2006.
2. Давыдова Е., Запорожец С. Сольфеджио. 3 класс. – М. «Музыка» 1993.
3. Давыдова Е. Сольфеджио 4 класс. – М. «Музыка», 2007.
4. Давыдова Е. Сольфеджио 5 класс. – М. «Музыка», 1991.
5. Драгомиров П. Учебник сольфеджио. – М. «Музыка» 2010.
6. Золина Е. Домашние задания по сольфеджио 1-7 классы. – М. ООО «Престо», 2007.
7. Золина Е., Синяева Л., Чустова Л. Сольфеджио. Интервалы. Аккорды. 6-8 классы. – М. «Классика XXI», 2004.
8. Золина Е., Синяева Л., Чустова Л. Сольфеджио. Музыкальный синтаксис. Метроритм. 6-8 классы. – М. «Классика XXI», 2004.
9. Золина Е., Синяева Л., Чустова Л. Сольфеджио. Диатоника. Лад. Хроматика. Модуляция. 6-8 классы. – М. «Классика XXI», 2004.
10. Калинина Г. Рабочие тетради по сольфеджио 1-7 классы. – М. 2000-2005.
11. Калмыков Б., Фридкин Г. Сольфеджио. Часть 1. Одноголосие. – М. Музыка, 1971.
12. Калмыков Б., Фридкин Г. Сольфеджио. Часть 2. Двухголосие. - М. Музыка, 1970.
13. Калужская Т. Сольфеджио 6 класс. – М. «Музыка», 2005.

14. Металлиди Ж. Сольфеджио. Мы играем, сочиняем и поем. Для 1-7 классов детской музыкальной школы. – СПб: «Композитор», 2008.
15. Никитина Н. Сольфеджио (1-7 классы). – М., 2009.
16. Островский А., Соловьев С., Шокин В. Сольфеджио. – М. «Классика-XXI» 2003
17. Панова Н. Конспекты по элементарной теории музыки. – М. «Престо» 2003.
18. Панова Н. Прописи по сольфеджио для дошкольников. – М. «Престо», 2001.
19. Стоклицкая Т. 100 уроков сольфеджио для маленьких. Приложение для детей, ч.1 и 2. – М.: «Музыка», 1999.
20. Фридкин Г. Чтение с листа на уроках сольфеджио. – М.: 1982.

### ***Учебно-методическая литература:***

1. Алексеев Б., Блюм Д. Систематический курс музыкального диктанта. – М.: «Музыка», 1991.
2. Базарнова В. 100 диктантов по сольфеджио. – М., 1993.
3. Быканова Е. Стоклицкая Т. Музыкальные диктанты 1-4 классы. ДМШ. – М.: 1979.
4. Музыкальные диктанты для детской музыкальной школы (сост. Ж. Металлиди, А. Перцовская). – М.: «Музыка», 1995.
5. Ладухин Н. 1000 примеров музыкального диктанта. – М.: «Композитор», 1993.
6. Лопатина И. Сборник диктантов. Одноголосие и двухголосие. – М.: «Музыка», 1985.
7. Жуковская Г., Казакова Т., Петрова А. Сборник диктантов по сольфеджио. – М., 2007.

### ***Методическая литература:***

1. Давыдова Е. Сольфеджио. 3 класс. ДМШ Методическое пособие. – М.: «Музыка», 1976.
2. Давыдова Е. Сольфеджио. 4 класс. ДМШ Методическое пособие. – М.: «Музыка», 2005.
3. Давыдова Е. Сольфеджио. 5 класс. ДМШ Методическое пособие. – М.: «Музыка», 1981.
4. Калужская Т. Сольфеджио 6 класс ДМШ. Учебно-методическое пособие. – М.: «Музыка», 1988.
5. Стоклицкая Т. 100 уроков сольфеджио для самых маленьких. Ч.1 и 2. – М.: «Музыка» 1999.
6. Боровик Т. А. Изучение интервалов на уроках сольфеджио. Подготовительная группа, 1-2 классы ДМШ и ДШИ. Методическое пособие. – М.: Классика-XXI, 2007. – 66 с.
7. Золина Е. М. Домашние задания по сольфеджио для 2 класса детской музыкальной

школы. – М.: Престо, 2003. – 40 с.

8. Золина Е. М. Домашние задания по сольфеджио для 3 класса детской музыкальной школы. – М.: Престо, 2003. – 40 с.

9. Золина Е. М. Домашние задания по сольфеджио для 4 класса детской музыкальной школы. – М.: Престо, 2003. – 42 с.

10. Золина Е. М. Домашние задания по сольфеджио для 5 класса детской музыкальной школы. – М.: Престо, 2003. – 36 с.

11. Золина Е. М. Домашние задания по сольфеджио для 6 класса детской музыкальной школы. – М.: Престо, 2003. – 44 с.

12. Золина Е. М. Домашние задания по сольфеджио для 7 класса детской музыкальной школы. – М.: Престо, 2003. – 58 с.

13. Иванчикова О. С. Свободные вариации на тему: Нетрадиционные методы музыкального воспитания. – Симферополь: Издатель А. Другов, 2005. – 184 с.

14. Калугина М., Халабузарь П. Воспитание творческих навыков на кроках сольфеджио. Методическое пособие для ДМШ. – М.: Советский композитор, 1989. – 12 с.

15. Лежнева О. Ю. Практическая работа на уроках сольфеджио. Диктант, слуховой анализ. Учебное пособие для учащихся 1-8 классов детских музыкальных школ и школ искусств. – М.: ВЛАДОС, 2003. – 96 с.

16. Лехина Л. Н. Аккордовые сказки для больших и маленьких. Учебно-игровое пособие. – М.: Классика-XXI, 2010. – 24 с.

17. Лехина Л. Н. Путешествие в страну интервалов. Учебно-игровое пособие. – М.: Классика XXI, 2010. – 20 с.

18. Музыкальные занимательные диктанты для учащихся младших классов ДМШ и ДШИ./ Сост. Г. Ф. Калинина. – М.: 2002. – 32 с.

19. Никитина И. П. Музыкальные диктанты. 4-7 классы. – М.: Классика-XXI, 2011. – 64 с.

20. Петренко А. Цифровки и цепочки. Пособие по сольфеджио. Для учащихся и педагогов ДМШ, ДШИ, лицеев, музыкальных училищ, колледжей. – СПб.: Композитор, 2009. – 28 с.



КОМИТЕТ ПО КУЛЬТУРЕ АДМИНИСТРАЦИИ МУНИЦИПАЛЬНОГО ОБРАЗОВАНИЯ  
«ГОРОД САРАТОВ»

МУНИЦИПАЛЬНОЕ БЮДЖЕТНОЕ УЧРЕЖДЕНИЕ ДОПОЛНИТЕЛЬНОГО ОБРАЗОВАНИЯ  
«ДЕТСКАЯ ШКОЛА ИСКУССТВ № 2» г. Саратов

**Программа по учебному предмету  
ПО.02.УП.02. СЛУШАНИЕ МУЗЫКИ**

## Структура программы учебного предмета

### I. Пояснительная записка

Характеристика учебного предмета, его место и роль в образовательном процессе .....	3
Срок реализации учебного предмета .....	4
Объем учебного времени, на реализацию учебного предмета .....	4
Форма проведения учебных аудиторных занятий .....	5
Цели и задачи учебного предмета .....	5
Ожидаемые результаты .....	5
Методы обучения .....	5
<b>II. Содержание учебного предмета</b>	
Сведения о затратах учебного времени .....	6
Годовые требования по классам .....	6
Календарно-тематические планы .....	10
<b>III. Формы и методы контроля, система оценок</b>	
Аттестация: цели, виды, форма, содержание, критерии оценки .....	16
<b>IV. Список учебной и методической литературы</b> .....	17
<b>V. Приложение</b>	
Основные типы заданий и игр .....	17
Письменные задания и («тесты») .....	18
Виды домашних заданий .....	18

## I Пояснительная записка

### 1. Характеристика учебного предмета, его место и роль в образовательном процессе;

Предмет «слушание музыки» является необходимой составляющей в цепочке современного музыкального образования, о чем свидетельствует его обязательное присутствие в учебных планах нового поколения. «Слушание музыки так же, как и «Музыкальная литература», ставит своей целью приобщить детей к музыкальной культуре через пробуждение интереса, формирование эстетического вкуса и практических музыкальных умений. Предмет «Слушание музыки» является подготовительным этапом для «Музыкальной литературы», но в то же время, обладает самостоятельной значимостью и самостоятельным содержанием.

Данная программа отличается от существующих программ, в частности, от программы Н.А. Царевой, рекомендованной Научно-методическим центром по художественному образованию Министерства культуры Российской Федерации, от программы Владимировой О.А. и других. Для автора данной программы очевидно, что начинать обучение на уроках по слушанию музыки следует не с элементов музыкального языка, как это делает Царева, а собственно с музыки, с ее содержания, ее сути. Элементы музыкального языка – всего лишь средство для передачи содержания, и прежде чем разлагать музыку на составляющие элементы и учиться их слушать в произведении, что, несомненно, важно, надо воспринять музыку целостно. Для детей естественно беседа о том, «про что» данная музыка, а не о том, как она сделана.

В предлагаемой программе избран иной подход к самому содержанию курса «слушания музыки», а именно: предметом изучения являются эмоции, эмоциональное содержание музыкальных произведений. Часто говорят, что музыка – это язык чувств. Следовательно, научить понимать музыку – значит научить, прежде всего, чувствовать ее, понимать выраженные в ней эмоции. Это та сторона музыкального содержания, которая обязательно присутствует в любом произведении любого автора в любой исторический период, в то время как изобразительная и символическая стороны музыкального содержания возможны, но не обязательны. (Об этом подробно говорится в методическом пособии по предмету «Музыкальное содержание»). Поэтому на первом этапе (прежде всего, первый год обучения) в программе ставится задача развития эмоциональной сферы ребенка и развитие навыков распознавания эмоций в музыкальных произведениях. Распознавать эмоции важно не только с точки зрения обучения музыке. Разрабатывая данную программу, автор опирался на «Программу развития эмоциональной сферы дошкольников и младших школьников», созданной кандидатом психологических наук, руководителем психологической службы Центра психолого-медико-педагогической реабилитации детей и подростков г. Пскова Р.Калининой. Работа Калининой не имеет отношения к музыке, но в ней обоснована с точки зрения психологии необходимость специальных занятий для развития эмоциональной сферы ребенка.

В частности, в методической записке говорится, что «никакое общение, взаимодействие детей (людей) не будет эффективным, если его участники не способны, во-первых, «читать» эмоциональное состояние другого, а во-вторых, управлять своими эмоциями. Понимание своих эмоций и чувств также является важным моментом в становлении личности растущего человека. При всей кажущейся простоте, распознавание и передача эмоций – достаточно сложный процесс...». Калинина предлагает различные формы работы и самих заданий, некоторые из которых автор данной программы адаптировал к применению на уроках слушания музыки, и разработал другие, направленные также на распознавание эмоций. Для этой же цели были созданы соответствующие пособия.

Важной частью обучения является выработка навыка адекватного словесного выражения эмоционального содержания произведений (условно «слова-настроения»). Все «слова-настроения» изначально объясняются на примерах, каковыми служат ситуации из жизни, сказок, стихов; слова-настроения «обыгрываются» через различные задания и соотносятся с музыкой. Здесь надо оговориться, что некоторые слова, которые предлагаются для вербального обозначения заключенного в музыке эмоционального содержания, строго говоря, эмоциями не являются. Например, «грациозно, изящно» или «торжественно, триумфально», «энергично, напористо». Но эти слова тоже входят в необходимый словарный запас человека, говорящего о музыке, поэтому мы делаем подобное допущение.

На уроках большое место отводится движению под музыку и играм, особенно на первом году обучения, так как маленькие дети, прежде всего, хотят действовать. Широко используется в процессе урока видеоряд (в том числе, репродукции произведений изобразительных искусств) и произведения литературы. В целом, можно определить принципы построения урока и работы на уроке следующим образом: эмоциональность (педагога в первую очередь), игра как метод обучения, многократность повторов (при постоянной вариантности заданий), достаточно быстрое чередование форм работы (смена заданий) на каждом уроке. Выбор произведений может быть различным, это зависит от многих причин. Важно, чтобы в начале процесса обучения это были произведения (или фрагменты), в которых выдерживается одна эмоция, несколько позже можно обращаться к произведениям со сменой эмоций (контрастом), но сами эмоции должны четко определяться. Чуть позже происходит обращение к произведениям, в которых возможно использовать сочетание слов-настроений. Сами произведения охватывают разные стили и эпохи, собственно детские пьесы и песни используется, но не в качестве основного материала. Часть произведений слушается и обсуждается более подробно, часть – менее, но к ним можно возвращаться. Фамилии композиторов и произведения называются, но не ставится специальной цели запоминать их, тем не менее, в результате постоянного возвращения к произведениям, дети запоминают многие из них. Важный момент методики обучения заключается в том, что при сосредоточенности на эмоциях, обучение этим не ограничивается. После прослушивания музыкального произведения и осознания его эмоционального содержания, внимание учащихся попутно привлекается к другим моментам, таким как исполнительский состав или способ исполнения, тип произведения, отдельные элементы музыкального языка, наиболее доступные детям в начале обучения. Так, в обиход учащихся вводятся понятия «вокальная, инструментальная, сольная музыка», «дуэт», «оркестр», «скерцо», «вокализ», «контраст», «форте», «стаккато», «а капелла» и многие другие.

В течение года накапливается довольно солидный терминологический багаж, но самое главное, что слова-понятия (термины) не изучаются сами по себе, а возникают на уроке и входят в оборот в связи с конкретным музыкальным произведением, это способствует лучшему запоминанию понятий и не «сушит» урок. На втором и третьем году обучения эта работа продолжается. Таким образом, к концу третьего года большая часть материала по музыкальному языку, оркестру, жанрам, частично формам оказывается практически охваченной, и темы четвертого года обучения будут обобщать, подытоживать работу трех предыдущих лет. Наряду со специальными терминами вводятся понятия из области других искусств и общих знаний, что служит расширению кругозора.

## 2. Срок реализации учебного предмета «Слушание музыки»

Срок реализации учебного предмета «Слушание музыки» для детей, поступивших в образовательное учреждение в 1 класс в возрасте с шести лет шести месяцев до девяти лет, составляет 3 года.

## 3. Объем учебного времени и виды учебной работы

Виды учебной работы	1				Затраты учебного времени, 3			Всего часов
	1 пол.	2 пол.	3 пол.	4 пол.	1 пол.	2 пол.	3 пол.	
Аудиторные занятия	16	16	16	17	16	1	98	
Самост. работа	8	8	8	8,5	8	8,5	49	
Максим. учебная нагрузка	24	24	24	25,5	24	25,5	147	
Вид промеж. работы		Контр. урок		Контр. урок		Контр. урок		

## 4. Форма проведения учебных аудиторных занятий

Реализация учебного плана по предмету «Слушание музыки» проводится в форме мелкогрупповых занятий численностью от 4 до 10 человек.

Для учащихся 1-3 классов занятия по предмету «Слушание музыки» предусмотрены 1 раз в неделю, рекомендуемая продолжительность - урока 40 минут.

**Цель программы** – развитие эмоционального восприятия и формирование навыков осмысления музыки, развитие творческого начала, развитие личности ребенка, его интеллекта и кругозора.

### Задачи программы:

1. Знакомство с эмоциями (разумеется, что само слово «эмоция» в первом классе на уроках не произносится, а заменяется более понятным для детей словом «настроение»). Научить детей распознавать их по мимике, жестам и т.д. и самим проявлять эмоции.
2. Формировать, тренировать устойчивые навыки распознавания эмоций в музыке и выбора адекватных словесных определений, эпитетов.

3. Прививать навыки наблюдения – осмысления за течением музыки, научить осознавать ее как процесс и сформировать активное музыкальное мышление, способное к самостоятельным суждениям на доступном детям уровне.

4. Освоить музыкальную терминологию без «нажима», в игровой форме.

**Ожидаемые результаты:**

– Свободное и осмысленное определение эмоций в музыке в их последовательности, сочетании, развитии

– Знание, понимание слов, отражающих эмоциональные состояния, их градации и умение свободно пользоваться ими в разговоре о музыке

– Знание терминологии, умение определять тип произведения, тип и способ его исполнения, отдельных элементов музыкального языка в рамках программы

– Умение использовать навыки и знания, полученные на слушании музыки при встрече с музыкальным произведением в других ситуациях

**Методы обучения:**

Основная форма занятия – беседа, обсуждение, дети рассказывают о своих личных впечатлениях. Уроки содержат много игровых заданий, соревнований, творческих заданий.

Большая часть уроков включает в себя и теоретическую (объяснение, совместное прослушивание с пояснениями педагога, демонстрация наглядных пособий и т.д.) и практическую (самостоятельное выполнение учащимися различных заданий по прослушиванию и определению эмоций, элементов музыкального языка, жанров, а также тесты, игры) части. Многие уроки – только практические, что обусловлено спецификой предмета. Практическими являются контрольные уроки и уроки, посвященные закреплению или повторению материала. Но даже и на таких уроках могут вводиться некоторые новые термины, так как они всегда возникают на уроке в контексте прослушиваемого произведения. В целом практический подход является преобладающим.

Каждый урок строится «вокруг» одной – двух эмоций. Слова объясняются, обыгрываются, слушается музыка, исключением являются уроки, на которых повторяются все пройденные настроения и дается задание на беглое определение эмоций.

Основное пособие условно названо «Рожицы». Это карточки со схематичным изображением эмоций. Они могут раздаваться на парты или вывешиваться на доске. За каждым изображением закрепляются определенные слова-настроения, поэтому «рожицы» помогают детям при выборе правильных определений для характеристики звучащей музыки. Они же используются в играх «Море волнуется», «Испорченный телевизор» и других. В течение третьего года «рожицы» уступают место таблице, в которой приведены все слова-настроения, разделенные на группы и выделенные разными цветами. Дополнительные пособия: Карточки со словами-настроениями, карточки для игры в «Лото», карточки со словами-понятиями, таблицы-тесты. В качестве пособий используются репродукции картин, рисунки, схемы-заготовки чередования эмоций, видеоматериалы и др.

**II Содержание учебного предмета  
Сведения о затратах учебного времени  
Годовые требования по классам  
1-ый год обучения**

1-

№	Наименование тем	Количество часов
		в

1	<p>«Настроения», связанные с выражением радости и печали, их различные оттенки. Некоторые термины, связанные со способом исполнения, элементами музыкального языка и типом произведений, а также строением произведений.</p> <p>1.1. Введение: эмоциональное содержание музыки. Настроения «Грустно» - «весело». Понятие об инструментальной и вокальной музыке. Оркестр, хор, фортепиано, сольная музыка.</p> <p>1.2. «Бодро», «беззаботно». Трепак.</p> <p>1.3. «Уныло», «жалобно». Вальс, танец XVIII века. Солирующая флейта.</p>	8
	<p>1.4. «Ликующе», «приподнято». Опера. Древняя Греция, Орфей, фурии, лира. Древняя Русь, скоморохи. Мелодия, «быстро – медленно», «громко – тихо».</p> <p>1.5. «Горестно», «страдальчески». Ария, сопрано. Солирующая скрипка. Вступление.</p> <p>1.6. «Озорно», «задорно». Балет, скерцо, пьеса. «Стаккато – легато».</p> <p>1.7. Смена настроений в произведении. Контраст, «мажор – минор». Куплетное строение. Музыка и живопись (значение цвета).</p> <p><b>1.8. Контрольный урок.</b></p>	
2	<p>«Настроения», связанные с ощущением покоя. Контраст и сочетание настроений.</p> <p>2.1. «Спокойно», «ласково», «задумчиво». Колыбельная.</p> <p>2.2. «Умиротворенно», «пасторально» - «Лукаво», «кокетливо». Пастораль. Сочетание настроений. Реприза, трехчастное строение. Темп.</p>	2
3	<p>«Настроения», связанные с ощущением силы, мощи.</p> <p>3.1-2. «Сурово», «грозно». Унисон, «низко – высоко» (регистр). Богатырь. Скандинавия, варяги. Квартет, альт, виолончель. Вокализ. Бас, контральто, дуэт.</p> <p>3.3. «Торжественно», «гордо». Триумф. Гимн, марш. Рондо. Труба.</p>	3
4	<p>«Настроения», связанные с ощущением красоты движений.</p> <p>4.1. «Грациозно», «изящно». Гобой. Грации.</p> <p>4.2. <b>Контрольный урок.</b> Контраст: «женственно» - «мужественно». Валторна.</p>	2
5	<p>«Настроения», связанные с передачей страха и гнева.</p> <p>5.1. Повторение. Рыцарь, Средневековье. Тутти.</p> <p>5.2. «Гневно» - «тревожно». Медные духовые инструменты (труба, тромбон, туба). Нечистая сила в русских народных сказках.</p> <p>5.3. «Зловеще» - «возбужденно». Челеста, английский рожок. Пейзаж.</p>	3
6	<p>«Настроения», связанные с необычностью происходящего.</p> <p>6.1. «Причудливо», «таинственно». Фагот, арфа. Ансамбль, трио. Ориенталь.</p> <p>6.2. «Волшебно», «завораживающе». Тенор.</p>	2
7	<p>Закрепление, введение новых оттенков к изучаемым настроениям (синонимы к словам- настроениям).</p> <p>7.1. «Страстно»; «насмешливо». Ритм, стаккато. Петрушка, балаган. Славянские народы. Прелюдия, баркарола. Аккомпанемент.</p> <p>7.2. «Величаво», «эпически». Кларнет, литавры. Пиццикато.</p> <p>7.3. «Возвышенно». Христианство, грезы. Кода, а capella. 7.4. «Героически» - «меланхолично».</p> <p>Менуэт.</p> <p>7.5. «Важничая, манерно».</p> <p>7.6. <b>Контрольный урок III четверти.</b></p> <p>7.7. «Энергично», «темпераментно». Ударные инструменты (ксилофон).</p> <p>7.8. «Скорбно». Мадонна (богоматерь). Меццо-сопрано, баритон.</p> <p>7.9-10. «Мечтательно», «созерцательно». Ноктюрн. Марина, маринист, сирены. Кастаньеты.</p>	8
8	<p>8.1-3. Закрепление и повторение.</p> <p>8.4. Контрольный урок.</p>	4
<b>Всего за год</b>		<b>32 часа</b>

№	Наименование тем	Количество часов
1	<p>Музыкальный образ. Музыкальный пейзаж. Повторение «настроений», терминов, инструментов, голосов.</p> <p>1.1. Введение. Музыкальный образ: взаимодействие эмоциональной и изобразительной составляющей. Пейзаж.</p> <p>1.2-3. Взаимосвязь музыкального образа и музыкального языка. Ассоциации. Симфония.</p> <p>1.4. Изображение водной стихии. Изобразительная роль аккомпанемента. Разложенные аккорды.</p> <p>1.5. Передача ощущения простора. Мелодия, ровный ритм. Охват регистров, значение темпа.</p> <p>1.6. Передача ощущения холода и тепла. Соотношение мелодии и аккомпанемента, подвижность голосов музыкальной ткани. Значение лада.</p> <p>1.7. Пейзаж в вокальной музыке, связь изобразительности с аккомпанементом. Пентатоника.</p> <p>1.8. Контрольный урок I четверти. Кульминация. Настроение «трепетно».</p>	8
2	<p>Музыкальный портрет. Портреты животных.</p> <p>2.1. Художник-анималист. Передача характера движений «героев». Настроение: «капризно, прихотливо». Кантиленная, моторная мелодия, ровный ритм.</p> <p>2.2-3. Подражание звукам «природы». Пародия (карикатура). Канкан. Острый ритм, скерцозная мелодия.</p>	3
3	<p>Музыкальный портрет. Портреты людей.</p> <p>3.1. Отражение характера героя и его состояния через манеру движений. Контрабас, треугольник.</p>	9
	<p>3.2. Отражение характера героя и его состояния через манеру движений. Настроение: «порывисто, страстно». Арлекин, Пьеро, карнавал. Галоп.</p> <p>3.3. Отражение характера героя и его состояния через манеру движений. Настроение: «властно». Колокольчики, флейта-пикколо.</p> <p>3.4. Контрольный урок II четверти. Тембр. Хореография.</p> <p>3.5. Отражение характера героя и его состояния через манеру речи. Настроение: «суетливо». Комическая сценка, скороговорка. Оstinатный аккомпанемент.</p> <p>3.6. Отражение характера героя и его состояния через манеру речи. Настроения: «высокомерно, презрительно» - «раздраженно». Повелительная речь, мольба. Речитативная мелодия. Бытовая сценка, диалог, монолог.</p> <p>3.7. Отражение характера героя и его состояния через манеру речи. Типы речи (повествование, вопросительная речь).</p> <p>3.8. Отражение характера героя и его состояния через манеру речи. Типы речи (ораторская речь, пафос, восклицательные интонации). Настроение: «патетически». Этюд, виртуоз.</p> <p>3.9. Настроение: «растерянно». Портрет «портрета». Скульптура, барельеф. Аккордовый склад.</p>	
4	<p>Музыкальные сценки, изображение неодушевленных объектов.</p> <p>4.1. Бытовая, комическая сценка. Сказочная сценка.</p> <p>4.2. Сценка – «портрет эпохи». Изображение неодушевленных объектов. Натюрморт. Крещендо. Ритенуто. Фанфарная мелодия.</p> <p>4.3. Сцены охоты. Золотой ход валторн.</p> <p>4.4. Батальные сцены. Контрастная полифония.</p> <p>4.5. Драматическая сцена. Драма. Настроение: «драматично». Канон, имитация.</p> <p>4.6. Контрольный урок III четверти. Валькирии. Германские мифы. Симфоническая</p>	6

	картина.	
5	<p>Программность.</p> <p>5.1. Программная и непрограммная музыка. Гомофония.</p> <p>5.2-3. Сходная программа – разные образы. Названия, указывающие на тип произведения или способ исполнения. <i>Basso ostinato</i>. Полька.</p> <p>5.4. Подробная последовательная программа.</p> <p>5.5-7. Соотношение программы и образа. Программность и изобразительность. Настроение: трепетно, с умилением. Лирическая пьеса (лирика). Библейские сюжеты. Киевская Русь, православие.</p> <p>5.8. Контрольный урок IV четверти.</p>	7
<b>Всего за год</b>		33 часа

3-

**3-ий год обучения**

№	Наименование тем	Количе с тво часов
1	<p>Повторение: музыкальный образ, принцип программности. Повторение терминов. Введение некоторых новых терминов.*</p> <p>1.1. Повторение: музыкальный образ (эмоции + изобразительность), музыкальный язык, термины.</p> <p>1.2. Повторение: ассоциации, соотношение программности и образа.</p> <p>1.3. Повторение: программность и изобразительность, лирическая пьеса. <u>Фактура</u>, виды фактуры, <u>арпеджиато</u>.</p> <p>1.4-5. Повторение: изобразительность в непрограммной музыке. Виды полифонии. <u>Увертюра</u>.</p> <p>1.6. Повторение: голоса, типы произведений. <u>Настроение: элегично. Элегия, романс.</u></p> <p>1.7. Закрепление. <u>Серенада, болеро. Жанр.</u></p> <p>1.8. <b>Контрольный урок I четверти. Мазурка, танго.</b></p>	8
2	<p>Эстетическая составляющая музыкального произведения (наслаждение красотой звучания).</p> <p>2.1. Повторение: музыкальный образ и музыкальный язык. Переложение музыкальных произведений. Саксофон, джаз, регтайм.</p> <p>2.2. Музыкальный образ: эстетическая составляющая (наслаждение красотой звучания). Тарантелла. Фантазия. Экспромт.</p> <p>2.3. Музыкальный образ: эстетическая составляющая (наслаждение красотой звучания). Концерт. Цикл. Пантомима и классический танец в балете.</p> <p>2.4. Музыкальный образ: эстетическая составляющая (наслаждение красотой звучания). Гармония. Духовная музыка, песнопение.</p> <p>2.5. Музыкальный образ: эстетическая составляющая (наслаждение красотой звучания). Фавн, нимфы. Вокальный и инструментальный тип мелодии, увеличенный лад.</p> <p>2.6. «Красиво» и «прекрасно». Фигурация аккордов. Плотная и разреженная фактура.</p> <p>2.7. <b>Контрольный урок II четверти.</b></p>	7
3	<p>Динамический (эмоциональный) рельеф произведения, развитие образа.</p> <p>3.1. Детализация образа и развитие образа. Вариации на сопрано остинато.</p> <p>3.2-4. Развитие по типу «крещендо» - сюжетное развитие. Глиссандо.</p> <p>Динамическое, тембровое варьирование.</p>	7



	3.5-6. Развитие по типу «волна». Развитие образа: «эмоциональный» сюжет. Варьированная реприза. Мелодия внутри фактуры. Концертная пьеса. 3.7. Закрепление. Смена тональностей (модуляция). Колокола.	
4	Принцип контраста как средство развития. 4.1. 2. Контраст по типу «калейдоскопа». 4.3. Контраст внутри образа (двуплановость образа). Траурный марш (шествие). 4.4. <b>Контрольный урок III четверти..</b>	4
5	Сочетание контраста и развития. 5.1. Повторение: произведения как отражение длящегося состояния. Соната. 5.2-3. Волнообразное развитие, контраст внутри развития. 5.4-6. Вторгающийся контраст. Развитие образа, изменение музыкального языка. 5.7-8 Обобщение музыкального и теоретического материала. Контрольные уроки.	7
<b>Всего за год</b>		<b>33 часа</b>

### Календарно-тематические планы

#### Первый год обучения

##### I четверть

№	Тема	Сопутствующие термины	Музыкальные произведения
1	Настроения: грустно – весело.	Вокальная и инструментальная музыка. Песня, куплет, запев, припев. Сольная музыка. Оркестр, дирижер, хор. Фортепиано.	Вивальди «Осень». Чайковский «Октябрь», «Новая кукла». Гладков Песня левенка и черепахи.
2	Настроения: беззаботно, бодро, беспечно,	Трепак. Русский народный костюм.	Чайковский «Трепак», Моцарт «Маленькая ночная серенада» IV ч.
3	Настроения: уныло – жалобно	Вальс, вальсовый аккомпанемент. Опера. Солирующая флейта. Древняя Греция, миф (Орфей, фурии).	Чайковский Вальс из «Детского альбома», Глюк «Мелодия».
4	Настроения: ликующе, приподнято	Древняя Русь, скоморохи. Быстро – медленно, форте – пиано.	Глинка «Руслан и Людмила» увертюра.
5	Настроения: горестно, страдальчески.	Ария, сопрано. Вступление. Солирующая скрипка. Вокальная и инструментальная музыка.	Глинка «Руслан и Людмила» ария Людмилы IV д..
6	Настроения: озорно, задорно, скерцозно.	Скерцо. Балет. Пьеса. Стаккато, легато.	Мусоргский «Балет невылупившихся птенцов».
7	Смена настроений в произведении	Контраст. Мажор, минор. Куплетное строение.	Григ «Песня Сольвейг»

8	Контрольный урок	Обобщение о музыкальном материале.	
<b>II четверть</b>			
1	Повторение Настроения: я: спокойно, ласково.	Колыбельная «Спят усталые игрушки».	Дебюсси «Девушка с волосами цвета льна».
2	Умиrotворенно-лукаво, кокетливо.	Реприза (как часть формы). Трехчастное строение. Балет, балетмейстер. Темп. Пастораль.	Свиридов «Весна и осень», Прокофьев «Джюльетта-девочка».
3	Настроения: сурово, грозно	Симфония. Квартет, альт виолончель. Богатырь. Унисон. Низко – высоко (регистр).	Чайковский Квартет № 1 II часть. Бородин «Богатырская симфония» I ч..
4	Закрепление настроений.	Скандинавия, варяги. Бас. Контральто, дуэт.	Римский-Корсаков Песня варяжского гостя, Чайковский Дуэт Прилепы и Миловзора.
5	Настроения: торжественно, гордо	Гимн, марш. Триумф. Труба. Рондо.	А. Александров Гимн России, Верди «Аида» марш II д.
6	Настроения: грациозно, изящно.	Грации. Гобой. Танец XVIII века, реверанс. Менуэт. Европейский костюм XVIII века.	Мендельсон «Свадебный марш», Свиридов «Пастораль», Моцарт Менуэт F-dur
7	Контрольный урок	Валторна.	Чайковский «Танец пастушков».
<b>III четверть</b>			
1	Повторение	Рыцарь, Средневековье. Тутти.	Вагнер «Лоэнгрин» вступление к III д.
2	Настроения: яростно, воинственно – испуганно, тревожно	Медные духовые инструменты (труба, тромбон, туба). Нечистая сила в русских народных сказках.	Прокофьев «Танец рыцарей», Мусоргский «Избушка на курьих ножках»
3	Настроения: зловеще, мрачно – возбужденно.	Челеста. Английский рожок. Пейзаж.	Лядов «Кикимора», Вивальди «Лето» III часть.
4	Настроения: таинственно, причудливо	Ансамбль, трио. Ориенталь, факир. Фагот, арфа.	Чайковский «Арабский танец» «Фокус» («Петрушка»).
5	Настроения: волшебнo, завораживающе.	Тенор. Гипноз.	Римский-Корсаков «Три чуда», Песня индийского гостя.
6	Новые оттенки настроений: протестующе, страстно.	Баркарола. Аккомпанемент.	Шопен Революционный этюд Чайковский «Баркарола»,

7	Настроения: величаво, эпически.	Повторение голосов. Кларнет, литавры. Пиццикато, контральто.	Римский-Корсаков Песня Леля, Мендельсон «Песня венецанского гондольера»
8	Настроения: возвышенно, молитвенно	Кода. Христианство. А саpella. Грезы.	Чайковский Вальс цветов Шуман «Грезы».
9	Настроения: героически; торжественно.	Симфония.	Бетховен V симфония IV ч.
10	Контрольный урок.	Повторение.	Чайковский Вальс снежных хлопьев, Стравинский «Русская».

**IV  
четверть**

1	Настроения: темпераментно, энергично.	Ударные инструменты (литавры, ксилофон).	Хачатурян «Танец с саблями»
2	Настроения: трагично, скорбно	Меццо-сопрано, баритон. Мадонна (богоматерь).	Римский-Корсаков Песня веденецкого гостя. Шуберт «Ave Maria».
3	Настроения: мечтательно, созерцательно, Величественно.	Ноктюрн. Марина, маринист. Форте, тутти	Дебюсси «Лунный свет», Римский- Корсаков «Шехеразада» I ч.
4	Закрепление	Сирены. Кастаньеты.	Дебюсси «Сирены», Чайковский «Испанский танец»
5	Закрепление	Повторение	Вивальди «Весна» II часть.
6	Закрепление	Повторение - ария, песня, вокализ, дуэт. Пастораль.	Чайковский «Дуэт Лизы и Полины».
7	Закрепление	Повторение	Григ «Смерть Озе», Моцарт «Колыбельная».
8	Контрольный урок		

**Второй год обучения**

**I  
четверть**

№	Тема	Сопутствующие термины	Музыкальные произведения
1	Повторение настроений. Музыкальный обра з. Звукоподражание и звукоизобразительность. Пейзаж.	Повторение терминов.	Повторение произведений прошлого года. Вивальди «Весна» I часть Бородин «Богатырская».
2	Повторение настроений. Музыкальный образ. Ассоциации.	Повторение элемент ов музыкального языка.	Свиридов «Дождик», Прокофьев «Дождь и радуга».
3	Повторение настроений. Звукоподражание. Звукоизобразительность.	Повторение терминов. Симфония.	Бетховен «Пасторальная симфония» IV часть, Римский-Корсаков Вступление ко II д. «Салтана».

4	Повторение настроений. Изображение водной стихии.	Повторение типов произведений. Изобразительность в аккомпанементе – разложенные аккорды.	Сен-Санс «Аквариум», Римский-Корсаков «Шехеразада» I часть, тема моря, Респиги «Фонтаны Рима»
5	Повторение настроений. Передача ощущения простора.	Повторение инструментов. Мелодия. Ровный ритм.	Дебюсси «Облака», Рахманинов «Симфонические танцы» I часть (ср. р.)
6	Повторение настроений. Передача ощущения тепла, холода.	Соотношение мелодии и аккомпанеента. Связь ассоциаций с элементами	Вивальди «Зима» II часть, Римский-Корсаков вступление к «Снегурочке»
		музыкального языка (регистр, динамика, лад...)	
7	Пейзаж в инструментальной музыке.	Кульминация. Кода.	Григ «Ноктюрн», Дебюсси «ветер на равнине», «Лунный свет».
8	Контрольный урок.	Обобщение .	

**II  
четверть**

1	Музыкальный портрет (портрет животных). Настроение: «капризно, прихотливо».	Художник-анималист. Кантиленная, моторная мелодия. Ровный ритм, виолончель.	Сен-Санс «Лебедь», Чайковский «Жаворонок», Римский-Корсаков «Полет шмеля».
2	Звукоподражание и звукоизобразительность.	Пародия (карикатура), канкан. Ксилофон.	Сен-Санс «Куры и петухи», «Персонажи с длинными ушами», «Черепашки», «Кукушка в лесу», «Ископаемые».
3	Закрепление.	Острый ритм, скерцозная мелодия.	Чайковский «Кот и кошечка», Россини «Дуэт кошечек».
4	Создание портрета героя через передачу манеры его движений.	Контрабас, треугольник.	Мусоргский «Гном», «Прогулка», Григ «Танец Анитры», Сен-Санс «Слон»
5	Закрепление. Настроение: грозно, властно, игриво, скерцозно	Музыкальный язык. Колокольчики.	Глинка «Марш Черномора».
6	Симфоническая сказка.	Тембры инструментов.	Прокофьев «Петя и волк».
7	Контрольный урок.	Обобщение.	

**III  
четверть**

1	Отражение характера и состояния героя через манеру речи. Настроение: «суетливо»	Комическая сценка, скороговорка. Речитатив.	Глинка сцена с Наиной и Рондо Фарлафа, Ария Руслана.
2	Настроение: «высокомерно, презрительно» – «раздраженно».	Бытовая сценка. Диалог. Речитативная мелодия. Повелительная речь, мольба.	Мусоргский «Два еврея» Мусоргский «В углу».

		Монолог.	
3	Приподнято, страстно, патетически. Скороговорка.	Типы речи (пафос, ораторская речь). Речевые интонации. Этюд. Виртуоз.	Прокофьев «Большуны», Скрябин Этюд ре#-минор.
4	Настроение: напористо, суетливо.	Бытовая сценка. Сказочно-фантастическая сценка.	Мусоргский «Лиможский рынок», «Тюильрийский сад». Стравинский «Пляс жар-птицы».
5	Настроение: торжественно, жизнеутверждающе.	Фанфарная мелодия, оstinатный аккомпанемент.	Лядов «Музыкальная табакерка», Свиридов «Время, вперед».
6	Музыкальный образ.	Сцена охоты.	Чайковский сентябрь «Охота». Моцарт «Лакримоза».
7	Батальные сцены.	Полифония.	Прокофьев «Ледовое побоище».
8	Драматическая сцена.		Шуберт «Лесной царь».
9	Батальные сцены.	Симфоническая картина	Мусоргский «Быдло», Вагнер «Полет валькирий».
10	Контрольный урок.	Обобщение.	
<b>IV четверть</b>			
1	Программная и непрограммная музыка.	Гомофония.	Шопен Прелюдия № 20, Чайковский Симфония № 4 вступление, Мусоргский «Старый замок».
2	Названия, указывающие на тип произведения или способ исполнения.	Полька. Basso ostinato.	Щедрин «Бассо остинато», Штраус Полька-пиццикато, Чайковский «Игра в лошадки», Шуман «Смелый наездник».
3	Закрепление.	Закрепление.	Чайковский «На тройке», «В церкви», Свиридов «Тройка».
4	Программная музыка.	Закрепление.	Вивальди «Времена года» Чайковский «Подснежник».
5	Соотношение программы и образа. Программность и изобразительность.	Программность и изобразительность	Чайковский «Песня жаворонка» Бетховен «К Элизе». Моцарт «Маленькая ночная серенада» 1 часть.
6	Закрепление.	Повторение.	Дебюсси «Шаги на снегу». Григ «Шествие гномов».
7	Закрепление.	Повторение.	Мусоргский «Богатырские ворота», Шостакович «Лирический вальс».
8	Контрольный урок.	Обобщение.	

**Третий год обучения**

**I  
четверть**

№	Тема	Сопутствующие термины	Музыкальные произведения
1	Повторение: музыкальный образ (эмоции + изобразительность)	Повторение: музыкальный язык, некоторые термины	Чайковский («Немецкая песенка», «Болезнь куклы», «Похороны куклы», «Игра в лошадки», «Утренняя молитва», «Баба-яга»), Сен-Санс «Птичник».
2	Музыкальный образ, ассоциации, программность и образ.	Повторение: музыкальный язык, драма и трагедия, некоторые термины	Чайковский Симфония № 6 фрагменты I и IV частей, Дебюсси «В лодке»
3	Повторение: соотношение программности и изобразительности.	Повторение: лирическая пьеса, гомофония, аккордовый склад, унисон. Фактура. Арпеджиато.	Чайковский «Белые ночи», Бородин «Богатырская симфония I часть.
4	Повторение: изобразительность в непрограммной музыке.	Повторение: контрастная полифония, канона имитация, симфония, «Обратная тембральная фактура». Увертюра.	Малер Симфония № 1 II часть, Моцарт Увертюра к «Волшебной флейте», Чайковский «Нянина сказка».
5	Закрепление.	Закрепление.	Шостакович Прелюдия cis-moll, Чайковский Китайский танец.
6	Настроения: элегично.	Повторение: голоса. Элегия, романс.	Рахманинов «Весенние воды», Булахов «Не пробуждай воспоминаний».
7	Закрепление.	Повторение: Серенада, болеро. Жанр.	Рахманинов «Сирень», Даргомыжский «Ночной зефир», Чайковский Испанский танец из «Лебединого озера»
8	Контрольный урок.	Обобщение.	
<b>II четверть</b>			
1	Повторение. Изменение образа – изменение музыкального языка.	Саксофон, регтайм джаз. Переложения произведения (транскрипция).	Чайковский «Старинная французская песенка», Мусоргский – Равель «Балет невылупившихся птенцов», Дебюсси «Маленький негритенок», Рахманинов «Вокализ».
2	Музыкальный образ: (наслаждение красотой звучания).	Тарантелла, экспромт, фантазия.	Россини Тарантелла, Шопен Фантазия- экспромт.
3	Закрепление.	Концерт. Цикл. Типы мелодий.	Моцарт Концерт № 21 II часть, Мендельсон Концерт для скрипки с оркестром I часть, и III часть, Прокофьев Концерт

			для ф-но № 1 главная тема.
4	Закрепление.	Гармония. Песнопение, духовная музыка.	Бах прелюдия До- мажор. Бах- Гуно «Ave Maria»,
5	Закрепление.	Фавн, нимфы. Увеличенный лад (целотон), рулада. Вокальный и инструментальный типы мелодии.	Моцарт Ария Памины, ария Царицы Ночи из «Волшебной флейты», Дебюсси «Послеполуденный отдых фавна».
6	«Красиво» и «прекрасно».	Фигурация аккордов. Плотная и прозрачная фактура.	Прокофьев «Танец рыцарей», Шуберт «Серенада», разманинов Прелюдия до#- минор.

7	Контрольный урок	Обобщение.	
<b>III четверть</b>			
1	Детализация образа, развитие образа.	Орнаментальное варьирование. Вариации на сопрано оstinato.	Глинка Персидский хор, Шопен Ноктюрн №2 Es-dur, Чайковский Мазурка из «Лебединого озера».
2	Развитие по типу «крещендо» - нагнетание экспрессии или сюжетное развитие.	Кульминация (развитие за счет динамики, регистров, темпа). Оркестровое (тембровое) варьирование.	Равель «Болеро».
3	Закрепление.	Тролли. Развитие за счет изменения ритма, аккомпанемента.	Хачатурян «Спартак» Танец гладитанских дев, Григ «В пещере горного короля».
4	Закрепление.	Разнообразие фактуры. Варьирование всех средств музыкальной выразительности.	Моцарт «Турецкое рондо», Шопен прелюдия № 20, Мусоргский «Два еврея».
5	Развитие по типу «волна».	Ориенталь. Варьированная реприза.	Чайковский Арабский танец. Свиридов «Романс» («Метель»)
6	Эмоции: блаженство, успокоение.	Мелодия «внутри» фактуры. Концертная пьеса.	Дворжак «Мелодия», Лист «Грезы любви».
7	Закрепление.	Смена тональностей (модуляция). Гонг (там-там), колокола.	Григ «Утро», Мусоргский «Рассвет на Москве-реке», пролог к «Борису Годунову».
8	Повторение: принцип контраста	Контраст по типу калейдоскопа.	Мусоргский «Ночь на Лысой горе», Григ «Сосна».
9	Контраст образов и их скрытая связь.	Органый пункт.	Шопен Траурный марш из сонаты № 2, Малер I симфония III часть.
10	Контрольный урок	Обобщение.	
<b>IV четверть</b>			
1	Повторение.	Соната.	Бетховен «Лунная соната» I часть, Чайковский Русский танец.
2	Волнообразное развитие. Контраст «внутри» развития.	Повторение.	Григ «Смерть Озе».
3	Контраст и развитие.	Кульминация. Повторение. Жанры и формы.	Пьесы Сен-Санса из «Карнавала животных».
4	Вторгающийся контраст.	Диалогизация фактуры.	Чайковский «Осенняя песня», Дебюсси «Празднества».
5	Закрепление.	Повторение.	Мусоргский «Картинки с выставки».
6,7 8	Закрепление.	Обобщение: викторины, тесты, кроссворды по всему курсу	Вокальная, инструментальная музыка. Фрагменты опер и



	предмета «Слушание музыки».	балетов.
--	--------------------------------	----------

### **III Формы и методы контроля, система оценок**

*Аттестация: цели, виды, форма, содержание.*

Основными принципами проведения и организации всех видов контроля успеваемости является систематичность и учет индивидуальных особенностей обучаемого.

Текущий контроль знаний, умений и навыков происходит на каждом уроке в условиях непосредственного общения с учащимися и осуществляется в следующих формах:

- беседа, устный опрос, викторины по пройденному материалу;
- обмен мнениями о прослушанном музыкальном примере;
- представление своих творческих работ (сочинение музыкальных иллюстраций, письменные работы по графику, схеме, таблицы, рисунки).

Учебный предмет «Слушание музыки» предусматривает промежуточный контроль успеваемости учащихся в форме контрольных уроков в конце каждой четверти.

### **IV Список учебной и методической литературы**

Асафьев Б. Путеводитель по концертам: Словарь наиболее необходимых терминов и понятий. М., 1978.  
ЛБернстайн Л. Концерты для молодежи. Выгодский Л. Психология искусства, 1968. Гилярова Н. Хрестоматия по русскому народному творчеству. 1-2 годы обучения. М, 1996. Гильченко Н. Слушаем музыку вместе. СПб, 2006.

Газарян С. В мире музыкальных инструментов. М. .

Жаворонушки. Русские песни, прибаутки, скороговорки, считалки, сказки, игры. Вып. 4. Сост. Г. Науменко. М.,1986.

Калинина. Р. «Программа развития эмоциональной сферы дошкольников и младших школьников», Центр психолого-медико-педагогической реабилитации детей и подростков, г. Псков.

Как преподавать музыкальную литературу. Мастер – класс. Издательство «Классика» - XXI москва 2007.

Книга о музыке. Составители Г. Головинский, М. Ройтерштейн. М., 1988.

Конен В. Театр и симфония. М, 1975.

Мазель Л. Строение музыкальных произведений. М., 1979.

Музыкальный энциклопедический словарь. М.. 1990.

Назайкинский Е. Логика музыкальной композиции. М., 1982.

Римский-Корсаков Н. 100 русских народных песен. М.-Л., 1951.

Художественные принципы музыкальных стилей. М., 1973. Слушание музыки. Для 1-3 кл. Сост.

Г. Ушпикова. СПб. 2008. Способин И. Музыкальная форма. М., 1972.

Царева Н. Уроки госпожи Мелодии. Методическое пособие. М.,2007.

### **Приложение 1**

#### **Основные типы заданий и игр:**

1. «Психогимнастические упражнения» или этюды. Учащемуся дается задание изобразить настроение в какой-то ситуации («Новая кукла» - радость или «Крокодил Гена» - печаль, уныние).
2. Игра «Море волнуется». Эта игра имеет несколько разновидностей:
  - а) Дети договариваются между собой, какое настроение каждый из них будут изображать (лицом, а также позой, жестом), а преподаватель должен угадать их настроения. При этом учащиеся пользуется пособием «Рожицы» как подсказкой.
  - б) Дети показывают настроение по жребью, они вытягивают карточку со словами-настроениями. («Рожицы» разложены на столе, они могут свериться с ними.)
  - в) «Испорченный телевизор». Дети показывают настроения друг другу по цепочке, как в игре «Испорченный телефончик».
  - г) «Маски». Дети по очереди показывают те настроения, которые им «заказывает» преподаватель. Если кто-то ошибается, тот выбывает из игры.
  - д) Игра командами (как при игре в «крокодилчики»). Команда загадывает настроение, сообщает его игроку из другой команды, он должен показать его своей команде так, чтобы она отгадала.
3. «Кто больше». Ведущий называет эмоцию (или показывает «рожицу»), а дети вспоминают слова-синонимы. Также можно играть командами.
4. «Все наоборот». Преподаватель называет слово, дети должны назвать слово, противоположное по смыслу.

5. а) Исправить стихи (рассказ). Вставить слова-настроения, соответствующие смыслу строк.

б) Придумать сказку (рассказ), следующий за определенной схемой чередования эмоций.

6. «Музыка без музыки».

а) Детям предлагается придумать, как будет звучать музыка, соответствующая разным героям и ситуациям какой-нибудь сказки.

б) «Подбери голоса». Подобрать героям сказки голоса (тембры).

7. Движение под музыку (свободное движение, выражающее настроение или «инсценирование» произведения).

8. «Угадай настроение».

а) Звучит ряд произведений из тех, что прослушивались в качестве примеров на определенные настроения на предыдущих уроках. Дети должны узнать настроения (не произведения) и выложить «рожицы». На первых порах они делают это коллективно (на парты раздаются комплекты «рожиц»).

б) Задание выполняется индивидуально. Каждый учащийся по очереди определяет настроение, остальные в случае несогласия поднимают руки и исправляют.

в) «Маскарад». Детям раздаются «роли», в качестве которых выступают настроения (ассоциация с определенным произведением). Они должны узнать «свое» произведение, выступить вперед из шеренги и изобразить настроение.

г) «Лото». Детям раздаются карточки, как для игры в лото, на каждой из которых по несколько ячеек со словами-настроениями. Преподаватель ставит для прослушивания пройденные произведения в произвольном порядке. Когда дети слышат то настроение, которое обозначено у них на карточке, они кладут квадратик с цифрой на соответствующую ячейку.

д) «Два списка». Даны два списка: список произведений (4-8 наименований) и список словесных определений. Во время прослушивания надо их соединить стрелочками.

9. «Внимательный слушатель»:

а) На доске вывешены «рожицы» в определенном порядке, они как бы представляют собой эмоциональную схему произведения. Дети во время звучания произведения должны услышать смену эмоции и во время поднять руку.

а<sup>1</sup>) Задание можно «театрализовать». После предварительного прослушивания (знакомства) с музыкой дети выстраиваются в шеренгу, каждый из них представляет свое настроение (свой раздел произведения). Пока звучит «его» настроение учащийся его изображает лицом, при переходе к следующему настроению вперед выступает следующий ученик и показывает свое настроение.

б) Схема эмоций содержит ошибку, дети должны после прослушивания исправить ошибку.

10. Самостоятельный анализ

а) Звучит несколько новых произведений, нужно определить настроения в них (устно, позже – письменно).

б) Более подробный анализ (одно произведение, но со сменой эмоций). Помимо определения эмоций ставится задача ответить на вопросы типа: вокальное произведение или инструментальное, песня или ария, марина, пастораль, скерцо, т.е. определить тип исполнения и тип произведения.

11. «Нарисуй настроение». Нарисовать сценку, соответствующую настроению или раскрасить «заготовку», отражающую смену эмоций, используя различные цвета и украшая их узорами.

12. «Музыкальный редактор».

После прослушивания ряда фрагментов и определения настроения в них, предлагается выступить в роли редактора на радио, готовящего радио-сказку с музыкальными иллюстрациями. Преподаватель предлагает несколько моментов (ситуаций) сказки, учащимся нужно подобрать прослушанные фрагменты к ситуациям. Потом эту сказку можно «сыграть». Можно таким образом оформить контрольный урок.

13. «Стань победителем».

а) «Шаги»: дети выстраиваются в линию на одном конце класса, преподаватель стоит в противоположном конце класса. Преподаватель задает вопросы, дети поднимают руки, когда знают ответ. Тот, кто отвечает правильно, делает шаг вперед. Победит тот, кто первым дойдет до преподавателя.

б) «Рисуем домик». Дети сидят на своих местах, у каждого лист бумаги и карандаш. Преподаватель задает вопросы, дети поднимают руки, названный ученик отвечает на вопрос. Если ответ правильный, он на своем листе бумаги проводит одну линию, обозначающую стену домика, это – начало рисунка. Чем больше правильных ответов даст ученик, тем дальше он продвинется в рисовании домика. в) «Лотерея»:

Учащиеся вытягивают по очереди из мешочка карточки со словами-понятиями и объясняют их. Играют командами. Если один из членов команды затрудняется с ответом, за него может ответить другой участник. Если никто из команды не смог ответить правильно, право ответа переходит к

другой команде.

г) (третий год). Все термины разделены на группы, имеющие разную стоимость в баллах; учащиеся сами выбирают стоимость вопроса.

На втором (третьем) году обучения некоторые игры и задания «уходят», но добавляются новые задания.

#### **14. Игра в «ассоциации»:**

а) Выбирается образ (слово), ведущий загадывает ассоциацию, остальные угадывают ее. Тот, кто отгадал, становится ведущим.

б) Даются первое и последнее слово в цепочке ассоциаций. Надо восстановить всю цепочку. в)

Придумать ассоциации к настроениям.

#### **15. Угадайка по типам произведений (жанрам)**

**16. «Объясни ошибки».** Преподаватель читает неправильные по смыслу словосочетания, например, «печальное скерцо». Учащиеся объясняют ошибку.

**17. «Угадай героя».** Преподаватель (ученик) описывает, как будет звучать музыка, рисующая одного из героев выбранной заранее сказки, остальные угадывают героя.

**18. «Создаю образ».** Преподаватель объясняет нужный ему термин, догадавшись, учащийся дает нужную карточку. В конце тура, сравнив все карточки, учащиеся должны понять, какому герою соответствует этот комплекс.

**19. «Тест» на элементы музыкального языка (вычеркнуть, исправить те элементы музыкального языка, которые не соответствуют звучащей музыке).** Выполняется под музыку.

#### **20. Нарисовать «чертеж» фактуры.**

**21. Видеотесты:** на экране показывается ряд изображений, учащиеся должны выбрать из списка правильные определения и объяснить их.

**22. Видеокроссворды:** разгадав определенное количество жанров по горизонтали (жанры представлены в виде «картинок» на экране), узнаем название жанра, вписанного в цветные клетки по вертикали.

#### **23. Определить на слух вид фактуры или мелодии или тембр.**

#### **Письменные задания («тесты»):**

1. Вставить слова в текст из прилагающегося списка понятий
2. Вычеркнуть в тексте слова, которые использованы не по смыслу
3. Найти соответствие эмоции и зрительного образа
4. Найти соответствие элементов музыкального языка и эмоции или зрительного образа.
5. Тесты по жанрам (или по инструментам и голосам или иным терминам).
6. Распределить слова, характеризующие ту или иную национальную культуру или эпоху, по группам

#### **Виды домашних заданий:**

1. Нарисовать иллюстрацию к прослушанной музыке, или изобразить (нарисовать) какого-то героя, костюм и т.д.
2. Выполнить тест.
3. Придумать рассказ, следующий за определенной схемой чередования эмоций.
4. Придумать ситуации к настроениям
5. Найти некоторые сведения (например, рассказать о каком-нибудь древнегреческом боге)
6. Придумать «музыку без музыки» для какого-то героя сказки
7. Разбить сказку на ряд ситуаций-настроений
8. Сыграть и рассказать о своей пьесе по фортепиано (сделать разбор)
9. Придумать сказку (рассказ) с определенными условиями, например, в форме рондо или про инструменты.
10. Определить настроение в стихотворении и подобрать элементы музыкального языка.
11. Рассказать о любимом произведении или написать рассказ о прослушанном на уроке произведении

*Домашние задания часто связаны с сочинением музыкальных примеров, и здесь особую ценность, по верному замечанию Б. Яворского, представляет не столько продукт творчества, сколько сам процесс овладения музыкальной речью.*

#### **12. Композиторские задания:**

а) Сыграть (изобразить) на фортепиано «дождик», воробья... б)

Сыграть на фортепиано определенное настроение.

в) Сочинить мелодию определенного типа, например, фанфарную.

г) Сочинить «пьесу» с определенным типом аккомпанемента или какими-то иными условиями, например жанровыми.



КОМИТЕТ ПО КУЛЬТУРЕ АДМИНИСТРАЦИИ МУНИЦИПАЛЬНОГО  
ОБРАЗОВАНИЯ «ГОРОД САРАТОВ»

МУНИЦИПАЛЬНОЕ БЮДЖЕТНОЕ УЧРЕЖДЕНИЕ ДОПОЛНИТЕЛЬНОГО  
ОБРАЗОВАНИЯ

«ДЕТСКАЯ ШКОЛА ИСКУССТВ № 2» г. Саратов

Предметная область ПО.02.

**ТЕОРИЯ И ИСТОРИЯ МУЗЫКИ**

Рабочая программа по учебному предмету

ПО.02.УП.03.

**МУЗЫКАЛЬНАЯ ЛИТЕРАТУРА**

## **Структура программы учебного предмета:**

### **I. Пояснительная записка**

1. Характеристика учебного предмета, его место и роль в образовательном процессе;
2. Срок реализации учебного предмета;
3. Объем учебного времени, предусмотренный учебным планом образовательного учреждения на реализацию учебного предмета;
4. Форма проведения учебных аудиторных занятий;
5. Цели и задачи учебного предмета;
6. Обоснование структуры программы учебного предмета;
7. Описание материально-технических условий реализации учебного предмета;

### **II. Учебно-тематический план**

### **III. Содержание учебного предмета**

1. Распределение учебного материала по годам обучения;
2. Формы работы на уроках;

### **IV. Требования к уровню подготовки обучающихся**

### **V. Формы и методы контроля, система оценок**

1. Аттестация: цели, виды, форма, содержание;
2. Критерии оценки;
3. Требования к уровню подготовки учащихся;

### **VI. Методическое обеспечение учебного процесса**

1. Методические рекомендации педагогическим работникам по основным формам работы;
2. Рекомендации по организации самостоятельной работы обучающихся;

### **VII. Список рекомендуемой учебно-методической литературы**

1. Учебная литература,
2. Учебно-методическая литература;
3. Методическая литература.

## **I. ПОЯСНИТЕЛЬНАЯ ЗАПИСКА**

### **• Характеристика учебного предмета, его место и роль в образовательном процессе**

Программа учебного предмета «Музыкальная литература» разработана на основе и с учетом федеральных государственных требований к дополнительным предпрофессиональным общеобразовательным программам в области музыкального искусства «Фортепиано», «Струнные инструменты», «Народные инструменты», «Духовые и ударные инструменты», «Музыкальный фольклор».

Музыкальная литература - учебный предмет, который входит в обязательную часть предметной области «Теория и история музыки»; выпускной экзамен по музыкальной литературе является частью итоговой аттестации.

На уроках «Музыкальной литературы» происходит формирование музыкального мышления учащихся, навыков восприятия и анализа музыкальных произведений, приобретение знаний о закономерностях музыкальной формы, о специфике музыкального языка, выразительных средствах музыки.

Содержание учебного предмета также включает изучение мировой истории, истории музыки, ознакомление с историей изобразительного искусства и литературы. Уроки «Музыкальной литературы» способствуют формированию и расширению у обучающихся кругозора в сфере музыкального искусства, воспитывают музыкальный вкус, пробуждают любовь к музыке.

Учебный предмет «Музыкальная литература» продолжает образовательно-развивающий процесс, начатый в курсе учебного предмета «Слушание музыки».

Предмет «Музыкальная литература» теснейшим образом взаимодействует с учебным предметом «Сольфеджио», с предметами предметной области «Музыкальное исполнительство». Благодаря полученным теоретическим

знаниям и слуховым навыкам обучающиеся овладевают навыками осознанного восприятия элементов музыкального языка и музыкальной речи, навыками анализа незнакомого музыкального произведения, знаниями основных направлений и стилей в музыкальном искусстве, что позволяет использовать полученные знания в исполнительской деятельности.

- **Срок реализации учебного предмета**

Срок реализации учебного предмета «Музыкальная литература» для детей, поступивших в образовательное учреждение в первый класс в возрасте с шести лет шести месяцев до девяти лет, составляет 5 лет (с 4 по 8 класс).

Срок реализации учебного предмета «Музыкальная литература» для детей, не закончивших освоение образовательной программы основного общего образования или среднего (полного) общего образования и планирующих поступление в образовательные учреждения, реализующие основные профессиональные образовательные программы в области музыкального искусства, может быть увеличен на один год.

- **Объем учебного времени, предусмотренный учебным планом образовательного учреждения на реализацию учебного предмета**

<i>Год обучения</i>	<i>1-й</i>	<i>2-й</i>	<i>3-й</i>	<i>4-й</i>	<i>5-й</i>	<i>Итого часов</i>
<i>Форма занятий</i>						
Аудиторная (в часах)	33	33	33	33	49,5	181,5
Внеаудиторная (самостоятельная, в часах)	33	33	33	33	33	165

Максимальная учебная нагрузка по предмету «Музыкальная литература» составляет 346,5 часов.

- **Форма проведения учебных аудиторных занятий**

Форма проведения занятий по предмету «Музыкальная литература» мелкогрупповая, от 4 до 10 человек.

- **Цель и задачи учебного предмета «Музыкальная литература»**

Программа учебного предмета «Музыкальная литература» направлена на художественно-эстетическое развитие личности учащегося.

**Целью** предмета является развитие музыкально-творческих способностей учащегося на основе формирования комплекса знаний, умений и навыков, позволяющих самостоятельно воспринимать, осваивать и оценивать различные произведения отечественных и зарубежных композиторов, а также выявление одаренных детей в области музыкального искусства, подготовка их к поступлению в профессиональные учебные заведения.

**Задачами** предмета «Музыкальная литература» являются:

- формирование интереса и любви к классической музыке и музыкальной культуре в целом;
- воспитание музыкального восприятия: музыкальных произведений различных стилей и жанров, созданных в разные исторические периоды и в разных странах;
- овладение навыками восприятия элементов музыкального языка;
- знания специфики различных музыкально-театральных и инструментальных жанров;
- знания о различных эпохах и стилях в истории и искусстве;
- умение работать с нотным текстом (клавиром, партитурой);



- умение использовать полученные теоретические знания при исполнении музыкальных произведений на инструменте;
- формирование у наиболее одаренных выпускников осознанной мотивации к продолжению профессионального обучения и подготовки их к вступительным экзаменам в образовательное учреждение, реализующее профессиональные программы.

#### **• Обоснование структуры программы учебного предмета**

Обоснованием структуры программы являются ФГТ, отражающие все аспекты работы преподавателя с учеником.

Программа содержит следующие разделы:

- сведения о затратах учебного времени, предусмотренного на освоение учебного предмета;
- распределение учебного материала по годам обучения;
- описание дидактических единиц учебного предмета;
- требования к уровню подготовки обучающихся;
- формы и методы контроля, система оценок;
- методическое обеспечение учебного процесса.

В соответствии с данными направлениями строится основной раздел программы «Содержание учебного предмета».

Учебно-тематический план и содержание учебного предмета «Музыкальная литература» для 9 (6) класса представлены в самостоятельном разделе.

#### **Методы обучения**

Для достижения поставленной цели и реализации задач предмета используются следующие методы обучения:

- словесный (объяснение, рассказ, беседа);
- наглядный (показ, демонстрация, наблюдение);
- практический (упражнения воспроизводящие и творческие).

#### **• Описание материально-технических условий реализации учебного предмета**

Материально-технические условия, необходимые для реализации учебного предмета «Музыкальная литература»:

- обеспечение доступом каждого обучающегося к библиотечным фондам, формируемым по полному перечню учебного плана; во время самостоятельной работы обучающиеся могут быть обеспечены доступом к сети Интернет;
- укомплектование библиотечного фонда печатными и/или электронными изданиями основной и дополнительной учебной и учебно-методической литературы, а также изданиями музыкальных произведений, специальными хрестоматийными изданиями, партитурами, клавирами оперных, хоровых и оркестровых произведений в объеме, соответствующем требованиям программы;
- наличие фонотеки, укомплектованной аудио- и видеозаписями музыкальных произведений, соответствующих требованиям программы;
- обеспечение каждого обучающегося основной учебной литературой;
- наличие официальных, справочно-библиографических и периодических изданий в расчете 1-2 экземпляра на каждые 100 обучающихся.

Учебные аудитории, предназначенные для реализации учебного предмета «Музыкальная литература», оснащаются пианино или роялями, звукотехническим оборудованием, видео-оборудованием, учебной мебелью (досками, столами, стульями, стеллажами, шкафами) и оформляются наглядными пособиями, имеют звукоизоляцию.

## УЧЕБНО-ТЕМАТИЧЕСКИЙ ПЛАН

Для учащихся 4 класса (освоивших курс учебного предмета «Слушание музыки в 1-3 классах») содержание тем первого года обучения раскрывается с учетом полученных знаний, умений, навыков.

Предлагаемые музыкальные примеры для прослушивания в классе могут быть дополнены или заменены другими по выбору преподавателя, в зависимости от сложившихся педагогических традиций и методической целесообразности.

### 4 класс «МУЗЫКАЛЬНАЯ ЛИТЕРАТУРА»

#### 1 год обучения

##### *1-я четверть*

Тема	Количество часов
Введение. Место музыки в жизни человека.	1
Содержание музыкальных произведений.	2
Выразительные средства музыки.	2
Состав симфонического оркестра.	1
Тембры певческих голосов.	1
Контрольный урок.	1

##### *2-я четверть*

Тема	Количество часов
Понятие жанра в музыке. Основные жанры – песня, марш, танец.	2
Песня. Куплетная форма в песнях.	2
Марш, танец. Трехчастная форма в маршах и танцах.	3
Контрольный урок.	1

##### *3-я четверть*

Тема	Количество часов
Народная песня в произведениях русских композиторов. Сборники русских народных песен. Музыкальные жанры: вариации, квартет, концерт, сюита.	4
Программно – изобразительная музыка.	2
Музыка в театре (раздел «Музыка в драматическом театре»)	2
Повторение.	1
Контрольный урок.	1

##### *4-я четверть*

Тема	Количество часов
Музыка в театре (раздел «Балет»)	2
Музыка в театре (раздел «Опера»)	4
Повторение.	1
Контрольный урок.	1
Резервный урок	1

**5 класс –бкласс**  
**«МУЗЫКАЛЬНАЯ ЛИТЕРАТУРА ЗАРУБЕЖНЫХ СТРАН»**

**2 год обучения**

***1-я четверть***

<b>Тема</b>	<b>Количество часов</b>
История развития музыки от Древней Греции до эпохи барокко.	1
Музыкальная культура эпохи барокко, итальянская школа.	1
И.С. Бах. Жизненный и творческий путь.	1
Органное сочинения.	1
Клавирная музыка. Инвенции.	1
Хорошо темперированный клавир.	1
Сюиты.	1
Контрольный урок.	1

***2-я четверть***

<b>Тема</b>	<b>Количество часов</b>
Современники И.С. Баха. Г.- Ф. Гендель.	1
Классицизм, возникновение и обновление инструментальных жанров и форм, опера.	2
Й. Гайдн. Жизненный и творческий путь.	1
Симфония Ми-бемоль мажор.	2
Контрольный урок.	1

***3-я четверть***

<b>Тема</b>	<b>Количество часов</b>
Й. Гайдн. Клавирное творчество.	2
В.А. Моцарт. Жизненный и творческий путь.	1
Симфония Соль минор.	2
Опера «Свадьба Фигаро»	1
Соната Ля-мажор, другие клавирные сочинения.	1
Л. Бетховен. Жизненный и творческий путь.	1
Контрольный урок.	1

***4-я четверть***

<b>Тема</b>	<b>Количество часов</b>
Патетическая соната.	2
Увертюра «Эгмонт».	1
Симфония До-минор.	2
Классический сонатно-симфонический цикл (повторение).	1
Контрольный урок.	1
Резервный урок.	1

### 3 год обучения

#### *1-я четверть*

Тема	Количество часов
Вводный урок.	1
Романтизм в музыке.	1
Ф. Шуберт. Жизненный и творческий путь.	1
Песни.	1
Фортепианные сочинения.	1
«Неоконченная» симфония.	1
Вокальные циклы.	1
Контрольный урок.	1

#### *2-я четверть*

Тема	Количество часов
Ф. Шопен. Жизненный и творческий путь.	1
Мазурки и полонезы.	1
Прелюдии, этюды.	1
Вальсы, ноктюрны.	1
Композиторы-романтики I половины XIX века (обзор).	1
Европейская музыка XIX века (обзор).	1
Контрольный урок.	1

**6класс – 7 класс**  
**«РУССКАЯ МУЗЫКАЛЬНАЯ ЛИТЕРАТУРА»**

#### *3-я четверть*

Тема	Количество часов
Вводный урок.	1
Русская церковная музыка, нотация, жанры и формы.	1
Музыкальная культура XVIII века, творчество Д. С. Бортнянского, М.С. Березовского и др.	1
Культура начала XX века. Романсы. Творчество А.А. Алябьева, А.Л. Гурилева, А.Е. Варламова.	1
М.И. Глинка. Жизненный и творческий путь.	1
Опера «Иван Сусанин».	4
Контрольный урок.	1

#### *4-я четверть*

Тема	Количество часов
Романсы.	1
Симфонические сочинения.	1
А.С. Даргомыжский. Жизненный и творческий путь.	1
Романсы.	1
Опера «Русалка».	1
Повторение пройденного.	1
Контрольный урок.	1

Резервный урок.	1
-----------------	---

#### 4 год обучения

##### *1-я четверть*

Тема	Количество часов
Русская культура 60-х годов XIX века. М.А. Балакирев. Жизненный и творческий путь.	2
А.П. Бородин. Жизненный и творческий путь. Романсы.	1
Опера «Князь Игорь»	4
Контрольный урок.	1

##### *2-я четверть*

Тема	Количество часов
«Богатырская» симфония.	1
М.П. Мусоргский. Жизненный и творческий путь. Песни.	1
Опера «Борис Годунов».	4
«Картинки с выставки»	1
Контрольный урок.	1

##### *3-я четверть*

Тема	Количество часов
Н.А. Римский-Корсаков. Жизненный и творческий путь.	1
Симфоническая сюита «Шехерезада»	2
Опера «Снегурочка».	4
Романсы.	1
П.И. Чайковский. Жизненный и творческий путь.	1
Контрольный урок.	1

##### *4-я четверть*

Тема	Количество часов
Первая симфония «Зимние грезы»	2
Опера «Евгений Онегин»	4
Повторение пройденного	1
Контрольный урок.	1
Резервный урок	1

**8- класс**  
**«ОТЕЧЕСТВЕННАЯ МУЗЫКАЛЬНАЯ ЛИТЕРАТУРА**  
**XXВЕКА»**

#### 5 год обучения

##### *1-я четверть*

Тема	Количество часов
Русская культура конца XIX – начала XX века.	1,5

Творчество С.И. Танеева.	1,5
Творчество А.И. Лядова.	1,5
Творчество А.И. Глазунова.	1,5
С.В. Рахманинов. Жизненный и творческий путь. Романсы.	1,5
А.Н. Скрябин. Жизненный и творческий путь. Фортепианные сочинения.	1,5
Контрольный урок.	1,5

#### **2-я четверть**

<b>Тема</b>	<b>Количество часов</b>
А.Н. Скрябин. Симфоническое творчество.	1,5
И.Ф. Стравинский. Жизненный и творческий путь. «Русские сезоны»	1,5
Балеты «Жар-птица», «Петрушка».	1,5
Отечественная музыкальная культура 20-30-х годов XX века.	1,5
С.С. Прокофьев. Жизненный и творческий путь.	1,5
Кантата «Александр Невский».	3
Контрольный урок.	1,5

#### **3-я четверть**

<b>Тема</b>	<b>Количество часов</b>
С.С. Прокофьев. Седьмая симфония.	1,5
Балет «Золушка».	1,5
Балет «Ромео и Джульетта».	3
Д.Д. Шостакович. Жизненный и творческий путь.	1,5
Седьмая симфония.	3
Квинтет Соль-минор.	1,5
«Казнь Степана Разина»	1,5
Контрольный урок.	1,5

#### **4-я четверть**

<b>Тема</b>	<b>Количество часов</b>
А.И. Хачатурян. Жизненный и творческий путь.	1,5
Г.В. Свиридов. Жизненный и творческий путь.	1,5
60-годы XX века, творчество Р.К. Щедрина.	1,5
Творчество А.Г. Шнитке и С.А. Губайдуллиной.	1,5
Творчество Э. Денисова и В. Гаврилина.	1,5
Повторение пройденного.	1,5
Контрольный урок.	1,5
Резервный урок.	1,5

### **III. СОДЕРЖАНИЕ УЧЕБНОГО ПРЕДМЕТА**

#### **«МУЗЫКАЛЬНАЯ ЛИТЕРАТУРА»**

##### **Первый год обучения**

Первый год обучения по предмету «Музыкальная литература» тесно связан с учебным предметом «Слушание музыки». Его задачи - продолжая развивать и совершенствовать навыки

слушания музыки и эмоциональной отзывчивости на музыку, познакомить учащихся с основными музыкальными жанрами, музыкальными формами, сформировать у них навыки работы с учебником и нотным материалом, умение рассказывать о характере музыкального произведения и использованных в нем элементах музыкального языка.

Для тех учеников, которые поступили в детскую школу искусств в первый класс в возрасте от десяти до двенадцати лет, изучение музыкальной литературы начинается с 1 класса. Учитывая, что эти учащиеся не имеют предварительной подготовки по учебному предмету «Слушание музыки», педагог может уделить большее внимание начальным темам «Музыкальной литературы», посвященным содержанию музыкальных произведений, выразительным средствам музыки.

Содержание первого года изучения «Музыкальной литературы» дает возможность закрепить знания, полученные детьми на уроках «Слушания музыки», на новом образовательном уровне. Обращение к знакомым ученикам темам, связанным с содержанием музыкальных произведений, выразительными средствами музыки, основными музыкальными жанрами позволяет ввести новые важные понятия, которые успешно осваиваются при возвращении к ним на новом материале.

### ***Введение. Место музыки в жизни человека.***

Музыка «серьезная» и «легкая». Музыкальные впечатления учеников - посещение театров, концертов. Понятия «народная», «церковная», «камерная», «концертная», «театральная», «эстрадная», «военная» музыка.

#### ***Содержание музыкальных произведений.***

Воплощение в музыке образов природы, сказочных образов, чувств и характера человека, различных событий. Содержание музыки столь же богато, как и содержание других видов искусств, но раскрывается оно при помощи музыкальных средств. Как работать с нотными примерами в учебнике музыкальной литературы.

#### ***Прослушивание произведений:***

П.И. Чайковский «Осенняя песнь» из цикла «Времена года»,  
Д. Россини «Буря» из оперы «Севильский цирюльник»,  
Н.А. Римский-Корсаков «Три чуда» из оперы «Сказка о царе Салтане»,  
«Сеча при Керженце» из оперы «Сказание о невидимом граде Китеже и девице Февронии»,  
М.П. Мусоргский «Балет невылупившихся птенцов», «Тюильрийский сад» из цикла «Картинки с выставки»,  
Р. Шуман «Пьеро», «Арлекин», «Флорестан», «Эвзебий» из цикла «Карнавал»,  
К. Сен-Санс «Кенгуру», «Слон», «Лебедь» из цикла «Карнавал животных», С.С. Прокофьев «Нам не нужна война» из оратории «На страже мира».

#### ***Выразительные средства музыки.***

Основные выразительные средства музыкального языка (повторение). Понятия: мелодия (кантилена, речитатив), лад (мажор, минор, специальные лады - целотонная гамма, гамма Римского-Корсакова), ритм (понятие ритмическое оstinato), темп, гармония (последовательность аккордов, отдельный аккорд), фактура (унисон, мелодия и аккомпанемент, полифония, аккордовое изложение), регистр, тембр.

#### ***Прослушивание произведений:*** М.И. Глинка «Патриотическая песнь»,

Ф. Шуберт «Липа»,

М.И. Глинка Речитатив из арии Сусанина («Иван Сусанин», 4 действие), Ф. Шопен Ноктюрн для фортепиано Ми-бемоль мажор,

С.С. Прокофьев «Сказочка», «Дождь и радуга» из цикла «Детская музыка».

### ***Состав симфонического оркестра***

Четыре основные группы инструментов симфонического оркестра. принципы записи произведения для оркестра (партитура).

Тембры инструментов.

**Прослушивание произведений:**

С.С. Прокофьев «Петя и волк»,

Б. Бриттен «Вариации и fuga на тему Перселла» («Путеводитель по оркестру»).

**Тембры певческих голосов.**

Голоса певцов-солистов и голоса в хоре. Виды хоров. Различный состав хора. Тембр певческого голоса и характер героя в музыкальном спектакле.

**Прослушивание произведений:**

Н.А. Римский-Корсаков. Фрагменты из оперы «Садко» (песня Садко, Колыбельная Волховы, сцена в подводном царстве) или другого произведения по выбору преподавателя.

**Понятие жанра в музыке.**

**Основные жанры - песня, марш, танец(повторение).**

Понятие о музыкальных жанрах.

Вокальные и инструментальные жанры.

Песенность, маршевость, танцевальность.

**Песня. Куплетная форма в песнях.**

Причины популярности жанра песни. Народная песня; песня, сочиненная композитором; «авторская» песня. Воплощение различных чувств, настроений, событий в текстах и музыке песен.

Строение песни (куплетная форма). Понятия «запев», «припев», «вступление», «заклучение», «проигрыш», «вокализ», «а капелла».

**Прослушивание произведений:**

Русская народная песня «Дубинушка»,

И.О. Дунаевский «Марш веселых ребят», «Моя Москва»,

А.В. Александров «Священная война»,

Д.Ф. Тухманов «День Победы»,

А.И. Островский «Пусть всегда будет солнце»,

Д.Д. Шостакович «Родина слышит»,

Песни современных композиторов, авторские песни по выбору преподавателя.

**Марш, танец. Трехчастная форма в маршах и танцах.**

Связь музыки с движением. Отличия марша и танца. Разновидности марша (торжественные, военно-строевые, спортивные, траурные, походные, детские, песни-марши).

Танец как пластический вид искусства и как музыкальное произведение. Народное происхождение большинства танцев. Исторические, бальные, современные танцы. Музыкальные особенности марша, проявляющиеся в темпе, размере, ритме, фактуре, музыкальном строении. Характерные музыкальные особенности различных танцев (темп, размер, особенности ритма, аккомпанемента).

Понятие трехчастная форма с репризой (первая часть - основная тема, середина, реприза).

**Прослушивание произведений:**

С.С. Прокофьев Марш из сборника «Детская музыка»,

Ф. Мендельсон Песня без слов № 27, «Свадебный марш» из музыки к комедии В. Шекспира «Сон в летнюю ночь»,

Д. Верди Марш из оперы «Аида»,

В.П. Соловьев-Седой «Марш нахимовцев»,

П.И. Чайковский Камаринская из «Детского альбома», Трепак из балета «Щелкунчик»,

А.С. Даргомыжский «Малороссийский казачок»,

А.Г. Рубинштейн «Лезгинка» из оперы «Демон»,

Э. Григ «Норвежский танец» Ля-мажор,



Л. Боккерини Менуэт,  
Д. Скарлатти Гавот,  
К. Вебер Вальс из оперы «Волшебный стрелок»,  
Б. Сметана Полька из оперы «Проданная невеста»,  
Г. Венявский Мазурка для скрипки и фортепиано,  
М.К. Огиньский Полонез Ля-минор,  
Р.М. Глиэр Чарльстон из балета «Красный мак».

***Народная песня в произведениях русских композиторов.  
Сборники русских народных песен.***

***Музыкальные жанры: вариации, квартет, концерт, сюита.***

Понятие «музыкальный фольклор» (вокальный и инструментальный), аранжировка, обработка. Жанры народных песен, сборники народных песен М.А. Балакирева, Н.А. Римского-Корсакова, П.И. Чайковского. Значение сборников народных песен. Цитирование народных мелодий в произведениях композиторов, близость музыкального языка русских композиторов народной песне. Знакомство с музыкальной формой вариаций, варьированными куплетами. Жанры «квартет», «концерт», «сюита».

***Прослушивание произведений:***

Народные песни «Эй, ухнем», «Как за речкою, да за Дарьею», «Среди долины ровныя»,  
М.И. Глинка Вариации на русскую народную песню «Среди долины ровныя»,  
М.П. Мусоргский Песня Марфы из оперы «Хованщина»,  
Н.А. Римский-Корсаков Песня Садко с хором из оперы «Садко», П.И. Чайковский II часть из  
Первого струнного квартета, финал Первого концерта для фортепиано с оркестром,  
А.К. Лядов 8 русских народных песен для оркестра.

***Программно-изобразительная музыка.***

Понятия «программная музыка», «звукоизобразительность», «звукоподражание». Роль названия и литературного предисловия в программной музыке. Понятие цикла в музыке.

***Прослушивание произведений:***

А.К. Лядов «Кикимора» (фрагмент),  
Л. Бетховен Симфония №6 «Пасторальная», 2 часть (фрагмент), П.И. Чайковский «На тройке»  
из цикла «Времена года»,  
М.П. Мусоргский «Избушка на курьих ножках» из цикла «Картинки с выставки»,  
С.С. Прокофьев Сюита «Зимний костер»

***Музыка в театре.***

Театр как вид искусства. Театральные жанры. Различная роль музыки в музыкальном и драматическом театре.

***Музыка в драматическом театре.***

Значение музыки в драматическом спектакле. Как создается музыка к драматическому спектаклю, какие музыкальные жанры могут быть использованы. Знакомство с произведением Г. Ибсена «Пер Гюнт» и музыкой Э. Грига к этому спектаклю. Сюиты Э. Грига, составленные композитором из отдельных номеров музыки к драме. Подробный разбор пьес первой сюиты и «Песни Сольвейг».

***Прослушивание произведений:***

Э. Григ «Утро», «Смерть Озе», «Танец Анитры», «В пещере горного короля», «Песня Сольвейг».

***Балет.***

Особенности балета как театрального вида искусств. Значение танца и пантомимы в балете. Значение музыки в балете. П.И. Чайковский - создатель русского классического балета. Балет «Щелкунчик» - сюжет, содержание, построение балета. Дивертисмент. Подробный разбор Марша и танцев дивертисмента. Новый инструмент в оркестре - челеста.

***Прослушивание произведений:***

П.И. Чайковский «Марш», «Арабский танец», «Китайский танец», «Танец пастушков», «Танец

феи Драже» из балета «Щелкунчик».

### ***Опера.***

Опера как синтетический вид искусства, соединяющий театр и музыку, пение и танец, игру актеров и сценическое оформление. Ведущая роль музыки в опере.

Содержание оперы, оперные сюжеты: исторические, бытовые, сказочные, лирические. Понятие «либретто оперы». Структура оперы: действия, картины. Роль оркестра в опере, значение увертюры. Сольные номера в опере (разновидности), виды ансамблей, различные составы хора, самостоятельные оркестровые фрагменты.

Разбор содержания и построения оперы М.И. Глинки «Руслан и Людмила». Разбор отдельных номеров из оперы. Понятия «канон», «рондо», «речитатив», «ария», «ариозо».

#### ***Прослушивание произведений:***

М.И. Глинка. Фрагменты оперы «Руслан и Людмила»:

Увертюра,

Вторая песня Баяна,

Сцена похищения Людмилы из 1 д.,

Ария Фарлафа,

Ария Руслана из 2 д.,

Персидский хор из 3 д.,

Ария Людмилы,

Марш Черномора,

Восточные танцы из 4 д.,

хор «Ах ты, свет Людмила» из 5 д.

## **«МУЗЫКАЛЬНАЯ ЛИТЕРАТУРА ЗАРУБЕЖНЫХ СТРАН»**

### **Второй и третий годы обучения**

Второй и третий год обучения музыкальной литературе являются базовыми для формирования у учащихся знаний о музыкальных жанрах и формах. Важной задачей становится развитие исторического мышления: учащиеся должны представлять себе последовательную смену культурных эпох, причем не только в мире музыки, но и в других видах искусства. Главная задача предмета состоит в том, чтобы интересы учеников в итоге становились шире заданного минимума, чтобы общение с музыкой, историей, литературой, живописью стали для них необходимостью.

Благодаря увеличению сроков освоения учебного предмета «Музыкальная литература», предусмотренному федеральными государственными требованиями, появляется возможность увеличить время на изучение «Музыкальной литературы зарубежных стран» - 2-й год обучения и первое полугодие 3-го года обучения. В центре внимания курса находятся темы «Жизнь и творчество» И.С. Баха, Й. Гайдна, В.А. Моцарта, Л. Бетховена, Ф. Шуберта, Ф. Шопена. Каждая из этих тем предполагает знакомство с биографией композитора, с особенностями его творческого наследия, подробный разбор и прослушивание нескольких произведений. В списке музыкальных произведений также приводятся варианты сочинений композиторов, данные для более широкого ознакомления, которые можно использовать на биографических уроках или рекомендовать ученикам для самостоятельного прослушивания. Остальные темы курса являются ознакомительными, в них представлен обзор определенной эпохи и упомянуты наиболее значительные явления в музыкальной жизни.

***История развития музыки от Древней Греции до эпохи барокко.*** Курс начинается с ознакомления учеников с музыкальной культурой Древней Греции. История возникновения нотного письма, Гвидо Аретинский. Изучение сведений о музыке (инструментах, жанрах, формах и т.д.) Средневековья и Ренессанса.

***Для ознакомления*** рекомендуется прослушивание небольших фрагментов танцевальной

и вокальной музыки мастеров эпохи Возрождения (О. ди Лассо, К. Монтеверди, М. Преториус, К. Жанекен и т.д.).

**Музыкальная культура эпохи барокко, итальянская школа.** Значение инструментальной музыки в эпоху барокко. Возникновение оперы. Краткая характеристика творчества Вивальди.

**Для ознакомления** рекомендуется прослушивание одного из концертов из цикла «Времена года»

**Иоганн Себастьян Бах.**

**Жизненный и творческий путь.**

Работа Баха органистом, придворным музыкантом, кантором в разных городах Германии. Ознакомление с историей Реформации. Специфика устройства органа, клавесина, клавинофорда. Принципы использования органной музыки в церковной службе. Инвенции. Уникальное учебное пособие для начинающих исполнителей на клавире Хорошо темперированный клавир - принцип организации цикла. Проблема соотношения прелюдии и фуги. Специфика организации полифонической формы (тема, противосложение, интермедия и т.д.). Инструментальные сюиты - история формирования цикла, обязательные и дополнительные танцы.

**Прослушивание произведений:**

Хоральная прелюдия фа-минор,  
Токката и фуга ре-минор для органа,  
Двухголосные инвенции До-мажор, Фа-мажор,  
Прелюдия и фуга до-минор из 1 тома ХТК,  
Французская сюита до-минор.

**Для ознакомления:**

Хоральная прелюдия Ми-бемоль мажор,  
Трехголосная инвенция си-минор,  
Прелюдия и фуга До-мажор из 1 тома ХТК,  
Фрагменты сюит, партит, сонат для скрипки и для виолончели соло.

**Современники И.С. Баха: Г.Ф. Гендель.**

Краткое изложение биографии Г.Ф. Генделя. Влияние итальянской школы на его творчество, основные жанры. Для ознакомления рекомендуется прослушивание отрывков из оперного наследия Г.Ф. Генделя или его концертов.

**Классицизм, возникновение и обновление инструментальных жанров и форм, опера.**

Основные принципы нового стилевого направления. Сонатный цикл и симфонический цикл, их кардинальное отличие от предшествующих жанров и форм. Переосмысление драматургии формы произведения. Состав симфонического оркестра. Мангеймская школа. Венские классики. Великая французская революция. Французские энциклопедисты. Реформа оперного жанра. Творчество К.В. Глюка, суть его реформы - драматизация музыкального спектакля.

**Для ознакомления** рекомендуется прослушивание отрывков из оперы К.В. Глюка «Орфей» (Хор из 1 д., сцена с фуриями из 2 д., ария «Потерял я Эвридику»)

**Йозеф Гайдн.**

**Жизненный и творческий путь.**

Вена - «музыкальный перекресток» Европы. Судьба придворного музыканта. Поездка в Англию. Ознакомление со спецификой строения сонатно-симфонического цикла на примере симфонии Ми-бемоль мажор (1 часть - сонатная форма, 2 часть - двойные вариации, 3 часть - менуэт, финал). Эволюция клавирной музыки. Строение классической сонаты. Подробный разбор строения и тонального плана сонатной формы

**Прослушивание произведений:**

Симфония Ми-бемоль мажор (все части),  
Сонаты Ре-мажор и ми-минор,

*Для ознакомления* «Прощальная» симфония, финал.

**Вольфганг Амадей Моцарт.**

**Жизненный и творческий путь.**

«Чудо-ребенок», поездка в Италию, трудности устройства, разрыв с зальцбургским архиепископом. Венский период жизни и творчества. Основные жанры творчества. Симфоническое творчество В.А. Моцарта. Лирико-драматический характер симфонии соль-минор. Опера «Свадьба Фигаро» - сравнение с первоисточником Бомарше. Функция увертюры. Сольные характеристики главных героев. Клавирное творчество В.А. Моцарта.

**Прослушивание произведений:**

Симфония соль-минор (все части),  
Опера «Свадьба Фигаро» - увертюра,  
Ария Фигаро, две арии Керубино,  
ария Сюзанны (по выбору преподавателя),  
Соната Ля-мажор.

*Для ознакомления:* Увертюры к операм «Дон Жуан», «Волшебная флейта», «Реквием» - фрагменты.

**Людвиг ван Бетховен.**

**Жизненный и творческий путь.**

Юность в Бонне. Влияние идей Великой французской буржуазной революции на мировоззрение и творчество Л. Ван Бетховена. Жизнь в Вене. Трагедия жизни - глухота. Основные жанры творчества. Фортепианные сонаты, новый стиль пианизма. «Патетическая» соната. Принципы монотематизма в Симфонии №5 до-минор. Изменение жанра в структуре симфонического цикла - замена менуэта на скерцо. Программный симфонизм, театральная музыка к драме И.В. Гете «Эгмонт».

**Прослушивание произведений:**

Соната №8 «Патетическая»,  
Симфония №5 до-минор,  
Увертюра из музыки к драме И.В. Гете «Эгмонт».

*Для ознакомления*

Соната для фортепиано №14, 1 ч.,  
Соната для фортепиано №23, 1ч.,  
Симфония № 9, финал,  
Симфония № 6 «Пасторальная».

**Романтизм в музыке.**

Новый стиль, новая философия, условия и предпосылки возникновения. Новая тематика, новые сюжеты - природа, фантастика, история, лирика, тема одиночества, романтический герой. Новые жанры - фортепианная и вокальная миниатюра, циклы песен, пьес.

*Для ознакомления:* Ф. Мендельсон «Песни без слов» (по выбору преподавателя), Концерт для скрипки с оркестром, 1 часть.

**Франц Шуберт.**

**Жизненный и творческий путь.**

Возрастание значимости вокальной миниатюры в творчестве композиторов-романтиков. Песни, баллады и вокальные циклы Шуберта, новаторство в соотношении мелодии и сопровождения, внимание к поэтическому тексту, варьированные куплеты, сквозное строение. Новые фортепианные жанры: экспромты, музыкальные моменты. Новая трактовка симфонического цикла, специфика песенного тематизма в симфонической музыке («Неоконченная» симфония).

**Прослушивание произведений:**

Песни: «Маргарита за прялкой», «Лесной царь», «Форель», «Серенада», «Аве Мария», песни из циклов «Прекрасная мельничиха», «Зимний путь» (на усмотрение преподавателя),

Экспромт Ми-бемоль мажор,  
Музыкальный момент фа-минор,  
Симфония № 8 «Неоконченная».

*Для ознакомления:* Вальс си минор, Военный марш.

***Фредерик Шопен.***

***Жизненный и творческий путь.***

Юность в Польше, жизнь в Париже, Ф. Шопен как выдающийся пианист. Специфика творческого наследия - преобладание фортепианных произведений. Национальные «польские» жанры - мазурки и полонезы; разнообразие их типов. Прелюдия - новая разновидность фортепианной миниатюры, цикл прелюдий Ф. Шопена, особенности его строения. Новая трактовка прикладных, «неконцертных» жанров - вальсов, этюдов. Жанр ноктюрна в фортепианной музыке, родоначальник жанра - Джон Фильд.

***Прослушивание произведений:***

Мазурки: До-мажор, Си-бемоль мажор, ля-минор,  
Полонез Ля-мажор,  
Прелюдии ми-минор, Ля-мажор, до-минор,  
Вальс до-диез минор,  
Этюды Ми-мажор и до-минор «Революционный»,  
Ноктюрн фа-минор.

*Для ознакомления Баллада № 1*, Ноктюрн Ми-бемоль мажор,  
Полонез Ля-бемоль мажор.

***Композиторы-романтики первой половины XIX века.***

Значение национальных композиторских школ. Творчество (исполнительское и композиторское) Ф. Листа. Р. Шуман - композитор и музыкальный критик. Музыкальное и теоретическое наследие Г. Берлиоза.

Для ознакомления предлагается прослушивание рапсодий Ф. Листа, отрывков из «Фантастической» симфонии Г. Берлиоза, номеров из «Фантастических пьес» или вокальных циклов Р. Шумана.

***Европейская музыка в XIX веке.***

Разные пути развития оперного жанра. Творчество Д. Верди и Р. Вагнера. Инструментальная музыка

Германии и Австрии (И. Брамс). Французская композиторская школа (Ж. Бизе, С. Франк и др.).

*Для ознакомления* предлагается прослушивание номеров из опер Д. Верди («Травиата», «Аида», «Риголетто») и Р. Вагнера («Лоэнгрин», «Летучий голландец», «Валькирия») на усмотрение преподавателя.

## **«РУССКАЯ МУЗЫКАЛЬНАЯ ЛИТЕРАТУРА»**

### **Третий и четвертый годы обучения**

Данный раздел учебного предмета «Музыкальная литература», посвященный отечественной музыке XIX-XX веков, - ключевой в курсе. Он имеет как познавательное, так и воспитательное значение для школьников подросткового возраста. В данной программе изучению русской музыкальной литературе отводится второе полугодие 6 класса и весь 7 класс.

***Русская церковная музыка, нотация, жанры и формы.***

Уникальная история формирования русской культуры в целом и музыкальной в частности. Особенности нотации (крюки и знамена). Профессиональная музыка - церковная. Приоритет вокального начала.

Для ознакомления предлагается прослушивание любых образцов знаменного распева, примеров раннего многоголосия (стихир, тропарей и кондаков).

***Музыкальная культура XVIII века.***

***Творчество Д.С. Бортнянского, М.С. Березовского*** и других. Краткий экскурс в

историю государства российского XVII - начала XVIII века. Раскол. Реформы Петра Великого. Новые эстетические нормы русской культуры. Жанры канта, партесного концерта. Возрастание роли инструментальной музыки. Возникновение русской оперы.

Для ознакомления предлагается прослушивание частей хоровых концертов, увертюр из опер Д.С. Бортнянского и М.С. Березовского; русских кантов.

***Культура начала XIX века. Романсы.***

***Творчество А.А. Алябьева, А.Е. Гурилева, А.Л. Варламова.***

Формирование традиций домашнего музицирования. Романтизм и сентиментализм в русской поэзии и вокальной музыке. Формирование различных жанров русского романса: элегия, русская песни, баллада, романсы «о дальних странах», с использованием танцевальных жанров.

***Прослушивание произведений:***

***А.А. Алябьев «Соловей»,***

А.Л. Варламов «Красный сарафан», «Белеет парус одинокий»,

А.Е. Гурилев «Колокольчик».

***Для ознакомления:*** А.А. Алябьев «Иртыш», А.Е. Гурилев «Домик-крошечка», другие романсы по выбору преподавателя.

***Михаил Иванович Глинка.***

***Жизненный и творческий путь.***

Обучение в Италии, Германии. Зарождение русской музыкальной классики. Создание двух опер. Поездки во Францию, Испанию. Создание одночастных симфонических программных увертюр. Эпоха Глинки: современники композитора.

Опера «Жизнь за царя» или «Иван Сусанин». Общая характеристика; композиция оперы.

Музыкальные характеристики героев: русских и поляков. Различные виды сольных сцен (ария, каватина, песня, романс). Хоровые сцены. Понятия «интродукция», «эпилог». Танцы как характеристика поляков. Повторяющиеся темы в опере, их смысл и значение.

Романсы Глинки - новое наполнение жанра, превращение романса в особый жанр камерной вокальной миниатюры. Роль русской поэзии, внимание к поэтическому тексту. Роль фортепианной партии в романсах. Разнообразие музыкальных форм.

Симфонические сочинения Глинки - одночастные программные симфонические миниатюры. Национальный колорит испанских увертюр. «Камаринская»: уникальная роль в становлении русской симфонической школы. «Вальс-фантазия».

***Прослушивание произведений:***

«Иван Сусанин» («Жизнь за царя») 1 д.: Интродукция,

Каватина и рондо Антонида,

трио «Не томи, родимый»;

2 д.: Полонез, Краковяк, Вальс, Мазурка;

3 д.: Песня Вани, сцена Сусанина с поляками, Свадебный хор, Романс Антонида;

4 д.: ария Сусанина;

Эпилог: хор «Славься».

Романсы: «Жаворонок», «Попутная песня», «Я помню чудное мгновенье». Симфонические произведения: «Камаринская», «Вальс-фантазия».

***Для ознакомления:*** Увертюра к опере «Руслан и Людмила»,

«Арагонская хота». Романсы «Я здесь, Инезилья», «В крови горит огонь желанья»,

«Венецианская ночь» и др. по выбору преподавателя.

***Александр Сергеевич Даргомыжский.***

***Жизненный и творческий путь.***

Значение дружбы с Глинкой. Новые эстетические задачи. Поиск выразительности музыкального языка, отношение к литературному тексту, передача в музыке интонаций разговорной речи.

Социально-обличительная тематика в вокальных сочинениях.

Опера в творчестве композитора, особенности музыкального языка в операх «Русалка»,

«Каменный гость». Психологизм образа Мельника, жанровые хоровые сцены, портретная характеристика Князя.

Вокальная миниатюра - появление новых жанров и тем (драматическая песня, сатирические сценки).

***Прослушивание произведений:***

Вокальные произведения: «Старый капрал», «Мне грустно», «Титулярный советник» «Мне минуло шестнадцать лет».

Опера «Русалка»: ария Мельника из 1 д. и сцена Мельника из 3 д., хор из 2 д.

«Сватушка» и хоры русалок из 3 д., Песня Наташи из 2 д.,

Каватина Князя из 3 д.

***Для ознакомления:*** Романсы и песни «Ночной зефир», «Мельник» и другие по выбору преподавателя.

***Русская культура 60-х годов XIX века.***

***Милый Алексеевич Балакирев.***

***Жизненный и творческий путь.***

Общественно-политическая жизнь в 60-е годы. Расцвет литературы и искусства. «Западники» и славянофилы. Расцвет русской музыкальной классики во второй половине XIX века, ее великие представители. Изменения в музыкальной жизни столиц. Образование РМО, открытие консерваторий, Бесплатная музыкальная школа. А.Н. Серов и В.В. Стасов, Антон и Николай Рубинштейны, М.А. Балакирев и «Могучая кучка».

Для ознакомления возможно прослушивание фрагментов оперы А. Рубинштейна «Демон», фортепианной фантазии М.А. Балакирева «Исламей» или других произведений на усмотрение преподавателя.

***Александр Порфирьевич Бородин.***

***Жизненный и творческий путь.***

Многогранность личности А.П. Бородина. Научная, общественная деятельность, литературный талант.

Опера «Князь Игорь» - центральное произведение композитора. Композиция оперы. Понятие «пролог», «финал» в опере. Русь и Восток в музыке оперы. Музыкальные характеристики героев в сольных сценах (князь Игорь, Галицкий, хан Кончак, Ярославна). Хоровые сцены в опере. Место и роль «Половецких плясок».

Романсы А.П. Бородина. Глубокая лирика, красочность гармоний. Роль текста, фортепианной партии.

Симфоническое наследие А.П. Бородина, формирование жанра русской симфонии в 60-х годах XIX века. «Богатырская» симфония.

***Прослушивание произведений:***

Опера «Князь Игорь»: пролог, хор народа «Солнцу красному слава», сцена затмения;

1 д.: песня Галицкого, ариозо Ярославны, хор девушек «Мы к тебе, княгиня», хор бояр «Мужайся, княгиня»,

2 д.: каватина Кончаковны, ария Игоря, ария Кончака, Половецкие пляски,

4 д.: Плач Ярославны, хор поселян.

Романсы: «Спящая княжна», «Для берегов Отчизны»,

Симфония №2 «Богатырская».

***Для ознакомления:*** Квартет №2, 3 часть «Ноктюрн».

***Модест Петрович Мусоргский.***

***Жизненный и творческий путь.***

Социальная направленность, историзм и новаторство творчества М.П. Мусоргского. Судьба наследия композитора, редакции его сочинений. «Борис Годунов», история создания, редакции оперы, сложности постановки. Идеиное содержание оперы. Композиция оперы, сквозное развитие действия, декламационное начало вокальных партий ряда персонажей - характерные черты новаторского подхода композитора к реализации замысла оперы.

Вокальные произведения М.П. Мусоргского. Продолжение традиций А.С. Даргомыжского, поиск выразительной речевой интонации. Круг поэтов, тематика циклов и песен М.П. Мусоргского. («Детская», «Светик Савишна» и др.).

«Картинки с выставки» - лучшее инструментальное произведение композитора. История создания, особенности построения, лейтмотив цикла. Оркестровая версия М. Равеля.

***Прослушивание произведений:***

«Борис Годунов»: оркестровое вступление, пролог 1 к.: хор «На кого ты нас покидаешь», сцена с Митюхой, 2 к. целиком, 1 д. 1 к.: монолог Пимена, 1 д.

1 к.: песня Варлаама, 2 д. монолог Бориса, сцена с курантами, 4 д. 1 к.: хор «Кормилец-батюшка», сцена с Юродивым, 4 д. 3 к.: хор «Расходилась, разгулялась»

«Картинки с выставки» (возможно фрагменты на усмотрение преподавателя).

***Для ознакомления:*** песни: «Семинарист», «Светик Савишна», «Колыбельная Еремушке», вокальный цикл «Детская», симфоническая картина «Ночь на Лысой горе», ступление к опере «Хованщина» («Рассвет на Москве-реке»).

***Николай Андреевич Римский-Корсаков.***

***Жизненный и творческий путь.***

Многогранность творческой, педагогической и общественной деятельности Н.А. Римского-Корсакова. Значение оперного жанра в творчестве композитора. Сказка, история и повседневный быт народа в операх Н.А. Римского-Корсакова. Опера «Снегурочка», литературный источник сюжета. Композиция оперы. Пантеизм, сказочность, реальность, обрядовость в опере. Музыкальные характеристики реальных и сказочных героев. Лейтмотивы в опере.

Симфоническое творчество Н.А. Римского-Корсакова. «Шехерезада» - программный замысел сюиты. Средства создания восточного колорита. Лейтмотивы, их развитие. Роль лейттембров.

***Прослушивание произведений:***

Опера «Снегурочка». Пролог - вступление, песня и пляска птиц, ария и ариэтта Снегурочки, Проводы масленицы; 1 д.: 1 и 2 песни Леля, ариозо Снегурочки; 2 д.: клич Бирючей, шествие царя Берендея, каватина царя Берендея; 3 д.: хор «Ай, во поле липенька», пляска скоморохов, третья песня Леля, ариозо Мизгирия; 4 д.: сцена таяния Снегурочки, заключительный хор.

Симфоническая сюита «Шехерезада».

***Для ознакомления:*** романсы, камерная лирика Н.А. Римского-Корсакова («Не ветер, вея с высоты», «Звонче жаворонка пенье», «Не пой, красавица...») на усмотрение преподавателя.

***Петр Ильич Чайковский.***

***Жизненный и творческий путь.***

Композитор, музыкальный критик, педагог, дирижер. Признание музыки Чайковского при жизни композитора во всем мире. Оперы и симфонии как ведущие жанры творчества.

Первая симфония «Зимние грезы», ее программный замысел. Строение цикла, особенности сонатной формы 1 части. Использование народной песни как темы в финале симфонии.

«Евгений Онегин» - «лирические сцены». Литературный источник сюжета, история первой постановки оперы силами студентов Московской консерватории. Композиция оперы. Новый тип русской оперы - лирикопсихологический. Особенности драматургии, понятие «сцена». Музыкальные характеристики главных героев. Интонационная близость характеристик Татьяны и Ленского. Темы, связанные с главными героями оперы, изложение тем в разных картинах.

***Прослушивание произведений:*** Симфония

№1 «Зимние грезы»,

Опера «Евгений Онегин». 1 к.: вступление, дуэт Татьяны и Ольги, хоры крестьян, ария Ольги, ариозо Ленского «Я люблю вас»; 2 к.: вступление, сцена письма Татьяны; 3 к.: хор «Девушки, красавицы», ария Онегина, 4 к.: вступление, вальс с хором, мазурка и финал, 5 к.: вступление, ария Ленского, дуэт «Враги», сцена поединка, 6 к.: полонез, ария Гремина, ариозо Онегина; 7 к.: монолог Татьяны, дуэт «Счастье было так возможно», ариозо Онегина «О, не гони, меня ты любишь».



*Для ознакомления:* увертюра-фантазия «Ромео и Джульетта», Симфония № 4, Квартет № 1, 2 часть, Концерт для фортепиано с оркестром № 1, Романсы «День ли царит», «То было раннею весной», «Благословляю вас, леса» и другие на усмотрение преподавателя.

## **«ОТЕЧЕСТВЕННАЯ МУЗЫКАЛЬНАЯ ЛИТЕРАТУРА XX ВЕКА»**

### **Пятый год обучения**

Пятый год обучения музыкальной литературе является итоговым в школе искусств. Его основная задача - при помощи уже имеющихся у учащихся навыков работы с учебником, нотным текстом, дополнительными источниками информации существенно расширить их музыкальный кругозор, увеличить объем знаний в области русской и советской музыкальной культуры, научить подростков ориентироваться в современном музыкальном мире. При изучении театральных произведений рекомендуется использовать возможности видеозаписи. Необходимо также знакомить учеников с выдающимися исполнителями современности. Заключительный раздел, посвященный изучению музыки последней трети двадцатого столетия, является ознакомительным, музыкальные примеры для прослушивания педагог может отобрать исходя из уровня подготовки учеников, их интересов, наличия звукозаписей.

Русская культура в конце XIX - начале XX веков.

«Серебряный век» русской культуры. Меценаты и музыкально-общественные деятели. Развитие музыкального образования. Связи с отечественным искусством и литературой. «Мир искусства». Выдающиеся исполнители этого периода.

#### ***Творчество С.И. Танеева.***

Многогранность и своеобразие личности. Вклад С.И. Танеева в музыкальную жизнь Москвы. Творческое и научное наследие.

Для ознакомления рекомендуется прослушивание кантаты «Иоанн Дамаскин», Симфонии до-минор, романсов и хоров по выбору преподавателя.

#### ***Творчество А.К. Лядова.***

Специфика стиля - преобладание малых форм в фортепианной и симфонической музыке. Преобладание сказочной тематики в программных произведениях.

Для ознакомления рекомендуется прослушивание симфонических произведений «Волшебное озеро», «Кикимора», фортепианных пьес «Музыкальная табакерка», «Про старину».

#### ***Творчество А.К. Глазунова.***

Общая характеристика творчества. Жанровое разнообразие сочинений. Развитие традиций русской симфонической музыки. Жанр балета в творчестве композитора. Для ознакомления рекомендуется прослушивание Симфонии №5, Концерта для скрипки с оркестром, фрагментов балета «Раймонда».

#### ***С.В. Рахманинов.***

Жизненный и творческий путь.

Наследник традиций П.И. Чайковского. Русский мелодизм в духовных и светских сочинениях.

С.В. Рахманинов - выдающийся пианист. Обзор творчества.

Прослушивание произведений:

Концерт № 2 для фортепиано с оркестром,

Романсы «Не пой, красавица», «Вешние воды», «Вокализ»,

Прелюдии до-диез минор, Ре мажор,

Музыкальный момент ми минор.

Для ознакомления:

Концерт № 3 для фортепиано с оркестром,

Романсы «Сирень», «Здесь хорошо» и другие по выбору преподавателя, прелюдии, музыкальные моменты, этюды-картины по выбору преподавателя.

### ***А.Н. Скрябин.***

Жизненный и творческий путь.

Особенности мировоззрения и отношения к творчеству. Эволюция музыкального языка - гармонии, ритма, метра, мелодии. Симфонические и фортепианные жанры в музыке Скрябина. Жанр поэмы. Новая трактовка симфонического оркестра, расширение состава, особенности тематизма, тембры-символы.

Прослушивание произведений:

Прелюдии ор. 11 по выбору преподавателя,

Этюд ре-диез минор ор. 8,

Для ознакомления:

«Поэма экстаза»,

Две поэмы ор.32.

### ***И.Ф. Стравинский.***

Жизненный и творческий путь.

«Русские сезоны».

Многогранность творческой деятельности Стравинского. Новые стилевые веяния и композиторские техники. Личность С.П. Дягилева, роль его антрепризы в развитии и популяризации российской культуры. «Мир искусства».

Балеты И.Ф. Стравинского: «Жар-птица» и «Петрушка». Значение сочинений «русского периода», новации в драматургии, хореографии и музыке балета.

Новые стилевые веяния и композиторские техники, менявшиеся на протяжении творчества И.Ф. Стравинского.

Прослушивание произведений:

«Петрушка».

**Для ознакомления:** Фрагменты балетов «Жар-Птица», «Весна священная».

### ***Отечественная музыкальная культура 20-30-х годов XX века.***

Революции в России начала XX века. Социально-культурный перелом. Новые условия бытования музыкальной культуры в 20-40-е годы XX века. Новые жанры и новые темы.

Для ознакомления возможно прослушивание произведений:

А.В. Мосолов «Завод»,

В.М. Дешевов «Рельсы»,

и других на усмотрение преподавателя.

### ***Сергей Сергеевич Прокофьев.***

Жизненный и творческий путь.

Сочетание двух эпох в его творчестве: дореволюционной и советской.

С.С. Прокофьев - выдающийся пианист. Уникальное сотрудничество

С.С. Прокофьева и С.М. Эйзенштейна. «Александр Невский» - киномузыка, переросшая в самостоятельное оркестровое произведение.

Балеты С.С. Прокофьева - продолжение реформ П.И. Чайковского, И.Ф. Стравинского. Выбор сюжетов. Лейтмотивы, их роль в симфонизации балетной музыки. Постановки, выдающиеся танцовщики - исполнители партий.

Симфоническое творчество С.С. Прокофьева. Седьмая симфония - последнее завершённое произведение композитора. Особенности строения цикла.

Прослушивание произведений:

Пьесы для фортепиано из ор. 12 (Гавот, Прелюд, Юмористическое скерцо), Кантата «Александр Невский»,

Балет «Ромео и Джульетта»: вступление, 1 д.: «Улица просыпается», «Джульетта-девочка», «Маски», «Танец рыцарей», «Мадригал»; 2 д.: «Ромео у патера Лоренцо»; 3 д.: «Прощание перед разлукой»,

Балет «Золушка». 1 д.: «Па-де-шаль», «Золушка», Вальс соль минор; 2 д.: Адажио Золушки и Принца; 3 д.: первый галоп Принца,

Симфония №7: 1, 2, 3 и 4 части.

Для ознакомления

Кинофильм С.М. Эйзенштейна «Александр Невский»,

Фильм-балет «Ромео и Джульетта» (с Г. Улановой в роли Джульетты), Марш из оперы «Любовь к трем апельсинам»,

Первый концерт для фортепиано с оркестром.

**Дмитрий Дмитриевич Шостакович.**

Жизненный и творческий путь.

Гражданская тематика творчества, музыка Д.Д. Шостаковича как летопись истории страны. Особое значение жанра симфонии, особенности цикла. Роль камерной музыки в творчестве композитора.

Седьмая («Ленинградская») симфония. Великая Отечественная война в советской музыке. Подробный разбор первой части (особенности строения сонатной формы, «эпизод нашествия», измененная реприза) и краткая характеристика 2, 3 и 4 частей.

Камерная музыка, основные жанры. Фортепианный квинтет соль минор. Особенности строения цикла, использование барочных жанров и форм (прелюдия, fuga, пассакалия).

Роль кантатно-ораториальных сочинений в 60-годы. Творчество поэтов - современников Д.Д. Шостаковича, отраженное в его музыке. «Казнь Степана Разина» - жанр вокально-симфонической поэмы.

Прослушивание произведений: Симфония №7 До-мажор,

Фортепианный квинтет соль-минор,

«Казнь Степана Разина».

Для ознакомления Симфония № 5, 1 часть,

«Песня о встречном».

**Творчество А.И. Хачатуряна.**

Новое поколение композиторов Советского Союза. Разнообразное наследие автора. Национальный колорит творчества. Для ознакомления возможно прослушивание произведений: Концерт для скрипки с оркестром, фрагменты из балетов «Гаянэ» и «Спартак».

**Творчество Г.В. Свиридова.**

Продолжатель традиции русской хоровой школы. Особое значение вокальной и хоровой музыки в творчестве, любовь к русской поэзии, «пушкинская» тема в музыке Г.В. Свиридова.

Для ознакомления возможно прослушивание произведений: «Поэма памяти Сергея Есенина» (№№1, 2, 10), «Романс» и «Вальс» из музыкальных иллюстраций к повести Пушкина «Метель», романсы и хоры по выбору преподавателя («Пушкинский венок», цикл на стихи Р. Бернса и др.).

**Шестидесятые годы XX века, «оттепель».**

Отечественная музыка второй половины XX века. Связи процессов музыкального творчества с событиями общественно-политической жизни страны. Общее представление о композиторских техниках конца XX века. Музыкальные примеры для прослушивания преподаватель может выбрать самостоятельно, исходя из уровня группы, интересов учеников, имеющихся записей.

**Творчество Р.К. Щедрина.** Краткое ознакомление с биографией композитора.

Прослушивание произведений:

Концерт для оркестра «Озорные частушки».

**Творчество А.Г. Шнитке и С.А. Губайдулиной.** Краткое ознакомление с биографиями композиторов.

Для ознакомления рекомендуется прослушивание произведений: А.Г. Шнитке Concertogrosso №1, С.А. Губайдулина «Detto-I» или других по выбору преподавателя.

**Творчество Э.В. Денисова и В.А. Гаврилина.** Краткое ознакомление с биографиями композиторов.

Для ознакомления рекомендуется прослушивание произведений

Э.В. Денисова «Знаки на белом», фрагментов балета В.А. Гаврилина «Анюта» или других по

выбору преподавателя.

#### **IV. ТРЕБОВАНИЯ К УРОВНЮ ПОДГОТОВКИ УЧАЩИХСЯ**

Содержание программы учебного предмета «Музыкальная литература» обеспечивает художественно-эстетическое и нравственное воспитание личности учащегося, гармоничное развитие музыкальных и интеллектуальных способностей детей. В процессе обучения у учащегося формируется комплекс историко-музыкальных знаний, вербальных и слуховых навыков.

Результатом обучения является сформированный комплекс знаний, умений и навыков, отражающий наличие у обучающегося музыкальной памяти и слуха, музыкального восприятия и мышления, художественного вкуса, знания музыкальных стилей, владения профессиональной музыкальной терминологией, определенного исторического кругозора.

Результатами обучения также являются:

- первичные знания о роли и значении музыкального искусства в системе культуры, духовно-нравственном развитии человека;
- знание творческих биографий зарубежных и отечественных композиторов согласно программным требованиям;
- знание в соответствии с программными требованиями музыкальных произведений зарубежных и отечественных композиторов различных исторических периодов, стилей, жанров и форм от эпохи барокко до современности;
- умение в устной и письменной форме излагать свои мысли о творчестве композиторов;
- умение определять на слух фрагменты того или иного изученного музыкального произведения;
- навыки по восприятию музыкального произведения, умение выражать его понимание и свое к нему отношение, обнаруживать ассоциативные связи с другими видами искусств.

#### **Результат освоения программы «Музыкальная литература» (шестой год обучения)**

Выпускники должны продемонстрировать:

- первичные знания в области основных эстетических и стилевых направлений музыкального, изобразительного, театрального и киноискусства;
- навыки восприятия современной музыки;
- умение понять и объяснить роль и значимость выразительных средств музыки в исполняемом музыкальном произведении; умение проанализировать незнакомое музыкальное произведение.

#### **V. ФОРМЫ И МЕТОДЫ КОНТРОЛЯ, СИСТЕМА ОЦЕНОК**

##### ***1. Аттестация: цели, виды, форма, содержание***

Цель аттестационных (контрольных) мероприятий - определить успешность развития учащегося и степень освоения им учебных задач на данном этапе.

Виды контроля: текущий, промежуточный, итоговый.

Текущий контроль - осуществляется регулярно преподавателем на уроках. Текущий контроль направлен на поддержание учебной дисциплины, на ответственную организацию домашних занятий. Текущий контроль учитывает темпы продвижения ученика, инициативность на уроках и при выполнении домашней работы, качество выполнения заданий. На основе текущего контроля выводятся четвертные оценки.

Формы текущего контроля:

- устный опрос (фронтальный и индивидуальный),
- выставление поурочного балла, суммирующего работу ученика на конкретном уроке

(выполнение домашнего задания, знание музыкальных примеров, активность при изучении нового материала, качественное усвоение пройденного),

- письменное задание, тест.

Особой формой текущего контроля является контрольный урок, который проводится преподавателем, ведущим предмет. Целесообразно проводить контрольные уроки в конце каждой учебной четверти. На основании текущего контроля и контрольного урока выводятся четвертные оценки.

На контрольном уроке могут быть использованы как устные, так и письменные формы опроса (тест или ответы на вопросы - определение на слух тематических отрывков из пройденных произведений, указание формы того или иного музыкального сочинения, описание состава исполнителей в том или ином произведении, хронологические сведения и т.д.). Особой формой проверки знаний, умений, навыков является форма самостоятельного анализа нового (незнакомого) музыкального произведения.

Пример письменным вопросов для контрольного урока

#### **«Евгений Онегин» 1 вариант, 8 класс**

- Как определил П.И. Чайковский жанр оперы "Евгений Онегин" и почему.
- Какие музыкальные темы, связанные с образом Ленского, повторяются в опере и где?
- В какой картине находится «Сцена письма Татьяны»? Какие музыкальные темы из этой сцены еще звучат в опере, где?
- В какой картине показан бал в Петербурге, и какие танцы там использованы?
- Перечислите хоровые эпизоды в опере (картина, состав хора).
- С какой темы начинается опера? Дайте ей характеристику. Где еще звучит эта тема?

#### **«Евгений Онегин» 2 вариант, 8 класс**

- Где впервые была поставлена опера и почему.
- Какие музыкальные темы, связанные с образом Татьяны, повторяются в опере, где?
- В какой картине находится Ария Ленского? Как она построена, дайте характеристику основной темы арии. Где в последний раз звучит эта тема, в чем ее смысл?
- В какой картине показан бал в деревне, и какие танцы там использованы?
- Перечислите ансамбли в опере (картина, состав и особенности ансамбля).
- Что такое ариозо? Ариозо каких персонажей есть в опере? Где находятся эти ариозо? Темы каких ариозо повторяются в опере и где?

Промежуточный контроль - осуществляется в конце каждого учебного года. Может проводиться в форме контрольного урока, зачета. Включает индивидуальный устный опрос или различные виды письменного задания, в том числе, анализ незнакомого произведения. Задания для промежуточного контроля должны охватывать весь объем изученного материала.

Пример письменных вопросов для контрольного урока (зачета)

#### **2 год обучения, 1 вариант**

- В каких странах жили и творили композиторы: Г.Ф. Гендель, Г. Перселл, К.В. Глюк, А. Сальери, К.М. Вебер, В. Беллини, Д. Верди, Ф. Мендельсон.
- Назовите не менее 5 композиторов, большая часть жизни и творчества которых приходится на XVIII век.
- Расположите эти события в хронологическом порядке:
  - Великая французская буржуазная революция,
  - первое исполнение «Страстей по Матфею» И.С. Баха,
  - год рождения В.А. Моцарта,
  - год смерти И.С. Баха,
  - переезд Ф. Шопена в Париж и восстание в Польше,
  - год рождения И.С. Баха,
  - год смерти В.А. Моцарта,

- год встречи Л. ван Бетховена и В.А. Моцарта в Вене,
- год окончания службы Й. Гайдна у Эстерхази,
- год смерти Ф. Шуберта.
- Чем отличается квартет от концерта?
- Назовите танцы, популярные в XIX веке. В творчестве каких композиторов они встречались?
- Чем отличается экспозиция сонатной формы от репризы?
- Укажите жанр этих произведений, их авторов и объясните названия: «Страсти по Матфею», «Кофейная кантата», «Времена года», «Неоконченная», «Пасторальная», «Лесной царь», «Зимний путь».
- Как называется последняя часть сонатно-симфонического цикла? Какую музыкальную форму чаще всего использовали композиторы?
- Кого из композиторов мы называем «венскими классиками» и почему? Какие жанры являются главными в их творчестве?
- Объясните термины: рондо, имитация, разработка

### **2 год обучения, 2 вариант**

- Из каких стран композиторы: К. Монтеверди, Ф. Куперен, А. Вивальди, Д.Б. Перголези, Ф. Лист, Г. Доницетти, Р. Вагнер, Р. Шуман.
- Назовите не менее 5 композиторов, большая часть жизни и творчества которых приходится на XIX век.
- Расположите эти события в хронологическом порядке:
  - Великая французская буржуазная революция,
  - первое исполнение «Страстей по Матфею» И.С. Баха,
  - год рождения В.А. Моцарта,
  - год смерти И.С. Баха,
  - переезд Ф. Шопена в Париж и восстание в Польше,
  - год рождения И.С. Баха, год смерти В.А. Моцарта,
  - год встречи Л. ван Бетховена и В.А. Моцарта в Вене,
  - год окончания службы Й. Гайдна у Эстерхази, год смерти Ф. Шуберта.
- Чем отличается симфония от сонаты?
- Назовите танцы, популярные в XVIII веке. В творчестве каких композиторов они встречались?
- Какие темы изменяются в репризе сонатной формы, а какие - нет? В чем состоят эти изменения?
- Укажите жанр, этих произведений, их авторов и объясните их названия: «Страсти по Иоанну», «Хорошо темперированный клавир», «Времена года», «Прощальная», «Патетическая», «Форель», «Прекрасная мельничиха».
- Какие жанры и какую музыкальную форму использовали композиторы в третьей части симфонии?
- Кого из композиторов мы называем романтиками? Какие новые жанры появляются в их творчестве?
- Объясните термины: хорал, двойные вариации, рефрен.

Учебными планами по образовательным программам «Фортепиано», «Струнные инструменты» в качестве промежуточной аттестации может быть предусмотрен экзамен по учебному предмету «Музыкальная литература» в конце 14 полугодия - то есть в конце 7 класса. Его можно проводить как устный экзамен, предполагающий подготовку билетов, или как развернутую письменную работу.

#### **Итоговый контроль**

Итоговый контроль осуществляется в конце 8 класса. Федеральными государственными требованиями предусмотрен экзамен по музыкальной литературе, который может проходить в устной форме (подготовка и ответы вопросов по билетам) и в письменном виде (итоговая письменная работа).

Предлагаемые первый и второй варианты итоговой работы могут быть использованы для письменного экзамена в предвыпускном и в выпускном классах. Третий вариант - для выпускного класса. Учитывая пройденный материал, педагог может добавить или исключить некоторые вопросы по своему усмотрению.

### **Итоговая работа, 1 вариант**

1. Каких композиторов и почему мы называем «венскими классиками»?
2. Кто из великих композиторов был выдающимся музыкантом- исполнителем? (желательно указать страну и время, когда жил этот музыкант)
3. Какие важные исторические события произошли в России за время жизни Глинки?
4. Назовите основные жанры русских народных песен. Кто из композиторов и как работал с народными песнями?
5. Какие виды оркестров вы знаете, в чем их различие?
6. Когда и где возникли первые консерватории в России, кем они основаны, чьи имена носят?
7. Вспомните музыкальные произведения, рисующие картины природы (напишите автора, название, жанр). Как мы называем музыку такого характера?
8. Вспомните произведения русских композиторов, в которых есть образы Востока, Испании, Италии (напишите автора, жанр, название).
9. У кого из композиторов есть циклы из 24 пьес, с чем связано такое количество?
10. Объясните, что такое финал в инструментальном произведении и в опере.
11. Вспомните, какие партии мужских персонажей в опере исполняет женский голос (автор, название оперы, персонаж).
12. Что такое либретто, концерт (по 2 значения каждого термина).
13. В основе каких музыкальных форм лежат две темы? три темы?
14. В чем сходство и различие экспозиции и репризы сонатной формы?
15. В чем отличие ариозо от арии? Приведите примеры ариозо.
16. Какие музыкальные произведения возникли как отклик на современные исторические события (автор, жанр, название)?
17. Назовите самые известные концертные залы Москвы.
18. Какое произведение старинной музыки входит в вашу экзаменационную программу? Напишите, что вы знаете об авторе (страна, время), жанр, тональность произведения.

### **Итоговая работа, 2 вариант**

- Назовите русских композиторов рубежа XIX-XX века. Кто из них был выдающимся исполнителем?
- Кто из композиторов писал книги, научные труды, статьи о музыке (желательно указать названия книг)?
- Перечислите произведения, созданные на сюжеты и слова Пушкина. (автор, жанр, название).
- Что такое фортепианное трио, струнный квартет, фортепианный квинтет? Кто из композиторов писал произведения для таких составов?
- В творчестве каких композиторов встречается жанр «поэма»? Укажите автора, название произведения и состав исполнителей.
- Какие вы знаете произведения, имеющие несколько редакций?
- Что такое цикл? Приведите примеры разных циклов.
- Запишите эти произведения в порядке их создания: «Евгений Онегин», «Шехерезада», «Иван Сусанин», Первая симфония Чайковского, «Борис Годунов», «Руслан и Людмила», «Русалка».
- Вспомните музыкальные произведения, в которых композитор изобразил сражение

(автор, жанр, название). Как мы называем сцены, изображающие сражение в живописи, в музыке?

- Какое важное историческое событие оказало влияние на мировоззрение и творчество Бетховена?
- В чем сходство и в чем отличие заключительной партии и коды?
- Перечислите оперы: - с историческими сюжетами, - со сказочными сюжетами (автор, название).
- Кто из известных русских композиторов получил образование в консерватории, и кто сам преподавал в консерватории?
- Какие темы в сонатной форме звучат в основной тональности?
- Что такое партитура и в каком порядке она записывается?
- Что такое клавир, квартет (по 2 значения каждого термина)
- Назовите известные вам музыкальные музеи, укажите, где они находятся.
- Какие этюды входят в вашу экзаменационную программу? Напишите, что вы знаете об авторах (страна, время)?

### **Итоговая работа, 3 вариант**

1. Когда и где существовала «Могучая кучка», кто входил в ее состав, кому принадлежит это название?
2. Какие произведения мы называем программными? Какие признаки указывают на то, что это программное произведение? Приведите несколько примеров (автор, жанр, название).
3. Кто из великих композиторов жил в XVIII веке, в каких странах?
4. Какие важные исторические события произошли за время жизни С.С. Прокофьева?
5. В какой исторической последовательности возникли эти жанры: симфония, концертная увертюра, опера, концерт.
6. Что вы знаете об Антоне и Николае Рубинштейнах, в чем значение их деятельности для русской музыки?
7. Назовите композиторов, в творчестве которых особое значение принадлежит полифонии. Укажите, в какой стране и в какое время они жили.
8. Приведите примеры симфонических произведений, где используется хор (назовите автора, жанр, какой текст использован).
9. В чем сходство и в чем различие сонаты и симфонии?
10. В основе каких музыкальных форм лежит одна тема?
11. Назовите произведения, написанные на сюжеты Н.В. Гоголя (автор, название, жанр).
12. Какие вы знаете неоконченные произведения? Почему они остались незавершенными? Завершил ли их кто-нибудь?
13. Завершите: «Имя П.И. Чайковского присвоено...»
14. Назовите группы инструментов симфонического оркестра. Какие инструменты используются в оркестре, но не входят ни в одну из этих групп?
15. По каким признакам можно найти начало репризы в произведении?
16. Объясните термины: лейттема, каденция, речитатив, органнй пункт?
17. Назовите музыкальные театры Москвы.
18. Какое произведение крупной формы входит в вашу экзаменационную программу? Что вы знаете об авторе? Сколько частей в этом произведении, какие в них тональности?  
Эффективной формой подготовки к итоговому экзамену является коллоквиум.  
Для подготовки к коллоквиуму учащиеся должны использовать в первую очередь учебники по музыкальной литературе, а также «Музыкальную энциклопедию», музыкальные словари, книги по данной теме.



Полный список вопросов учащимся до коллоквиума не известен. Коллоквиум проводится в устной индивидуальной или мелкогрупповой форме (группы не более 4 человек). Возможно выполнение небольшого письменного задания, например, запись различных музыкальных терминов, названий произведений, фамилий деятелей культуры с целью проверки уровня грамотности и владения профессиональной терминологией у учащихся.

#### ***Критерии оценки промежуточной аттестации в форме экзамена (зачета) и итоговой аттестации***

**5 («отлично»)** - содержательный и грамотный (с позиции русского языка) устный или письменный ответ с верным изложением фактов. Точное определение на слух тематического материала пройденных сочинений. Свободное ориентирование в определенных эпохах (историческом контексте, других видах искусств).

**4 («хорошо»)** - устный или письменный ответ, содержащий не более 2-3 незначительных ошибок. Определение на слух тематического материала также содержит 2-3 неточности негрубого характера или 1 грубую ошибку и 1 незначительную. Ориентирование в историческом контексте может вызывать небольшое затруднение, требовать время на размышление, но в итоге дается необходимый ответ.

**3 («удовлетворительно»)** - устный или письменный ответ, содержащий 3 грубые ошибки или 4-5 незначительных. В определении на слух тематического материала допускаются: 3 грубые ошибки или 4-5 незначительные. В целом ответ производит впечатление поверхностное, что говорит о недостаточно качественной или непродолжительной подготовке обучающегося.

**2 («неудовлетворительно»)** - большая часть устного или письменного ответа неверна; в определении на слух тематического материала более 70% ответов ошибочны. Обучающийся слабо представляет себе эпохи, стилевые направления, другие виды искусства.

#### ***Контрольные требования на разных этапах обучения***

Содержание и требование программы «Музыкальная литература» определяет уровень подготовки обучающихся. В соответствии с ними ученики должны уметь:

- грамотно и связно рассказывать о том или ином сочинении или историческом событии,
- знать специальную терминологию, ориентироваться в биографии композитора,
- представлять исторический контекст событий, изложенных в биографиях композиторов,
- определить на слух тематический материал пройденных произведений,
- играть на фортепиано тематический материал пройденных произведений,
- знать основные стилевые направления в культуре и определять их характерные черты,
- знать и определять характерные черты пройденных жанров и форм.

## **VI. МЕТОДИЧЕСКОЕ ОБЕСПЕЧЕНИЕ УЧЕБНОГО ПРОЦЕССА**

Занятия по предмету «Музыкальная литература» проводятся в сформированных группах от 4 до 10 человек (мелкогрупповые занятия).

Работа на уроках предполагает соединение нескольких видов получения информации: рассказ (но не монолог) педагога, разбор и прослушивание музыкального произведения. Методически оправдано постоянное подключение обучающихся к обсуждаемой теме, вовлечение их в активный диалог. Подобный метод способствует осознанному восприятию информации, что приводит к формированию устойчивых знаний.

На каждом уроке «Музыкальной литературы» необходимо повторять и закреплять сведения, полученные на предыдущих занятиях.

Современные технологии позволяют не только прослушивать музыкальные произведения, но и осуществлять просмотр видеозаписей. Наиболее целесообразными становятся просмотры на уроках отрывков балетов и опер, концертных фрагментов,

сопровожаемых комментариями педагога.

На уроках зачастую невозможно прослушать или просмотреть произведение целиком, подобная ситуация предусмотрена учебным планом. Однако в старших классах целесообразно в пределах самостоятельной работы предлагать обучающимся ознакомиться с сочинением в целом, используя возможности Интернета.

### ***Методические рекомендации преподавателям***

Урок музыкальной литературы, как правило, имеет следующую структуру: повторение пройденного и проверка самостоятельной работы, изучение нового материала, закрепление и объяснение домашнего задания.

Повторение и проверка знаний в начале урока помогает мобилизовать внимание учеников, активизировать работу группы и установить связь между темами уроков. Чтобы вовлечь в процесс всех присутствующих в классе, рекомендуется пользоваться формой фронтального устного опроса. Возможно проведение небольшой тестовой работы в письменном виде. Реже используется форма индивидуального опроса.

Изложение нового материала и прослушивание музыкальных произведений занимает основную часть урока. Необходимо пользоваться всеми возможными методами обучения для достижения максимально эффективных результатов обучения.

Практически весь новый материал учащиеся воспринимают со слов преподавателя и при музыкальных прослушиваниях, поэтому огромное значение имеют разнообразные словесные методы (объяснение, поисковая и закрепляющая беседа, рассказ). Предпочтение должно быть отдано такому методу, как беседа, в результате которой ученики самостоятельно приходят к новым знаниям. Беседа, особенно поисковая, требует от преподавателя умения грамотно составить систему направленных вопросов и опыта управления беседой. Конечно, на уроках музыкальной литературы нельзя обойтись без такого универсального метода обучения, как объяснение. Объяснение необходимо при разговоре о различных музыкальных жанрах, формах, приемах композиции, нередко нуждаются в объяснении названия музыкальных произведений, вышедшие из употребления слова, различные словосочетания, фразеологические обороты. Специфическим именно для уроков музыкальной литературы является такой словесный метод, как рассказ, который требует от преподавателя владения не только информацией, но и ораторским и актерским мастерством. В построении рассказа могут использоваться прямая речь, цитаты, риторические вопросы, рассуждения. Рассказ должен быть подан эмоционально, с хорошей дикцией, интонационной гибкостью, в определенном темпе. В форме рассказа может быть представлена биография композитора, изложение оперного сюжета, история создания и исполнения некоторых произведений.

Наглядные методы. Помимо традиционной для многих учебных предметов изобразительной и графической наглядности, на музыкальной литературе используется такой специфический метод, как наблюдение за звучащей музыкой по нотам. Использование репродукций, фотоматериалов, видеозаписей уместно на биографических уроках, при изучении театральных произведений, при знакомстве с различными музыкальными инструментами и оркестровыми составами, и даже для лучшего понимания некоторых жанров - концерт, квартет, фортепианное трио.

Использование различных схем, таблиц помогает структурировать материал биографии композитора, осознать последовательность событий в сюжете оперы, представить структуру сонатно-симфонического цикла, строение различных музыкальных форм. Подобного рода схемы могут быть заранее подготовлены педагогом или составлены на уроке в совместной работе с учениками.

### ***Пример таблицы по творчеству П.И. Чайковского***

<b>Годы жизни</b>				
1840-1850	1850-1856	1866-1877	1877-1885	1885-1893
<b><u>Место пребывания</u></b>				

Воткинск	Петербург	Москва	Европа Россия	Подмосковье Клин
<b>Периоды в биографии</b>				
Детство	Обучение в училище правоведения	Работа в консерватории. Педагогическая, композиторская и музыкально-критическая деятельность	Композиторская, дирижерская деятельность. Концертные поездки по России, городам Европы и Америки.	

На усмотрение преподавателя такая таблица может быть дополнена перечнем самых значительных произведений композитора.

Наблюдение за звучащей музыкой по нотам, разбор нотных примеров перед прослушиванием музыки также тесно соприкасается с практическими методами обучения. К ним можно также отнести прослушивание музыкальных произведений без нотного текста и работу с текстом учебника. Формирование умения слушать музыкальное произведение с одновременным наблюдением по нотам должно происходить в ходе систематических упражнений. Степень трудности должна быть посильной для учеников и не отвлекать их от музыки. Наиболее простой текст для наблюдения по нотам представляет фортепианная музыка, сложнее ориентироваться в переложении симфонической музыки для фортепиано. Известную трудность представляют вокальные произведения, оперы, где необходимо следить за записью нот на нескольких нотоносцах и за текстом. Знакомство с партитурой предполагается в старших классах и должно носить выборочный характер. Перед началом прослушивания любого произведения преподавателю следует объяснить, на что следует обратить внимание, а во время прослушивания помогать ученикам следить по нотам. Такая систематическая работа со временем помогает выработать стойкие ассоциативные связи между звуковыми образами и соответствующей нотной записью.

Прослушивание музыки без нотного текста, с одной стороны, представляется самым естественным, с другой стороны имеет свои сложности. Обучая детей слушать музыку, трудно наглядно продемонстрировать, как это надо делать, и проверить, насколько это получается у учеников. Преподаватель может лишь косвенно проследить, насколько внимательны ученики. Необходимо помнить о том, что слуховое внимание достаточно хрупко. Устойчивость внимания обеспечивается длительностью слуховой сосредоточенности. Именно поэтому объем звучащего музыкального произведения должен увеличиваться постепенно. Педагогу необходимо уметь организовывать внимание учащихся, используя определенные приемы для сосредоточения внимания и для его поддержания (рассказ об истории создания произведения, разъяснение содержания произведения, привлечение изобразительной наглядности, создание определенного эмоционального состояния, постановка слуховых поисковых задач, переключение слухового внимания).

Работа с учебником является одним из общих учебных видов работы. На музыкальной литературе целесообразно использовать учебник в классной работе для того, чтобы ученики рассмотрели иллюстрацию, разобрали нотный пример, сверили написание сложных имен и фамилий, названий произведений, терминов, нашли в тексте определенную информацию (даты, перечисление жанров, количество произведений). Возможно выполнение небольшого самостоятельного задания в классе по учебнику (например, чтение фрагмента биографии, содержания сценического произведения). Учебник должен максимально использоваться учениками для самостоятельной домашней работы.

Завершая урок, целесообразно сделать небольшое повторение, акцентировав внимание учеников на новых знаниях, полученных во время занятия.

**Рекомендации по организации самостоятельной работы обучающихся**

Домашнее задание, которое ученики получают в конце урока, должно логично вытекать

из пройденного в классе. Ученикам следует не просто указать, какие страницы в учебнике они должны прочитать, необходимо подчеркнуть, что они должны сделать на следующем уроке (рассказывать, отвечать на вопросы, объяснять значение терминов, узнавать музыкальные примеры и т.д.) и объяснить, что для этого нужно сделать дома.

Самостоятельная (внеаудиторная) работа составляет 1 час в неделю. Для достижения лучших результатов рекомендуется делить это время на две части на протяжении недели от урока до урока. Регулярная самостоятельная работа включает в себя, в том числе, повторение пройденного материала (соответствующие разделы в учебниках), поиск информации и закрепление сведений, связанных с изучаемыми темами, повторение музыкальных тем.

## **VII. Список учебной и методической литературы.**

### **Учебники**

1. Аверьянова О.И. «Отечественная музыкальная литература XX века» Учебник для ДМТТТ (четвертый год обучения). М.: «Музыка», 2005
2. Брянцева В.Н. «Музыкальная литература зарубежных стран: учебник для детских музыкальных школ (второй год обучения)», М. «Музыка», 2002
3. Козлова Н.П. «Русская музыкальная литература». Учебник для ДМШ. Третий год обучения. М.: «Музыка», 2004
4. Лагутин А. И, Владимиров В.Н. Музыкальная литература. Учебник для 4 класса детских музыкальных школ и школ искусств (первый год обучения предмету). М.: «Престо», 2006
5. Осовицкая З.Е., Казаринова А.С. Музыкальная литература. Первый год обучения
6. Прохорова И.А. «Музыкальная литература зарубежных стран» для 5 класса ДМШ. М.: «Музыка», 1985.
7. Смирнова Э.С. «Русская музыкальная литература». Учебник для ДМШ (третий год обучения). М.: «Музыка»

### **Учебные пособия**

1. Калинина Г.Ф. Тесты по музыкальной литературе для 4 класса.
2. Тесты по зарубежной музыке.
3. Тесты по русской музыке Калинина Г.Ф., Егорова Л.Н.
4. Тесты по отечественной музыке Островская Я.Е., Фролова Л. А., Цес Н.Н.
5. Рабочая тетрадь по музыкальной литературе зарубежных стран 5 класс (2 год обучения). «Композитор» С-Пб, 2012
6. Панова Н.В. Музыкальная литература зарубежных стран (рабочая тетрадь для 5 кл.). М., «Престо», 2009
7. Панова Н.В. Русская музыкальная литература (рабочая тетрадь для 6-7 кл.). I часть. М., «Престо», 2009; II часть. М., «Престо», 2010

### **Хрестоматии**

1. Хрестоматия по музыкальной литературе для 4 класса ДМШ. Составители Владимиров В.Н., Лагутин А.М.: «Музыка», 1970
2. Хрестоматия по музыкальной литературе зарубежных стран для 5 класса ДМШ. Составитель Прохорова И.М.: «Музыка», 1990
3. Хрестоматия по русской музыкальной литературе для 6-7 классов ДМШ. 4. Составители. Смирнова Э.С., Самонов А.М.: «Музыка», 1968
5. Хрестоматия по музыкальной литературе советского периода для 7 класса ДМШ. Составитель Самонов А.М.: «Музыка», 1993

### **Методическая литература**

1. Лагутин А.И. Методика преподавания музыкальной литературы в детской музыкальной школе. М., Музыка, 1982
2. Лагутин А.И. Методика преподавания музыкальной литературы в детской музыкальной

школе (для музыкальных училищ). М., 2005

3. Лисянская Е.Б. Музыкальная литература: методическое пособие. Росмэн, 2001

4. Методические записки по вопросам музыкального образования. Сб. статей, вып.3. М.: «Музыка», 1991

**Рекомендуемая дополнительная литература**

1. Всеобщая история музыки /авт.-сост. А. Минакова, С. Минаков - М.: Эксмо, 2009.

2. Жизни великих музыкантов. Эпоха творчества:

вып.1 - Роланд Вернон. А. Вивальди, И.С. Бах, В.А. Моцарт, Л. Бетховен;

вып.2 - Роланд Вернон. Ф. Шопен, Дж. Верди, Дж. Гершвин, И. Стравинский;

вып.3 - Николай Осипов. М. Глинка, П. Чайковский, М. Мусоргский, Н. Римский-Корсаков. Изд-во «Проматур».